




Chuẩn bị cho bão và lũ lụt

Biện pháp

Kế hoạch sơ tán cá nhân

Hàng ngày	Cảnh báo cấp độ 1	Cảnh báo cấp độ 2
<p>Theo dõi thông tin</p>  <ul style="list-style-type: none">• Thu thập thông tin• Xác nhận chuẩn bị hàng ngày• Chuẩn bị túi khẩn cấp	<p>Hãy chú ý đến dự báo thời tiết</p>  <ul style="list-style-type: none">• Cảnh giác cao độ cho thiên tai• Hãy kiểm tra xung quanh nhà của bạn	<p>Chuẩn bị cho sự sơ tán</p>  <ul style="list-style-type: none">• Xác nhận lại các địa điểm và tuyến đường sơ tán• Mang theo túi khẩn cấp
<p>Thông tin thời tiết phòng chống thiên tai (Công bố của đài khí tượng, bộ tài nguyên tỉnh Aichi)</p>	<p>Chú ý Thông tin cảnh báo sớm (Cấp độ cảnh báo có thể xảy ra)</p>	<p>Cảnh báo mưa lớn Cảnh báo lũ lụt</p>

「Khi Nào」

「Người Nào」

「Phải làm sao」

Lập Kế Hoạch Sơ
tán Cá Nhân

Chuẩn bị sắp xếp trước theo kế hoạch sơ tán cá nhân.

Ví dụ) Thu thập thông tin khí tượng. Xác nhận lại các vật dụng cần mang theo và nơi sơ tán. Cố gắng giữ liên lạc với gia đình.

Thời điểm trước khi mưa lớn

Dòng thời gian của tôi là một kế hoạch hành động phòng ngừa thảm họa cho mỗi cư dân. Nó giúp cứu mạng số bằng cách tổ chức các hành động phòng chống thảm họa. Tiêu chuẩn để mỗi người thực hiện theo trình tự thời gian trong trường hợp xảy ra thảm họa.

Sử dụng bản đồ nguy hiểm để tìm hiểu về các rủi ro thiên tai khác nhau và cùng với gia đình suy nghĩ về loại hành động phòng chống thiên tai nào bạn nên thực hiện vào khi nào

Cảnh báo cấp độ 3	Cảnh báo cấp độ 4	Cảnh báo cấp độ 5
<p>Thông tin sơ tán</p> <p>Sơ tán người cao tuổi (Thông báo của thành phố)</p>  <p>Người cao tuổi và những người cần được hỗ trợ nên bắt đầu sơ tán. Những người khác nên chuẩn bị sơ tán, sẵn sàng và sơ tán tự nguyện</p>	<p>Thông tin sơ tán</p> <p>Chỉ thị sơ tán (Thông báo của thành phố)</p>  <p>Thực hiện hành động sơ tán. Có thể xảy ra thiên tai cực kỳ cao. Hãy sơ tán gấp</p>	<p>Thông tin sơ tán</p> <p>Bảo đảm an toàn khẩn cấp (Thông báo của thành phố)</p>  <p>Một thảm họa đã xảy ra, Hãy bảo vệ tính mạng trước. (Sơ tán dọc)</p>
<p>Cảnh báo tương đương cấp độ 3</p> <p>Cảnh báo vỡ đê Cảnh báo mưa lớn, lũ lụt</p>	<p>Cảnh báo tương đương cấp độ 4</p> <p>Cảnh báo vỡ đê Cảnh báo sạt lở đất</p>	<p>Cảnh báo tương đương cấp độ 5</p> <p>Cảnh báo vỡ đê Cảnh báo đặc biệt mưa lớn</p>

Ví dụ) Bắt đầu chuẩn bị sơ tán ông bà, dẫn đi○○○○ tránh nạn。

Ví dụ) Ngay lập tức○○○○ sơ tán nhà mình○ đi thẳng đến tầng

Ví dụ) Sơ tán xong, hãy tiếp tục thu thập thông tin

