




Persiapan Terhadap Angin Kencang dan banjir

Mempersiapkan

MY·TIMELINE

Sebelum bencana (sehari-hari)	Peringatan Level 1	Peringatan Level 2
<p>Ayo kumpulkan</p>  <ul style="list-style-type: none"> • Mengumpulkan informasi • Mempersiapkan barang kebutuhan sehari-hari untuk keadaan darurat • Menyiapkan tas darurat 	<p>Ayo perhatikan informasi</p>  <ul style="list-style-type: none"> • Mari kita mempersiapkan diri sendiri untuk menghadapi bencana • Memastikan keadaan lingkungan sekitar rumah 	<p>Ayo bersiap mengungsi</p>  <ul style="list-style-type: none"> • Mengecek rute dan tempat evakuasi • Ambil tas darurat
<p>Informasi Cuaca Pencegahan Bencana Pengumuman dari BMKG</p>	<p>Informasi peringatan dini (Kemungkinan level peringatan yang akan)</p>	<p>Peringatan hujan lebat Peringatan banjir</p>

「Kapan」

「Siapa」

「Apa yang harus dilakukan」

Mari buat MY·TIMELINE

Sebelum terjadinya keadaan darurat, mari siapkan urutan tindakan evakuasi yang harus dilakukan (MY·TIMELINE)

contoh: Mengumpulkan informasi cuaca; Mengecek kembali lokasi evakuasi dan barang darurat yang diperlukan; Menghubungi keluarga.

Sebelum hujan bertambah

MY · TIMELINE adalah rencana tindakan pencegahan bencana untuk setiap penduduk, yang berisi rangkaian tindakan yang harus dilakukan oleh tiap individu secara berturut saat terjadinya bencana untuk menjaga keselamatan.

Gunakan peta bahaya untuk mempelajari berbagai resiko bencana, dan pikirkan bersama keluarga Anda tentang tindakan pencegahan bencana apa yang harus dilakukan pada waktu yang tepat.

Peringatan Level 3	Peringatan Level 4	Peringatan Level 5
<p>Informasi evakuasi Mengevakuasi lansia (Pengumuman dari pemerintah kota)</p>  <p>Memprioritaskan evakuasi bagi lansia dan orang yang membutuhkan. Masyarakat umum waspada dan evakuasi pada kesadaran diri-sendiri.</p>	<p>Informasi evakuasi Perintah evakuasi (Pengumuman dari pemerintah kota)</p>  <p>Berevakuasi Segera evakuasi karena tingkat resiko terjadinya bencana sangat tinggi.</p>	<p>Informasi evakuasi Menjaga keselamatan dalam keadaan darurat (Pengumuman dari pemerintah kota)</p>  <p>Bencana sedang terjadi, maka lakukan yang terbaik untuk menjaga keselamatan jiwa. (Segera evakuasi)</p>
<p>Setara Peringatan Level 3 Peringatan banjir bandang</p>	<p>Setara Peringatan Level 4 Peringatan banjir bandang</p>	<p>Setara Peringatan Level 5 Berita terjadinya banjir Peringatan darurat</p>

<p>Contoh: Mempersiapkan untuk memulai evakuasi; Membawa kakek/ nenek ke lokasi evakuasi</p>	<p>Contoh: Segera bergerak ke tempat evakuasi; berpindah ke lantai yang lebih tinggi di rumah</p>	<p>contoh: Evakuasi sudah dilakukan; melanjutkan aktivitas sambil terus mengumpulkan informasi terkini.</p>
<p>Saat melakukan proses evakuasi</p>		<p>Memastikan keselamatan</p>