

しんがたころなわくちん ちゅうしゃ いんたーねっとよやくほうほう 新型コロナワクチンの注射 インターネット予約方法

しんがたころなわくちん ちゅうしゃ よやく ひつよう
新型コロナワクチンの注射は、予約が必要です。

せつしゅけん ふうとう き ほうほう よやく
接種券の封筒が来たら、3つの方法で予約することができます。

- ・LINE
- ・インターネット
- ・電話 (0120-97-5727)

※1965年4月2日と、それより後に生まれた人は、接種券と「(年齢別)予約受付開始のお知らせ」の両方が来たら、予約することができます。

ここでは、インターネットで予約する方法を説明します。

せつしゅけん ふうとう き ふうとう あ せつしゅけん よやくほうほう かみ み
接種券の封筒が来たら、封筒を開けて、「接種券」と「予約方法」の紙を見てください。



ふうとう 封筒(この 封筒が 来ます)

せつしゅけん 接種券

よやくほうほう 予約方法

よやくほうほう かみ した せつしゅやくさいと ーど よ と
「予約方法」の紙の下にある、「接種予約サイト」のQRコードを読み取ってください。または、次のリンクにアクセスしてください。

https://vaccination.hachidori.io/?org=aichi_komaki#/

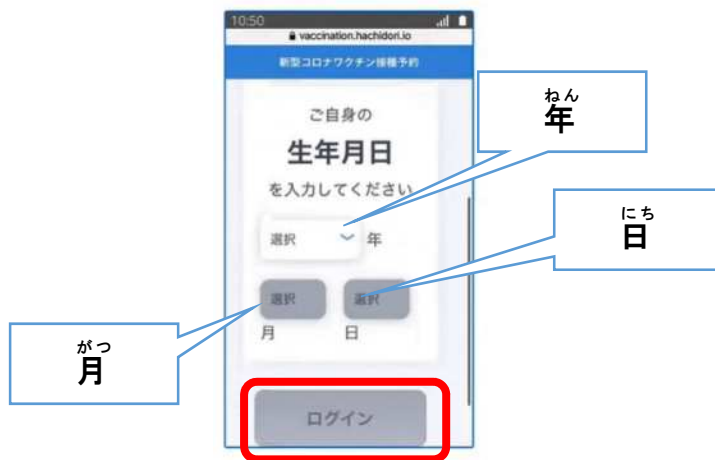


ワクチン接種予約サイトが表示されます。

接種券の右上に書いてある「券番号」(数字10桁)を、「半角数字(10桁)」のところに入力してください。

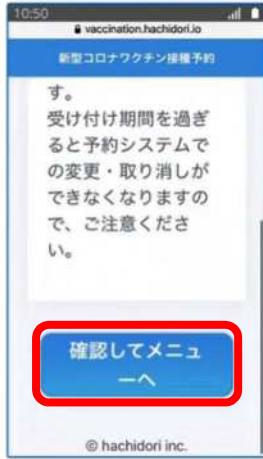


自分の生まれた日を「年」「月」「日」の順に入力してください。

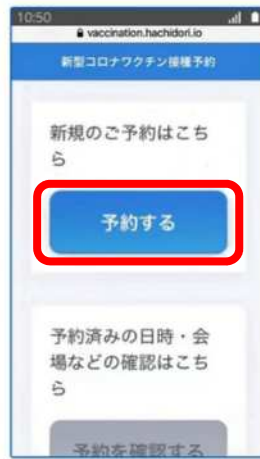


「ログイン」ボタンをタップしてください。

「^{かくにん}確認してメニューへ」
^{ぼたん}ボタンを
^{たっぶ}タップしてください。



「^{よやく}予約する」^{ぼたん}ボタンを
^{たっぶ}タップしてください。



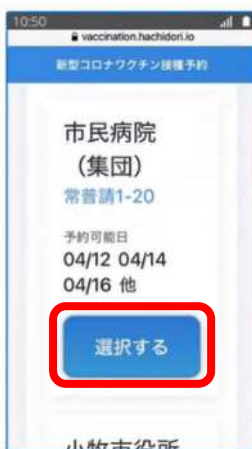
「^{かいめせつしゅ}1回目接種の予約」
^{ぼたん}ボタンを
^{たっぶ}タップしてください。



^{わくちん}ワクチンの ^{しゅるい}種類を ^{えら}選びます。

^{わくちん}ワクチンの ^{しゅるい}種類で、どこで ^う打つかが ^か変わります。

「^{ふあいざー}ファイザー」「^{もでるな}モデルナ」「^{してい}指定しない」の ^{たっぶ}どれかを ^{たっぶ}タップしてください。



^{わくちん}ワクチンを ^うどこで ^{えら}打つかを ^{えら}選びます。

^{ばしよ}場所の ^{なまえ}名前と ^{よやく}予約できる ^ひ日 が ^か書いてあります。

^{ばしよ}場所の ^{にほんご}日本語が ^{わから}わからない ^{ばあい}場合は、^{つぎ}次の ^{ページ}ページを ^み見てください。

^{あた}新しい ^{ころなうい}コロナウイルス (COVID-19) の ^{わくちん}ワクチンに
ついて

<https://www.city.komaki.aichi.jp/admin/lifeinfo/34642.html>

^{よやく}予約できる ^ひ日は、「^{がつ}月/^{にち}日」と ^か書いてあります。

(04/12 ⇒ ^{がつ}4月^{にち}12日)

^{えら}選んだら、^{ばしよ}場所の ^{した}下にある「^{せんたく}選択する」を ^{たっぶ}タップしてください。





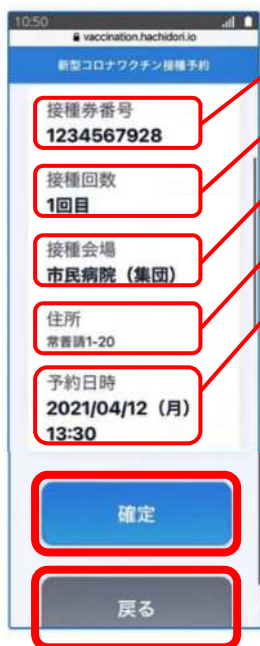
予約できる日にち(月/日)、曜日、今予約できる人数が書いたボタンが並んでいます。

予約したい日にちをタップしてください。



予約できる時間(時:分)、今予約できる人数が書いたボタンが並んでいます。

予約したい時間をタップしてください。



接種券の番号、
接種回数(打つのが何回目か)、
場所、
場所の住所、
予約した日にち、時間
が出てきます。

間違いがなければ「確定」をタップしてください。

間違っているときは、「戻る」をタップしてやり直してください。

「確定」をタップすると、1回目の予約が終わります。

続けて、必ず2回目の予約をします。



2回目の 予約の 前に、注意することがあります。

ワクチンの 種類によって、2回目に 打つ 予約を する日 が 変わります。

ファイザーの 場合は、**3週間後(21日後)**の 日にちに します。

モデルナの 場合は、**4週間後(28日後)**の 日にちに します。

たとえば、1回目を **ファイザー**社の ワクチンで **5月22日**に 予約した 人は、

2回目は **3週間後(21日後)**の **6月12日**に 予約してください。

たとえば、1回目を **モデルナ**社の ワクチンで **6月7日**に 予約した 人は、

2回目は **4週間後(28日後)**の **7月5日**に 予約してください。

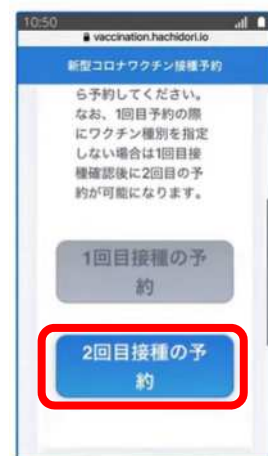
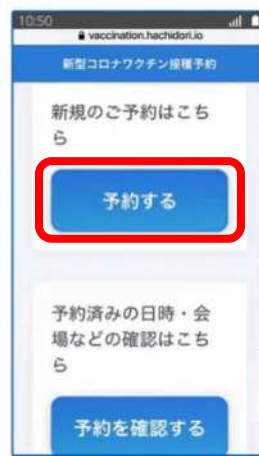
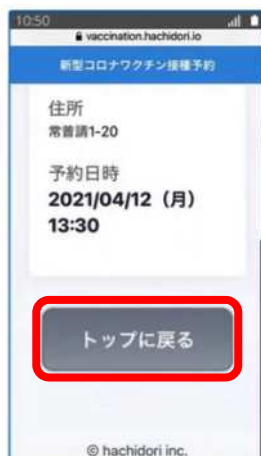
1回目と 2回目は、**同じ場所、同じ時間**を 選んでください。

2回目に 打つための 予約を します。

「**トップに戻る**」を タップし てください。

「**予約する**」を タップして ください。

「**2回目接種の予約**」を タップしてください。



1回目と 同じように、予約を 行います。

○ インターネット予約システムを使った予約の変更や取り消しは、ワクチンを打つ3日前まで できます。

○ ワクチンを打つときは、次のものを持って きてください。

・接種券

・予診票(日本語)(書いて きてください。)

・在留カード(運転免許証や健康保険証などでも いいです)

・マスク

また、肩を出しやすい服を着てください。

○ ワクチンは 2回 打つので、接種券の封筒に、予診票が 2枚 入っています。

予診票は、いろいろな国の言葉に翻訳してあります。

ワクチンを打つ場所に行く前に、次のサイトを見て、日本語の予診票に書いてください。

外国語の新型コロナワクチンの予診票等(厚生労働省)

https://www.mhlw.go.jp/stf/seisakunitsuite/bunya/vaccine_tagengo.html



問い合わせ先

○ ワクチンの相談

小牧市新型コロナワクチン電話相談窓口

0568-48-7311

(9:00 から 17:00 まで、土曜日、日曜日、祝日は お休み。)

○ 多文化共生推進室のページに、新しいコロナウイルスやワクチンの情報が あります。こちらも見てください。

・新しいコロナウイルス(COVID-19)の病気について

<http://www.city.komaki.aichi.jp/admin/lifeinfo/28919.html>



・新しいコロナウイルス(COVID-19)のワクチンについて

<https://www.city.komaki.aichi.jp/admin/lifeinfo/34642.html>

