

令和6年度一般会計決算

(単位 千円、%)

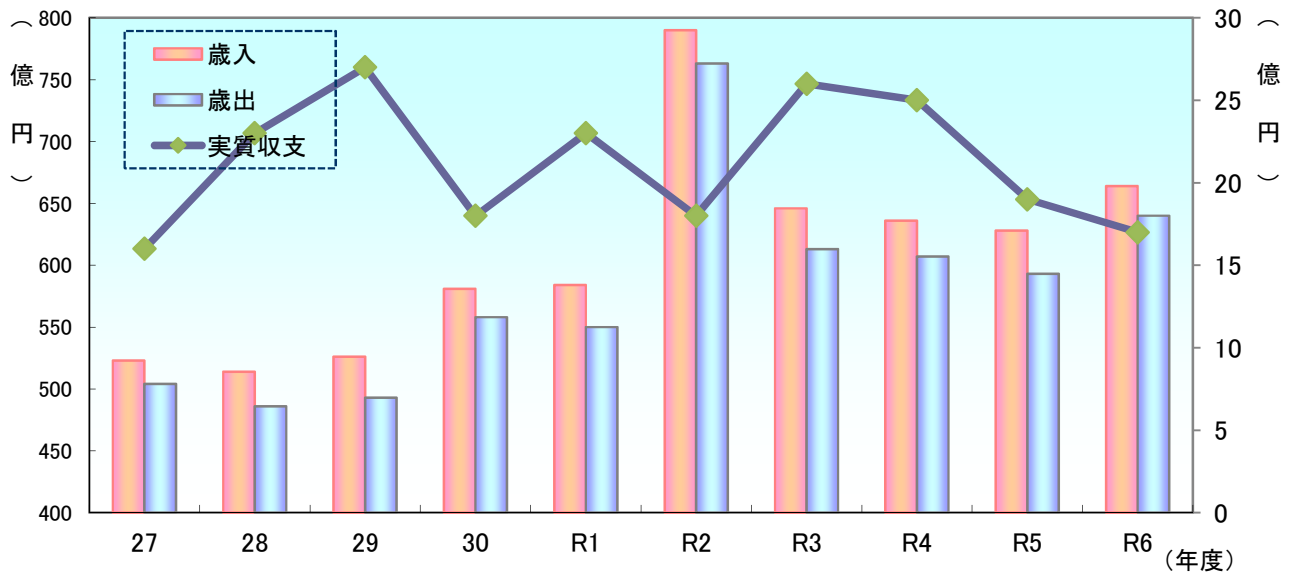
「実質収支」とは…

歳入決算総額と歳出決算総額の差から、翌年度へ繰り越すべき財源（やむを得ず翌年度に繰り越す事業に充てるための財源）を差し引いたもので、当該年度の純粋な収支状況です。

	歳入 (A)	歳出 (B)	翌年度へ繰り 越すべき財源 (C)	実質収支 (A-B-C)
令和5年度	62,845,682	59,304,084	1,627,507	1,914,091
令和6年度	66,379,539	63,958,296	697,838	1,723,405
対前年度伸率	5.6	7.8	△ 57.1	△ 10.0

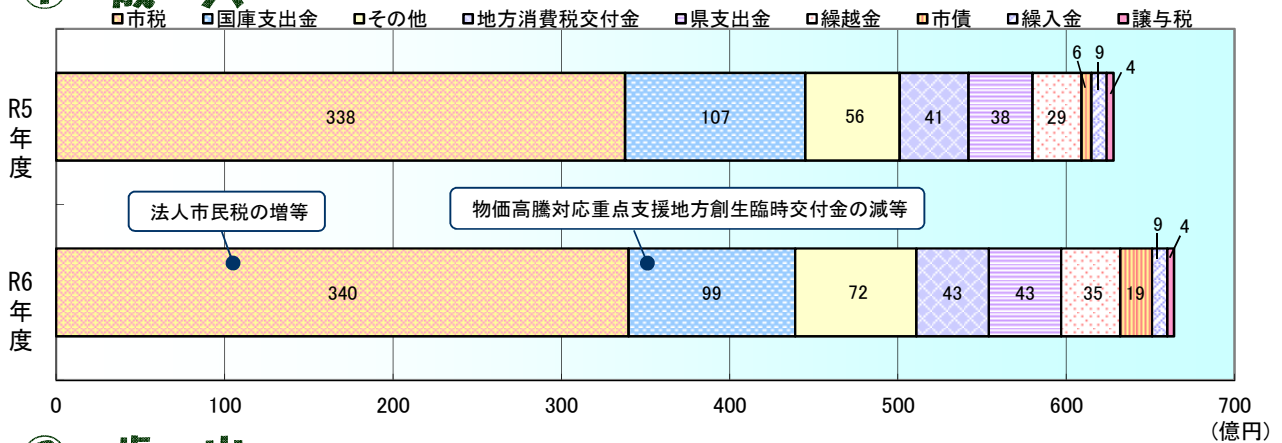
歳入				歳出			
	年度	決算額 (千円)	構成比 (%)		年度	決算額 (千円)	構成比 (%)
市 税	5年度	33,772,065	53.7	議 会 費	5年度	342,696	0.6
	6年度	33,965,665	51.2		6年度	354,389	0.6
地 方 譲 与 税	5年度	396,590	0.6	総 務 費	5年度	5,767,820	9.7
	6年度	396,428	0.6		6年度	6,446,339	10.1
利 子 割 交 付 金	5年度	10,515	0.0	民 生 費	5年度	25,714,400	43.4
	6年度	14,255	0.0		6年度	28,368,939	44.4
配 当 割 交 付 金	5年度	218,413	0.3	衛 生 費	5年度	6,657,646	11.2
	6年度	292,028	0.4		6年度	6,198,436	9.7
株 式 等 譲 渡 所 得 割 交 付 金	5年度	225,109	0.4	労 働 費	5年度	256,636	0.4
	6年度	387,455	0.6		6年度	148,840	0.2
法 人 事 業 税 交 付 金	5年度	789,809	1.3	農 林 費	5年度	518,033	0.9
	6年度	1,047,773	1.6		6年度	478,698	0.7
地 方 消 費 税 交 付 金	5年度	4,112,131	6.5	商 工 費	5年度	2,209,945	3.7
	6年度	4,346,420	6.5		6年度	2,228,052	3.5
ゴ ル フ 場 利 用 税 交 付 金	5年度	6,875	0.0	土 木 費	5年度	6,829,400	11.5
	6年度	5,018	0.0		6年度	6,706,637	10.5
自 動 車 取 得 税 交 付 金	5年度	810	0.0	消 防 費	5年度	1,863,922	3.2
	6年度	5,628	0.0		6年度	1,886,958	2.9
環 境 性 能 割 交 付 金	5年度	101,378	0.2	教 育 費	5年度	8,240,982	13.9
	6年度	109,728	0.2		6年度	10,263,523	16.0
国 有 提 供 施 設 等 所 在 市 町 村 助 成 交 付 金	5年度	43,305	0.1	災 害 復 旧 費	5年度	10,240	0.0
	6年度	43,341	0.1		6年度	0	0.0
地 方 特 例 交 付 金	5年度	212,802	0.3	公 債 費	5年度	892,364	1.5
	6年度	941,875	1.4		6年度	877,485	1.4
地 方 交 付 税	5年度	65,356	0.1	予 備 費	5年度	0	0.0
	6年度	67,693	0.1		6年度	0	0.0
交 通 安 全 対 策 特 別 交 付 金	5年度	19,824	0.0	増減額の大きなもの…《歳入》			
	6年度	19,479	0.0				
分 担 金 及 び 負 担 金	5年度	48,910	0.1	市 債: 対前年度比+207.4% (+1,247百万円)			
	6年度	51,906	0.1	国庫支出金: 対前年度比-7.1% (-759百万円)			
使 用 料 及 び 手 数 料	5年度	618,119	1.0	地方特例交付金: 対前年度比+342.6% (+729百万円) (定額減税減収補填特例交付金の皆増等)			
	6年度	605,872	0.9				
国 庫 支 出 金	5年度	10,688,539	17.0	増減額の大きなもの…《歳出》			
	6年度	9,929,963	15.0				
県 支 出 金	5年度	3,833,320	6.1	民生費: 対前年度比+10.3% (+2,655百万円) (総合経済対策に伴う臨時給付金支給事業費の増等)			
	6年度	4,249,674	6.4	教育費: 対前年度比+24.5% (+2,023百万円) (市民会館施設整備事業費の増等)			
財 産 収 入	5年度	151,569	0.3				
	6年度	150,268	0.2				
寄 附 金	5年度	1,462,786	2.3				
	6年度	1,619,646	2.5				
繰 入 金	5年度	958,917	1.5				
	6年度	866,926	1.3				
繰 越 金	5年度	2,907,350	4.6				
	6年度	3,541,598	5.3				
諸 収 入	5年度	1,599,790	2.6				
	6年度	1,872,200	2.8				
市 債	5年度	601,400	1.0				
	6年度	1,848,700	2.8				
合 計	5年度	62,845,682	100.0	合 計	5年度	59,304,084	100.0
	6年度	66,379,539	100.0		6年度	63,958,296	100.0

決算規模の推移

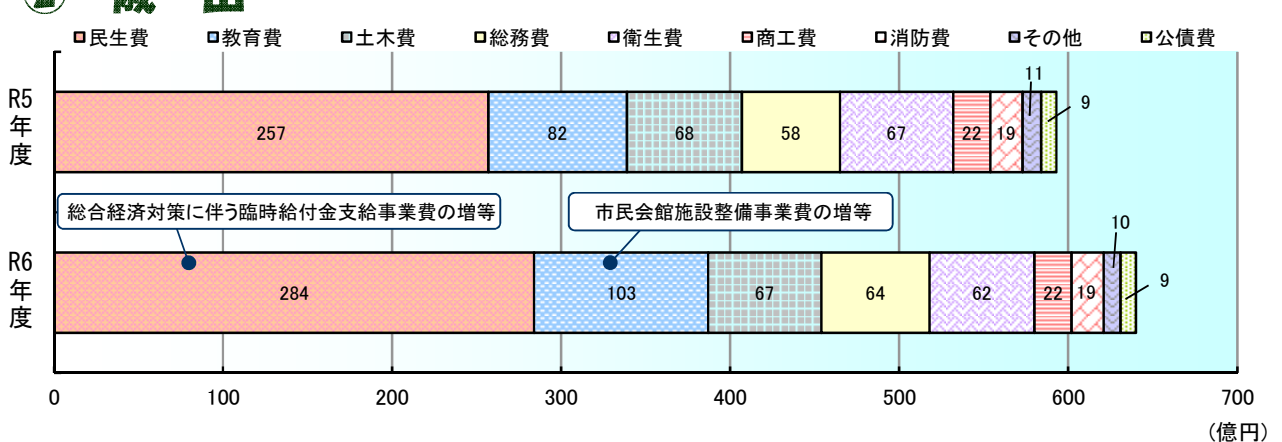


歳入歳出内訳状況

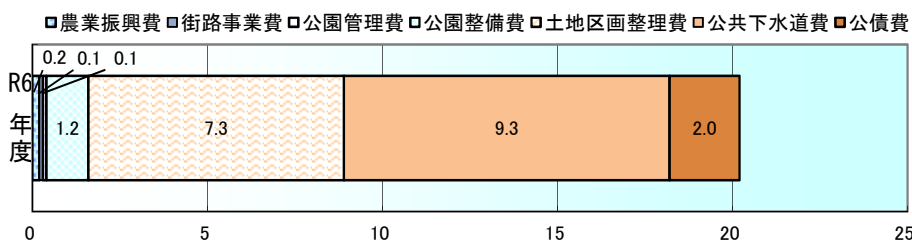
① 歳入



② 歳出



★ 都市計画税充当状況



R6充当額

農業振興費	1,594万円
街路事業費	836万円
公園管理費	1,027万円
公園整備費	1億2,371万円
土地区画整理費	7億3,235万円
公共下水道費	9億3,584万円
公債費	1億9,537万円

(億円)

歳出決算性質別分類表

区分		歳出				
		決算額 (千円)	構成比 (%)	対前年度 伸率(%)	決算額 (千円)	構成比 (%)
		令和6年度			令和5年度	
人件費	費	10,878,235	17.0	11.2	9,783,130	16.5
扶助費	費	18,366,259	28.7	12.5	16,319,993	27.5
公債費	費	877,484	1.4	△ 1.7	892,364	1.5
義務的経費計		30,121,978	47.1	11.6	26,995,487	45.5
物件費	費	12,353,199	19.3	0.2	12,331,522	20.8
維持補修費	費	1,231,083	1.9	4.4	1,179,508	2.0
補助費等	費	6,715,481	10.5	△ 9.5	7,419,483	12.5
積立金		1,006,656	1.6	18.8	847,633	1.4
投資及び出資金・貸付金		1,092,017	1.7	△ 3.6	1,132,560	1.9
繰出金		5,395,637	8.4	2.9	5,245,896	8.9
普通建設事業費		6,042,245	9.5	45.9	4,141,755	7.0
補助事業費		523,991	0.8	26.4	414,575	0.7
単独事業費		5,518,254	8.7	48.1	3,727,180	6.3
災害復旧費		0	0.0	△ 100.0	10,240	0.0
単独事業費		0	0.0	△ 100.0	10,240	0.0
投資的経費計		6,042,245	9.5	45.5	4,151,995	7.0
合計		63,958,296	100.0	7.8	59,304,084	100.0

義務的経費とは・・・

人件費、扶助費と公債費の合計。
法令の規定あるいはその性質上支出が義務付けられており、任意に削減できない経費です。

投資的経費とは・・・

普通建設事業費と災害復旧事業費の合計。
その支出効果が長期間にわたる、いわゆる資本形成のための経費です。

□人件費 □扶助費 □公債費 □物件費 □維持補修費 □補助費等 □積立金 □投資及び出資金・貸付金 □繰出金 □普通建設事業費

