

# 令和5年度一般会計予算

歳入				歳出			
	年度	予算額 (千円)	構成比 (%)		年度	予算額 (千円)	構成比 (%)
市 税	R4	32,034,020	54.8	議 会 費	R4	370,799	0.6
	R5	33,495,020	55.5		R5	378,373	0.6
地 方 譲 与 税	R4	409,781	0.7	総 務 費	R4	6,205,886	10.6
	R5	384,601	0.6		R5	6,109,070	10.1
利 子 割 交 付 金	R4	11,000	0.0	民 生 費	R4	23,978,002	41.0
	R5	8,000	0.0		R5	24,107,222	39.9
配 当 割 交 付 金	R4	145,000	0.3	衛 生 費	R4	6,462,471	11.1
	R5	189,000	0.3		R5	6,831,142	11.3
株 式 等 譲 渡 所 得 割 交 付 金	R4	106,000	0.2	労 働 費	R4	156,737	0.3
	R5	134,000	0.2		R5	303,893	0.5
法 人 事 業 税 交 付 金	R4	543,000	0.9	農 林 費	R4	479,493	0.8
	R5	690,000	1.1		R5	569,887	1.0
地 方 消 費 税 交 付 金	R4	3,930,000	6.7	商 工 費	R4	1,825,729	3.1
	R5	4,210,000	7.0		R5	2,098,191	3.5
ゴ ル フ 場 利 用 税 交 付 金	R4	7,000	0.0	土 木 費	R4	6,968,474	11.9
	R5	7,000	0.0		R5	7,193,023	11.9
自 動 車 取 得 税 交 付 金	R4	1	0.0	消 防 費	R4	1,701,685	2.9
	R5	1	0.0		R5	1,997,297	3.3
環 境 性 能 割 交 付 金	R4	125,000	0.2	教 育 費	R4	9,229,184	15.8
	R5	115,000	0.2		R5	9,838,355	16.3
国 有 提 供 施 設 等 所 在 市 町 村 助 成 交 付 金	R4	48,000	0.1	災 害 復 旧 費	R4	15,300	0.0
	R5	43,000	0.1		R5	15,300	0.0
地 方 特 例 交 付 金	R4	179,174	0.3	公 債 費	R4	1,031,240	1.8
	R5	199,881	0.3		R5	887,247	1.5
地 方 交 付 税	R4	1	0.0	予 備 費	R4	50,000	0.1
	R5	1	0.0		R5	50,000	0.1
交 通 安 全 対 策 特 別 交 付 金	R4	24,000	0.0				
	R5	24,000	0.0				
分 担 金 及 び 負 担 金	R4	196,679	0.3				
	R5	55,037	0.1				
使 用 料 及 び 手 数 料	R4	609,944	1.0				
	R5	592,735	1.0				
国 庫 支 出 金	R4	7,299,578	12.5				
	R5	7,326,080	12.1				
県 支 出 金	R4	3,889,913	6.7				
	R5	4,065,166	6.7				
財 産 収 入	R4	119,767	0.2				
	R5	108,100	0.2				
寄 附 金	R4	800,000	1.4				
	R5	1,000,000	1.7				
繰 入 金	R4	4,232,798	7.2				
	R5	3,827,285	6.3				
繰 越 金	R4	1,000,000	1.7				
	R5	1,000,000	1.7				
諸 収 入	R4	1,736,044	3.0				
	R5	1,596,593	2.7				
市 債	R4	1,028,300	1.8				
	R5	1,308,500	2.2				
合計	R4	58,475,000	100.0	合計	R4	58,475,000	100.0
	R5	60,379,000	100.0		R5	60,379,000	100.0

## 自主財源

市税、使用料・手数料等、地方自治体自らが決定し収入しうる、自前の財源。

R5年度予算では、

- ・自主財源額＝41,674,770千円
- ・自主財源比率＝69.0%

## 依存財源

国庫支出金、県支出金、地方債等、国や県から交付される(または借入れる)財源。

R5年度予算では、

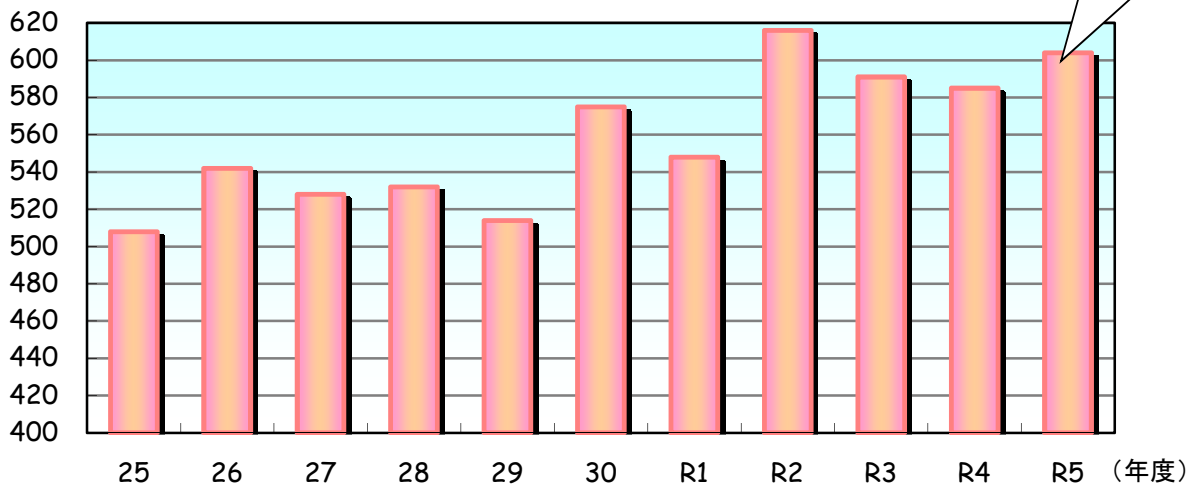
- ・依存財源額＝18,704,230千円
- ・依存財源比率＝31.0%

## 市民1人あたり・1世帯あたりの予算額

市民一人あたり人口150,298人 (R5.2.1現在)				一世帯あたり世帯数69,289世帯 (R5.2.1現在)			
総務費	R4	41,291 円	総務費	R4	89,565 円		
	R5	40,646 円		R5	88,168 円		
民生費	R4	159,536 円	民生費	R4	346,058 円		
	R5	160,396 円		R5	347,923 円		
衛生費	R4	42,998 円	衛生費	R4	93,268 円		
	R5	45,451 円		R5	98,589 円		
土木費	R4	46,364 円	土木費	R4	100,571 円		
	R5	47,858 円		R5	103,812 円		
消防費	R4	11,322 円	消防費	R4	24,559 円		
	R5	13,289 円		R5	28,826 円		
教育費	R4	61,406 円	教育費	R4	133,198 円		
	R5	65,459 円		R5	141,990 円		
公債費	R4	6,861 円	公債費	R4	14,883 円		
	R5	5,903 円		R5	12,805 円		
その他	R4	19,282 円	その他	R4	41,826 円		
	R5	22,726 円		R5	49,296 円		
総額	R4	389,060 円	総額	R4	843,929 円		
	R5	401,729 円		R5	871,408 円		

## 予算規模の推移

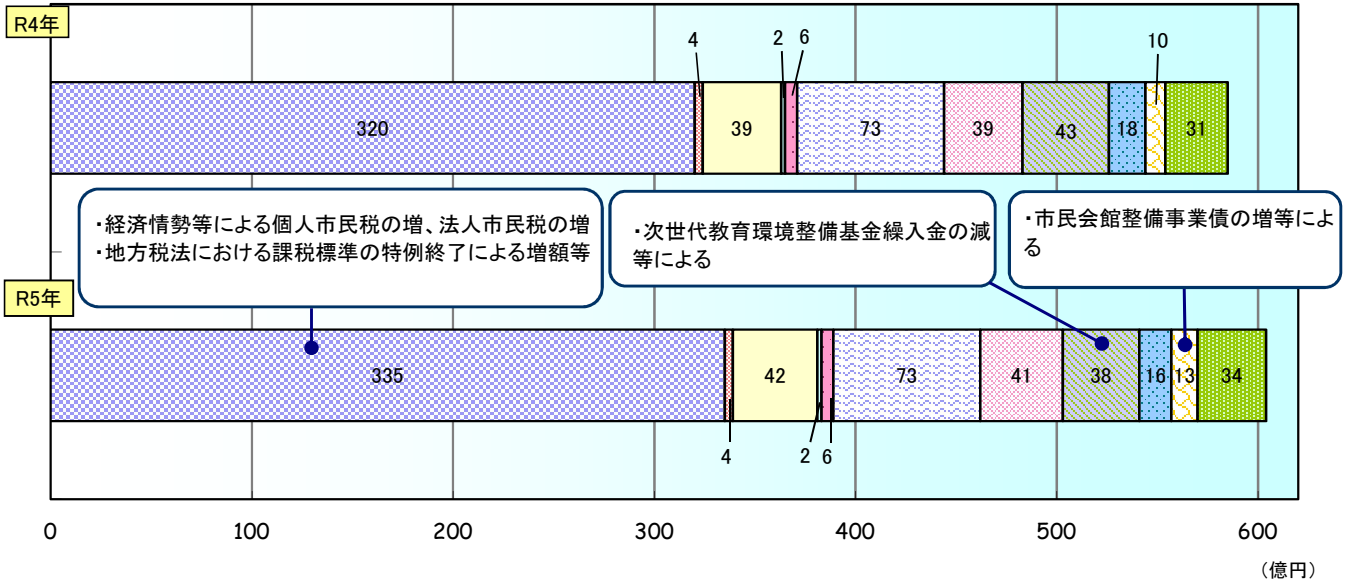
(億円)



R5年度  
予算額  
約604億円

## 歳入内訳

- 市税                      □地方譲与税                      □地方消費税交付金   □地方特例交付金   □使用料及び手数料   □国庫支出金
- 県支出金                      □繰入金                      □諸収入                      □市債                      □その他



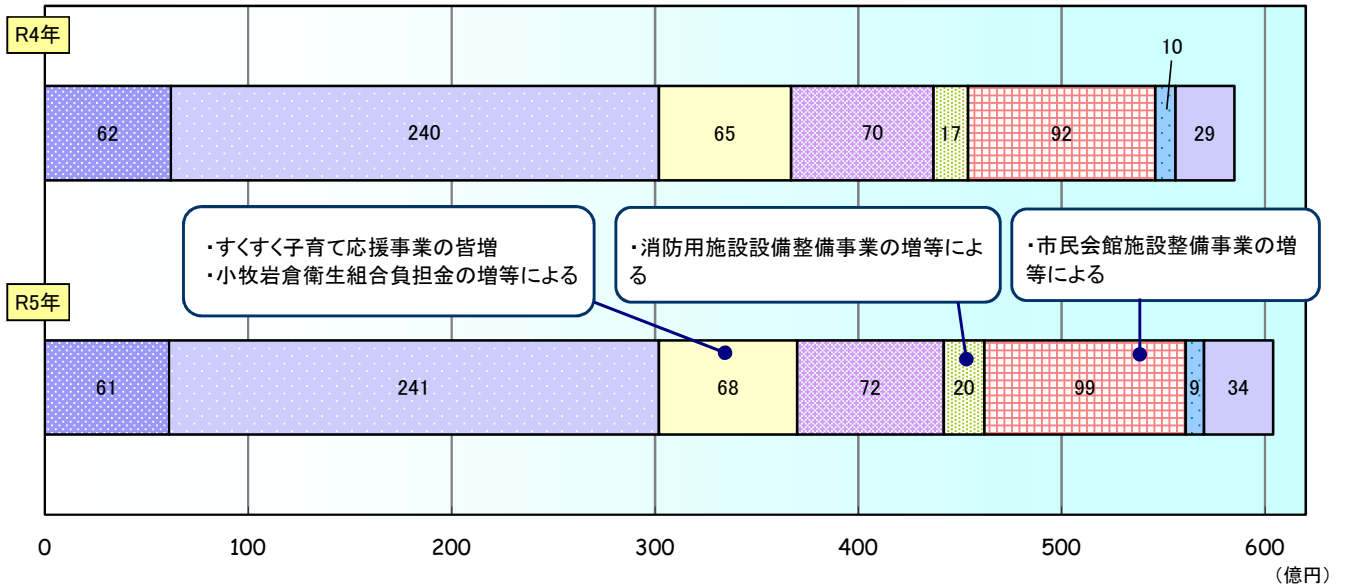
・経済情勢等による個人市民税の増、法人市民税の増  
・地方税法における課税標準の特例終了による増額等

・次世代教育環境整備基金繰入金の減等による

・市民会館整備事業債の増等による

## 歳出内訳

- 総務費   □民生費   □衛生費   □土木費   □消防費   □教育費   □公債費   □その他

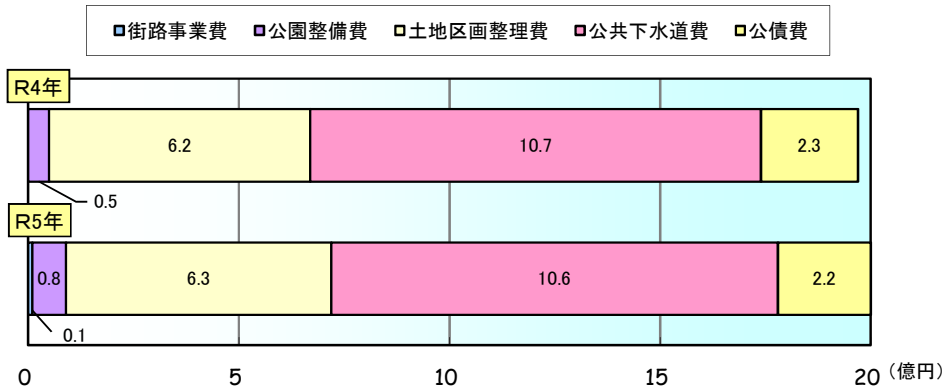


・すくすく子育て応援事業の皆増  
・小牧岩倉衛生組合負担金の増等による

・消防用施設設備整備事業の増等による

・市民会館施設整備事業の増等による

## 都市計画税充当状況




### R5充当額

街路事業費	570万円
公園整備費	8,009万円
土地区画整理費	6億3,141万円
公共下水道費	10億6,407万円
公債費	2億1,873万円

## 地方消費税交付金（社会保障財源化分）の充当状況

地方消費税交付金の予算額は42億1,000万円で、そのうち消費税率8%から10%への引上げ相当分22億9,636万円は、社会保障財源化分として、社会福祉や社会保険、保健衛生にかかる経費（社会保障施策経費）に充当しました。

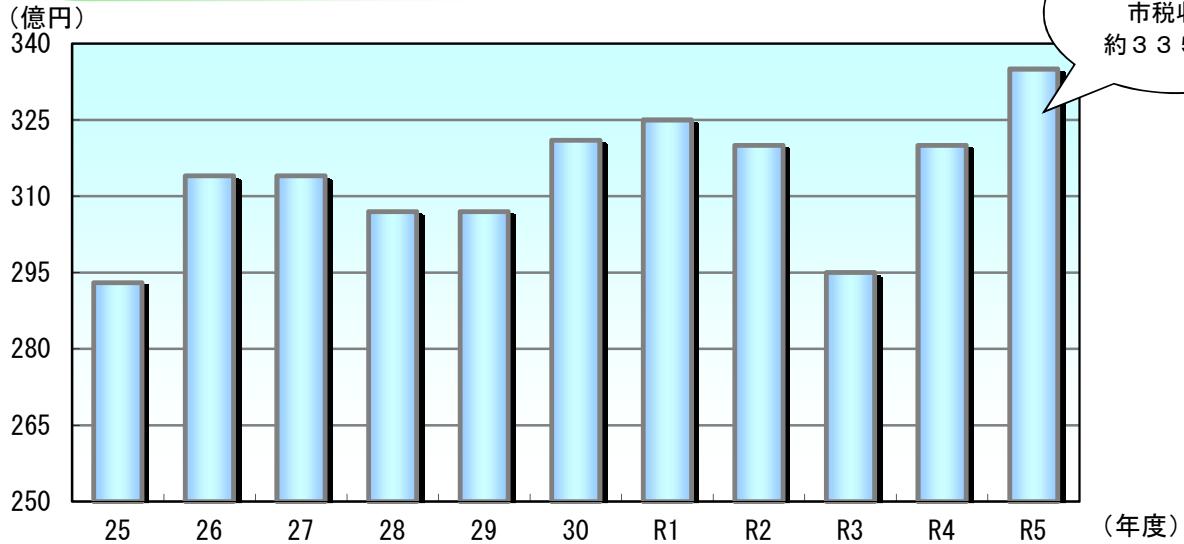


### R5充当額

社会福祉	13億210万円
社会保険	5億5,200万円
保健衛生	4億4,227万円

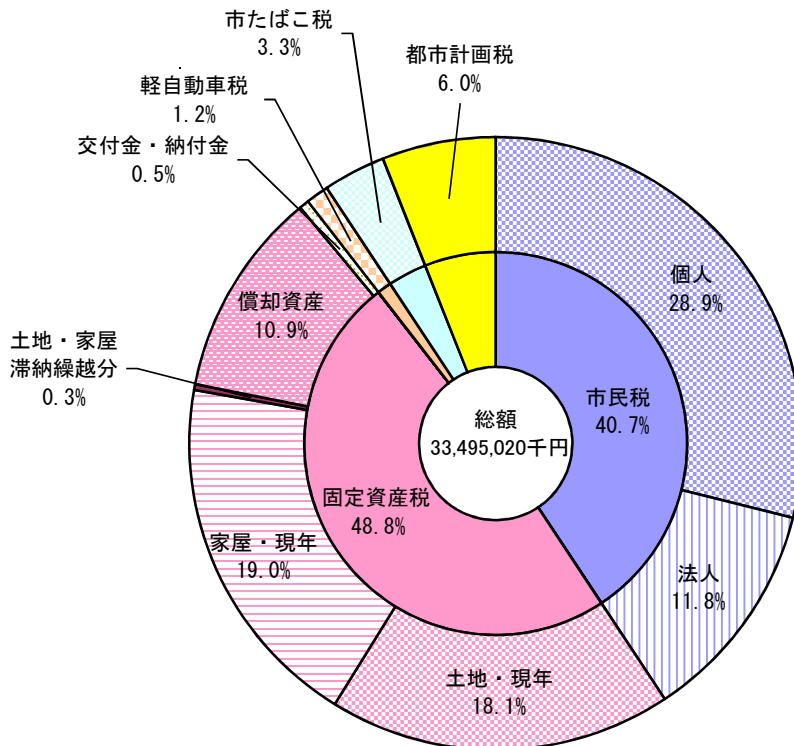
社会福祉とは・・・障害者福祉や高齢者福祉、児童福祉などに係る経費  
 社会保険とは・・・国民健康保険、介護保険、後期高齢者医療保険に係る経費  
 保健衛生とは・・・病院事業や疾病予防に係る経費

## 市税収入の推移（予算ベース）



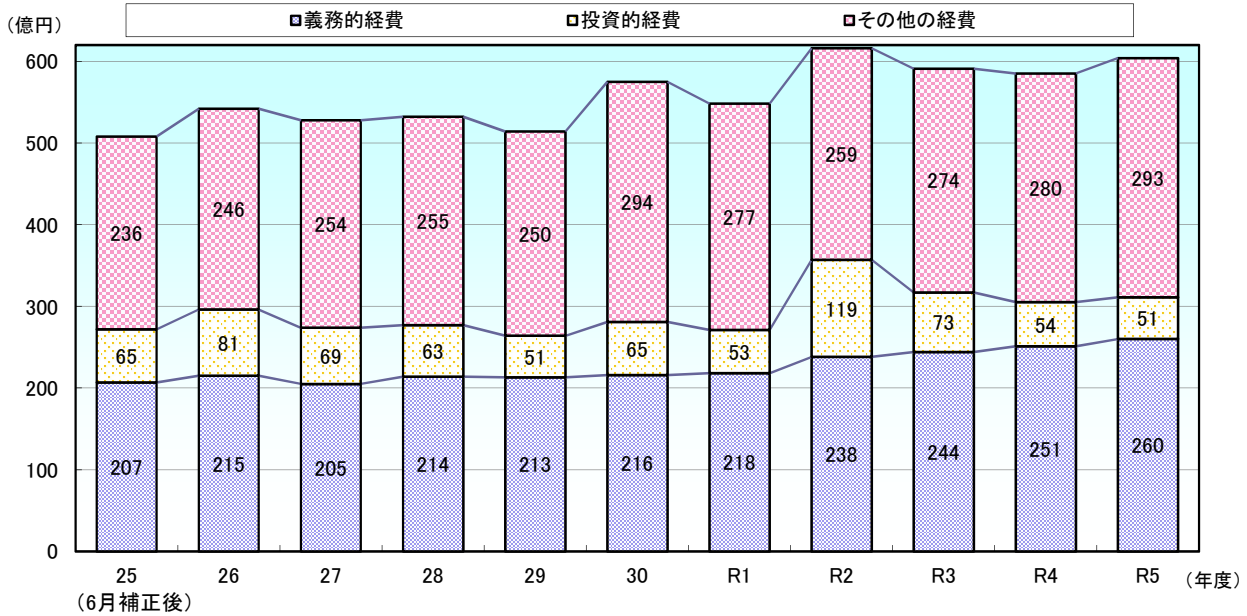
個人市民税は、個人所得の動向などを勘案し、対前年度当初予算比5.0%の増を見込みました。  
 法人市民税は、経済情勢、企業の収益動向などを勘案し、対前年度当初予算比18.2%の増を見込みました。  
 固定資産税は、地方税法における課税標準の特例の終了による増額などを勘案し、対前年度当初予算比2.2%の増を見込みました。  
 軽自動車税は、保有台数の動向などを勘案し、対前年度当初予算比3.5%の増を見込みました。  
 市たばこ税は、売渡本数の状況などを勘案し、前年度当初と同額を見込みました。  
 都市計画税は、固定資産税と同様の理由により、対前年度当初予算比1.5%の増を見込みました。  
 その他諸税の見積により、市税全体では対前年度当初予算比4.6%増の約335億円を見込みました。

## 市税内訳（予算ベース）



## 性質別歳出の推移

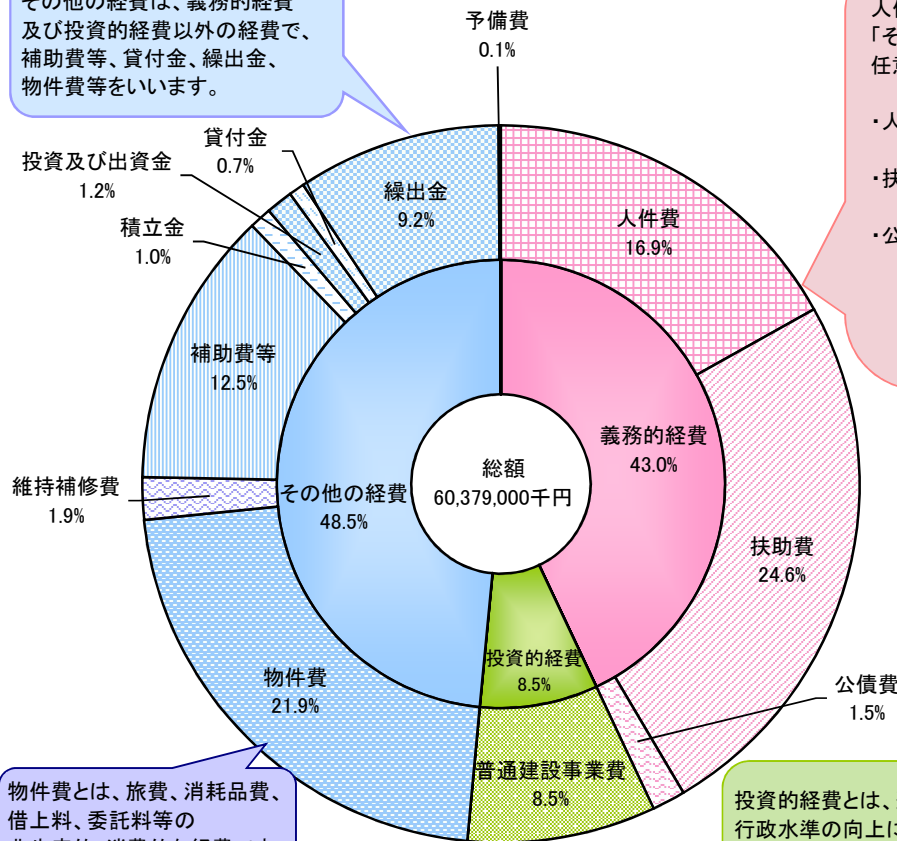
性質別分類とは、経費の性質を基準として、義務的経費・投資的経費及びその他の経費に分類したものです。



義務的経費では、市債償還元金の減等により公債費は減となったものの、会計年度任用職員報酬の増等により人件費は増、社会福祉費の増等による扶助費の増により、対前年度当初予算比3.7%の増となりました。  
 投資的経費では、市民会館施設整備事業の増、(仮称)農業公園整備事業の皆増等により増となったものの、(仮称)第3老人福祉センター施設建設事業の皆減により、対前年度当初予算比6.2%の減となりました。  
 その他の経費では、米野小学校改築工事基本設計委託料の皆増等により物件費等の増となったことなどから、対前年度当初予算比4.7%の増となりました。

## 性質別歳出の状況

その他の経費は、義務的経費及び投資的経費以外の経費で、補助費等、貸付金、繰出金、物件費等をいいます。



義務的経費とは、人件費・扶助費及び公債費からなる、「その経費支出が義務付けられているもの」で、任意に節減できない経費です。

- ・人件費…団体が存続する限り経常的に支出
- ・扶助費…生活保護費等、法令で支出が義務付けられている
- ・公債費…市債の償還に要する経費

一般に、義務的経費が歳出全体に占める比率が低いほど財政の弾力性があり、高いほど硬直化しているといえます。

物件費とは、旅費、消耗品費、借上料、委託料等の非生産的・消費的な経費です。

投資的経費とは、道路、学校、公営住宅の建設等、行政水準の向上に直接寄与する経費で、普通建設事業及び災害復旧事業からなります。(左のグラフでは、災害復旧費は少額なので表示されていません)