

小牧市水道事業の令和6年度決算の概要

1. 概況

- ・人口減少の影響により徐々に給水人口が減少しています。
- ・配水量、有収水量は令和6年度は若干増加しました。
- ・有収率は90%以上を確保しています。

	単位	R2	R3	R4	R5	R6
給水人口	人	151,837	150,601	150,106	149,128	148,597
配水量	m	20,301,628	19,986,426	19,743,255	19,577,527	19,680,695
有収水量	m	18,862,511	18,588,645	18,285,606	18,001,312	18,013,734
有収率	%	92.91%	93.01%	92.62%	91.95%	91.53%

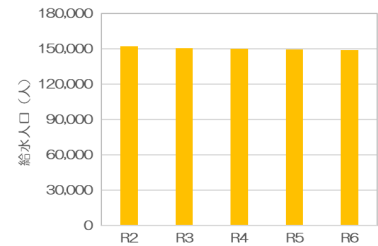


図1 給水人口の過年度推移

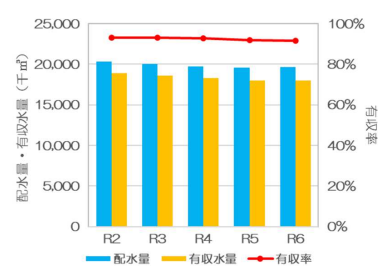


図2 配水量・有収水量・有収率の過年度推移

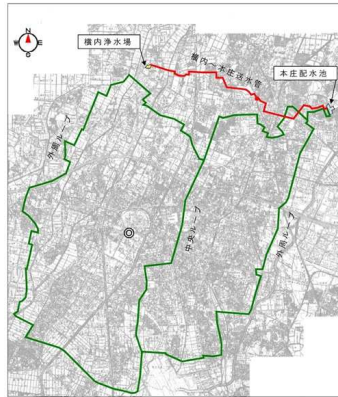
2. 令和6年度の主な事業

・幹線耐震ループ化計画（ループ管）事業（H21～R8）

震災時でも複数ルートから配水できるよう、耐震化した配水管で骨格を形成するため、ループ管を整備し、管全体の供用に向け洗管作業を進めます。

・送水管整備事業（R2～R11）

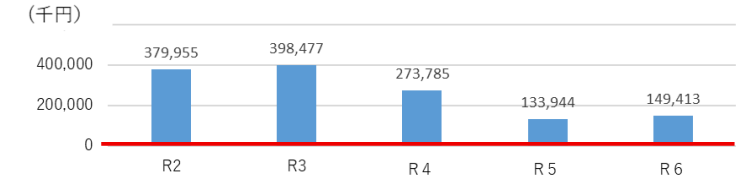
横内浄水場と本庄配水池をつなぐ送水管は布設後40年以上が経過し、今後は経年劣化の進行が見込まれることから、延長4,280mの耐震化した送水管を新たに整備し、バイパス化します



3. 経営目標（水道事業ビジョン・経営戦略）

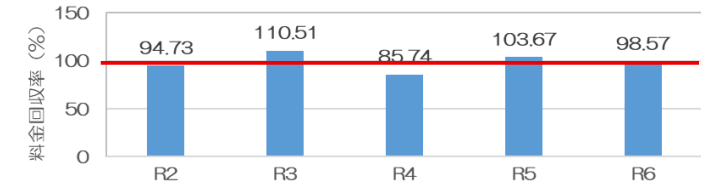
（1）単年度純利益の継続

目標 黒字の維持：○達成



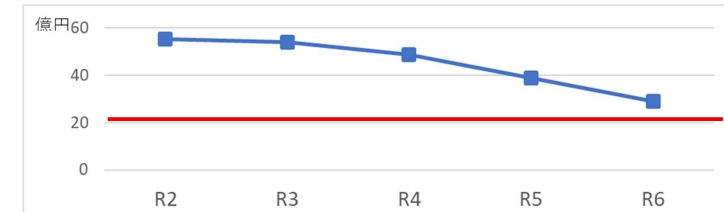
（2）適正料金の確保

目標 料金回収率100%以上：×未達成



（3）内部留保資金残高の確保

目標 資金期末残高20億円以上：○達成



（4）老朽管の更新（耐震化）

目標 計画期間の平均で管路更新率1.0%以上：×未達成

