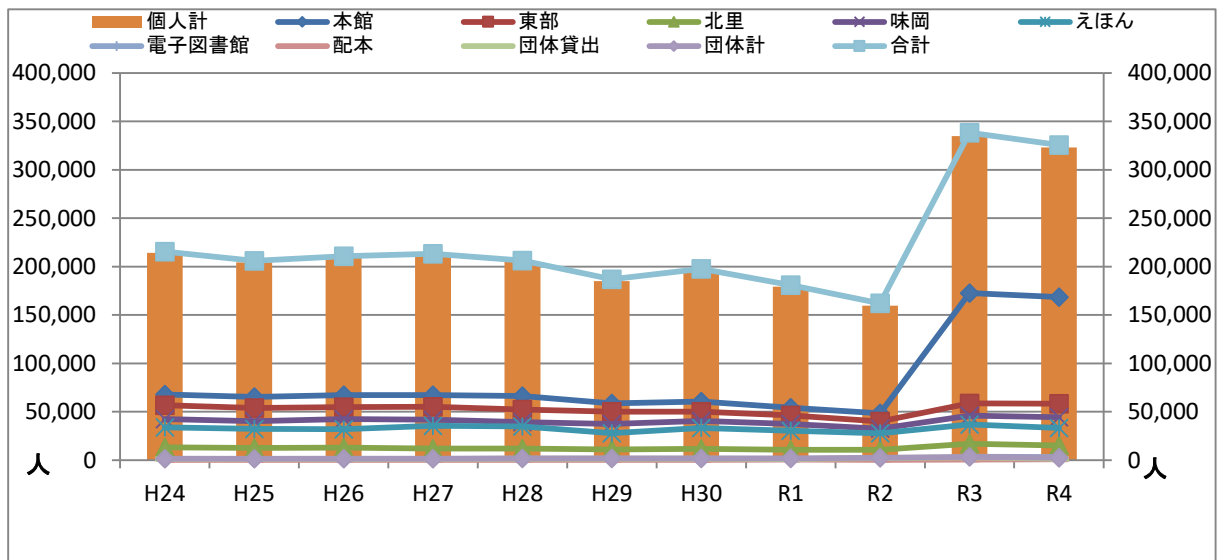


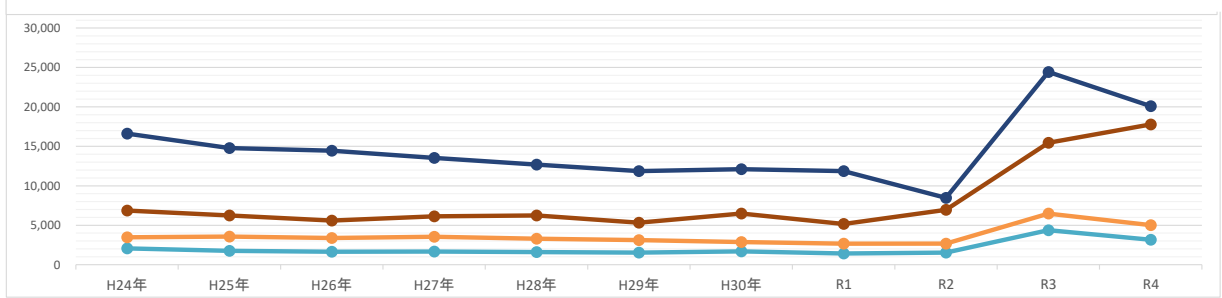
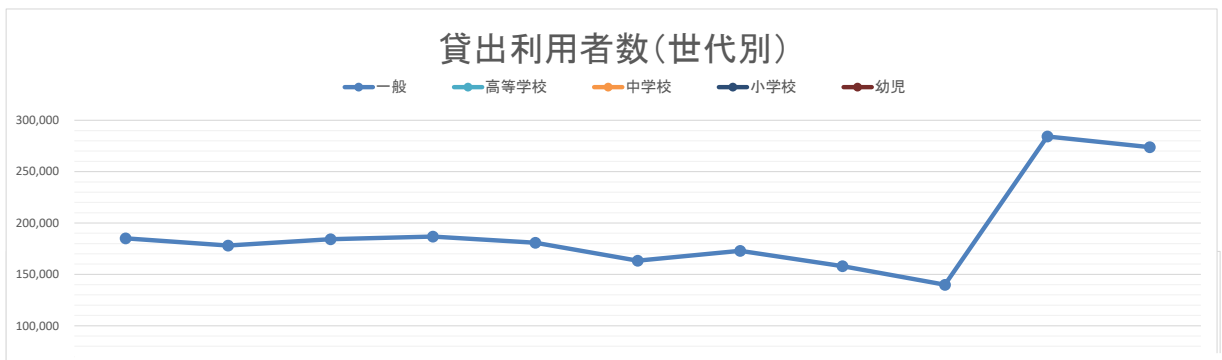
# 貸出利用者数(施設別)

資料 2

【個人】

		H24	H25	H26	H27	H28	H29	H30	R1	R2	R3	R4
個人	本館	67,833	65,347	67,206	67,114	66,357	58,634	60,680	54,171	48,420	172,695	168,665
	東部	56,685	53,867	54,784	55,321	52,308	50,014	50,021	46,292	40,047	58,728	58,214
	北里	13,188	12,561	12,883	12,121	12,098	11,184	11,641	10,744	10,815	16,986	15,169
	味岡	42,552	40,324	42,537	41,816	39,162	37,447	40,466	37,395	32,517	46,028	44,496
	えほん	33,877	32,282	31,925	35,352	34,726	27,851	33,243	30,552	27,745	36,925	33,315
	電子図書館										3,612	3,209
	個人計	214,135	204,381	209,335	211,724	204,651	185,130	196,051	179,154	159,544	334,974	323,068
団体	配本	235	244	271	294	283	273	357	454	427	530	903
	団体貸出	1,230	1,200	1,184	1,239	1,437	1,621	1,436	1,336	2,064	2,885	1,588
	団体計	1,465	1,444	1,455	1,533	1,720	1,894	1,793	1,790	2,491	3,415	2,491
合計	215,600	205,825	210,790	213,257	206,371	187,024	197,844	180,944	162,035	338,389	325,559	

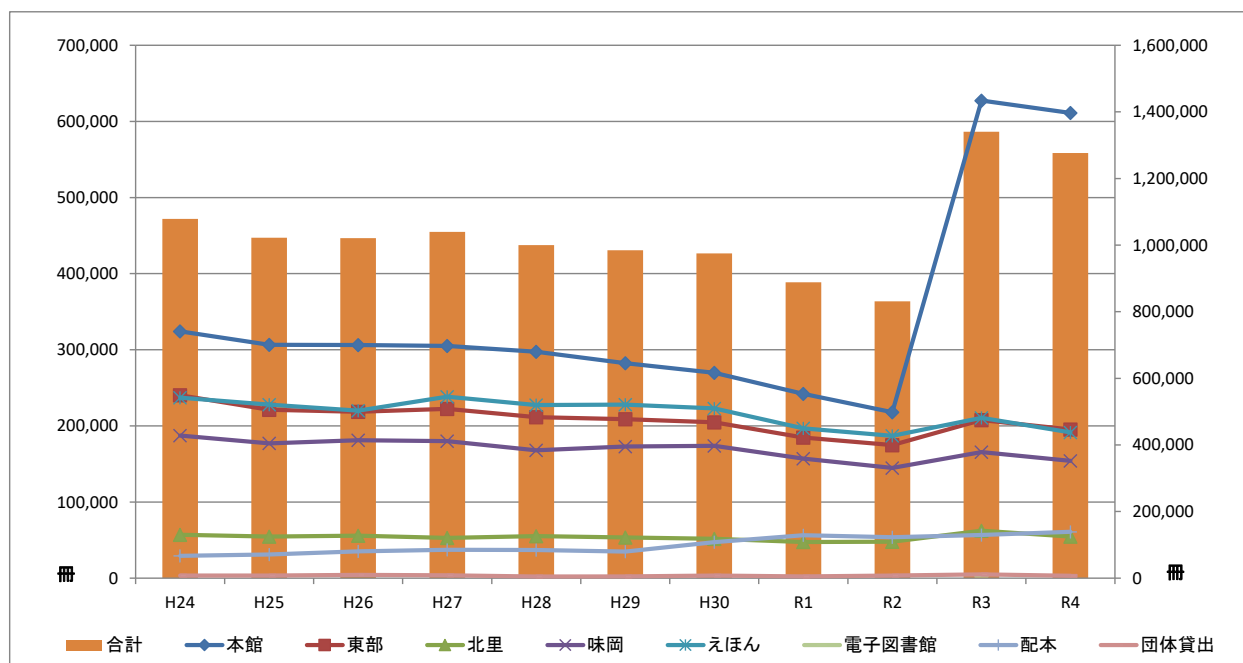




	H24年	H25年	H26年	H27年	H28年	H29年	H30年	R1	R2	R3	R4	R4/R3
一般	185,111	178,021	184,266	186,863	180,823	163,298	172,888	158,048	139,924	284,240	273,798	0.96
高等学校	2,075	1,762	1,640	1,669	1,606	1,523	1,687	1,418	1,523	4,376	3,171	0.72
中学校	3,480	3,554	3,381	3,540	3,292	3,109	2,881	2,662	2,663	6,475	5,007	0.77
小学校	16,611	14,797	14,446	13,529	12,696	11,870	12,117	11,867	8,472	24,436	20,097	0.82
幼児	6,858	6,247	5,602	6,123	6,234	5,330	6,478	5,159	6,962	15,447	17,786	1.15
合計	214,135	204,381	209,335	211,724	204,651	185,130	196,051	179,154	159,544	334,974	319,859	0.95

## 貸出点数(施設別)

	H24	H25	H26	H27	H28	H29	H30	R1	R2	R3	R4
本館	324,309	306,599	306,115	305,092	297,420	282,292	269,766	242,041	218,018	627,424	611,254
東部	240,225	221,146	218,513	222,436	211,627	208,881	204,644	184,821	174,837	207,747	195,418
北里	56,955	54,654	55,779	52,804	55,306	53,455	51,697	47,455	47,993	62,317	54,729
味岡	187,308	177,059	181,079	180,092	167,848	173,007	173,784	156,986	144,826	165,638	154,239
えほん	236,960	227,916	220,160	238,375	227,332	227,931	222,900	196,753	186,952	210,732	191,579
電子図書館										3,612	3,209
個人計	1,045,757	987,374	981,646	998,799	959,533	945,566	922,791	828,056	772,626	1,277,470	1,210,428
配本	29,312	31,067	35,268	37,298	36,879	34,968	47,220	56,398	53,879	56,652	60,901
団体貸出	3,315	3,501	4,277	3,845	2,178	2,253	3,368	2,262	3,474	4,954	3,061
相互貸借	相互貸借貸出点数は、団体貸出に含む。				1,096	1,532	1,453	1,428	970	1,432	1,792
団体計	32,627	34,568	39,545	41,143	40,153	38,753	52,041	60,088	58,323	63,038	65,754
合計	1,078,384	1,021,942	1,021,191	1,039,942	999,686	984,319	974,832	888,144	830,949	1,340,508	1,276,182



## 貸出点数(世代別)

	H24	H25	H26	H27	H28	H29	H30	R1	R2	R3	R4
一般	870,122	825,065	831,787	848,722	814,544	794,151	774,676	696,355	650,320	1,049,557	1,008,469
高校生	7,144	6,068	6,633	6,526	6,423	6,596	6,935	5,034	5,120	12,087	9,078
中学生	14,292	15,495	14,985	15,698	14,678	13,346	12,714	11,703	13,643	22,059	17,499
小学生	100,531	89,633	83,092	78,551	71,585	74,063	73,294	72,722	55,301	115,206	96,811
幼児	53,668	51,113	45,149	49,302	52,303	57,410	55,172	42,242	48,393	74,949	75,362
合計	1,045,757	987,374	981,646	998,799	959,533	945,566	922,791	828,056	772,777	1,273,858	1,207,219

団体	32,627	34,568	39,545	41,143	40,153	38,753	52,041	60,088	58,323	63,038	65,754
----	--------	--------	--------	--------	--------	--------	--------	--------	--------	--------	--------

