

# 小牧市のいじめの現状

資料1

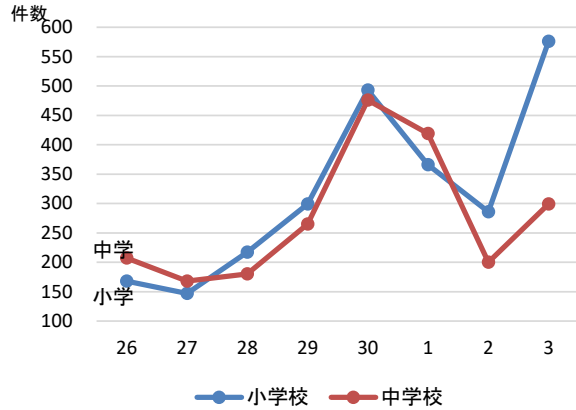
## 市立小中学校におけるいじめの認知件数等の推移の状況

### 1. いじめの認知件数の推移

(件)

年度	26	27	28	29	30	1	2	3
小学校	168	147	217	299	493	366	286	576
中学校	207	168	180	265	476	419	200	299

1,000人あたりのいじめの認知件数  
 全国…小:79.9件 中:30.0件  
 愛知県…全体:39.4件(高校、特別支援学校含)  
 小牧市…小:69.5件 中:69.9件 小中:69.6件

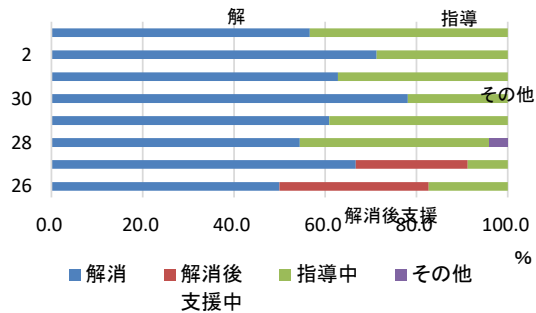


### 2. いじめの解消率の推移

#### (1) 小学校

※各年度ごとに上記1の件数に対する状況 (%)

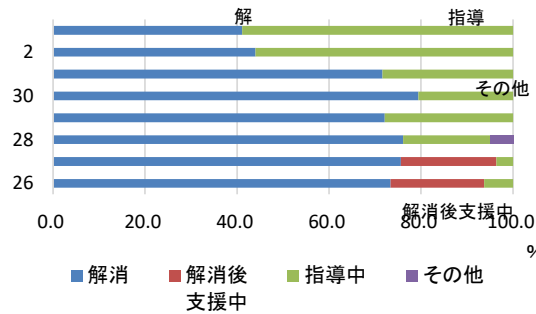
年度	26	27	28	29	30	1	2	3
解消	50.0	66.7	54.4	60.9	78.1	62.8	71.3	56.6
解消後支援中	32.7	24.5	/	/	/	/	/	/
指導中	17.3	8.8	41.5	39.1	21.9	37.2	28.7	43.4
その他	/	/	4.1	0.0	0.0	0.0	0.0	0.0



#### (2) 中学校

※各年度ごとに上記1の件数に対する状況 (%)

年度	26	27	28	29	30	1	2	3
解消	73.4	75.6	76.1	72.1	79.4	71.6	44.0	41.1
解消後支援中	20.3	20.8	/	/	/	/	/	/
指導中	6.3	3.6	18.9	27.9	20.6	28.4	56.0	58.9
その他	/	/	5.0	0.0	0.0	0.0	0.0	0.0



### 3. 学年別いじめの認知件数の推移

(上記1 いじめの認知件数の内訳) (件)

年度	26	27	28	29	30	1	2	3
小学1年	17	21	19	53	64	35	41	76
小学2年	25	26	32	65	68	58	43	138
小学3年	25	23	49	54	58	80	69	96
小学4年	32	27	59	60	144	68	54	92
小学5年	32	23	32	44	79	68	42	91
小学6年	37	27	26	23	80	57	37	83
中学1年	114	115	80	151	275	235	101	172
中学2年	57	36	74	81	138	148	63	98
中学3年	36	17	26	33	63	36	36	29

