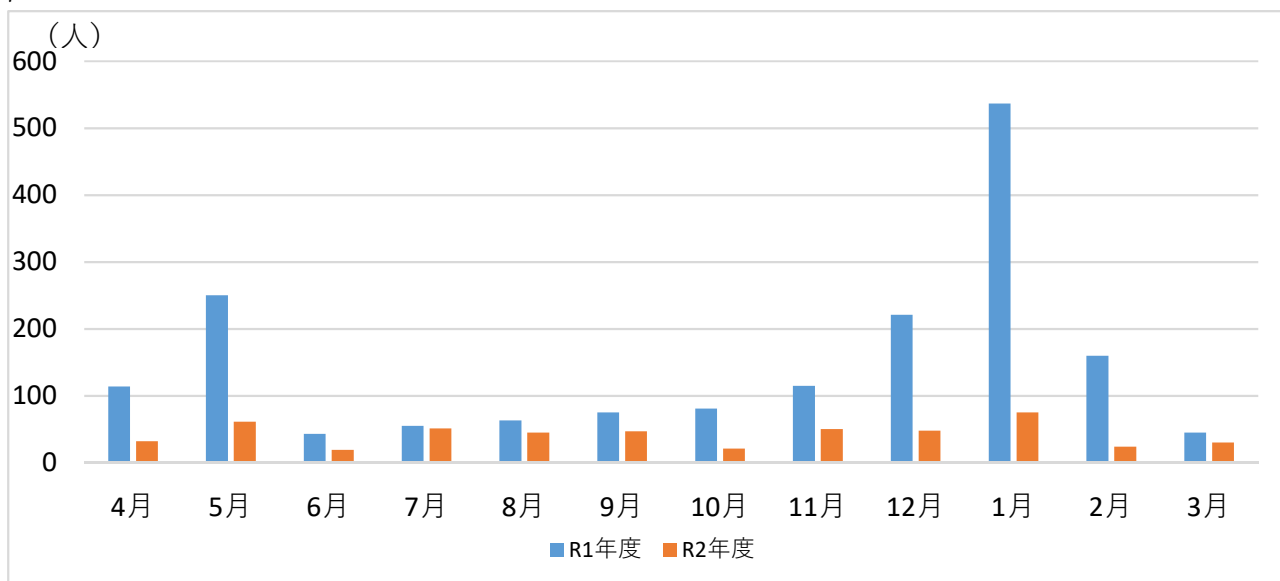
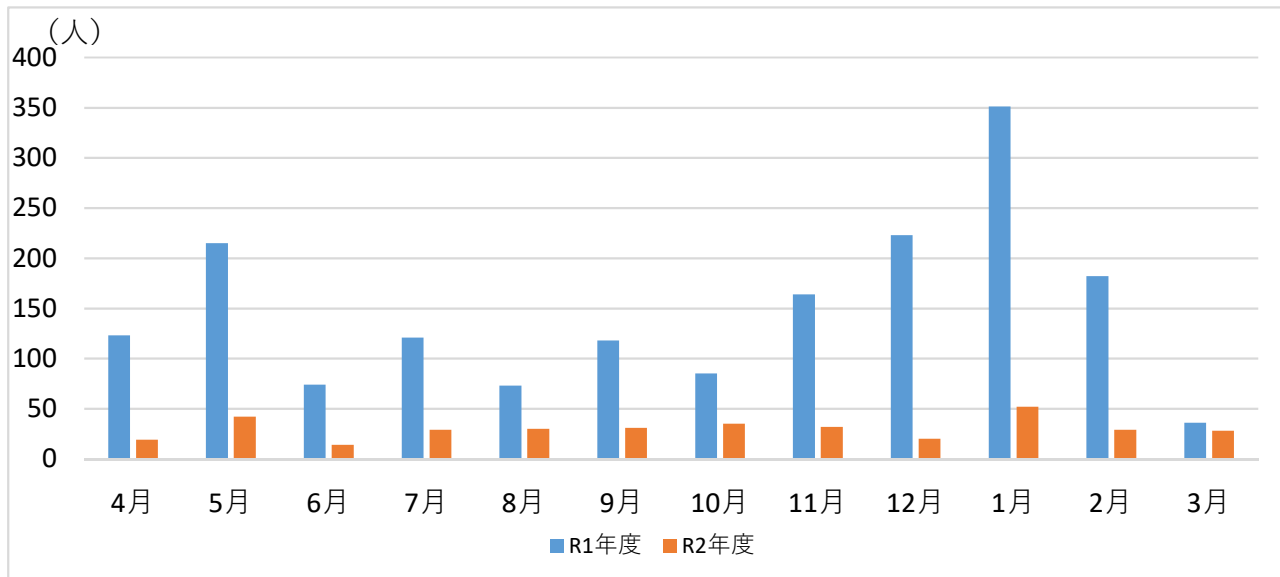


(イ) 令和元年度及び令和2年度月別受診者数
内科

		4月	5月	6月	7月	8月	9月	10月	11月	12月	1月	2月	3月	合計
R1	受診者数	114	250	43	55	63	75	81	115	221	537	160	45	1,759
	診療日数	6	9	5	5	5	7	6	6	6	8	6	6	75
R2	受診者数	32	61	19	51	45	47	21	50	48	75	24	30	503
	診療日数	5	8	4	6	6	6	4	7	5	8	6	5	70
受診者数差 (R2 - R1)		-82	-189	-24	-4	-18	-28	-60	-65	-173	-462	-136	-15	-1,256

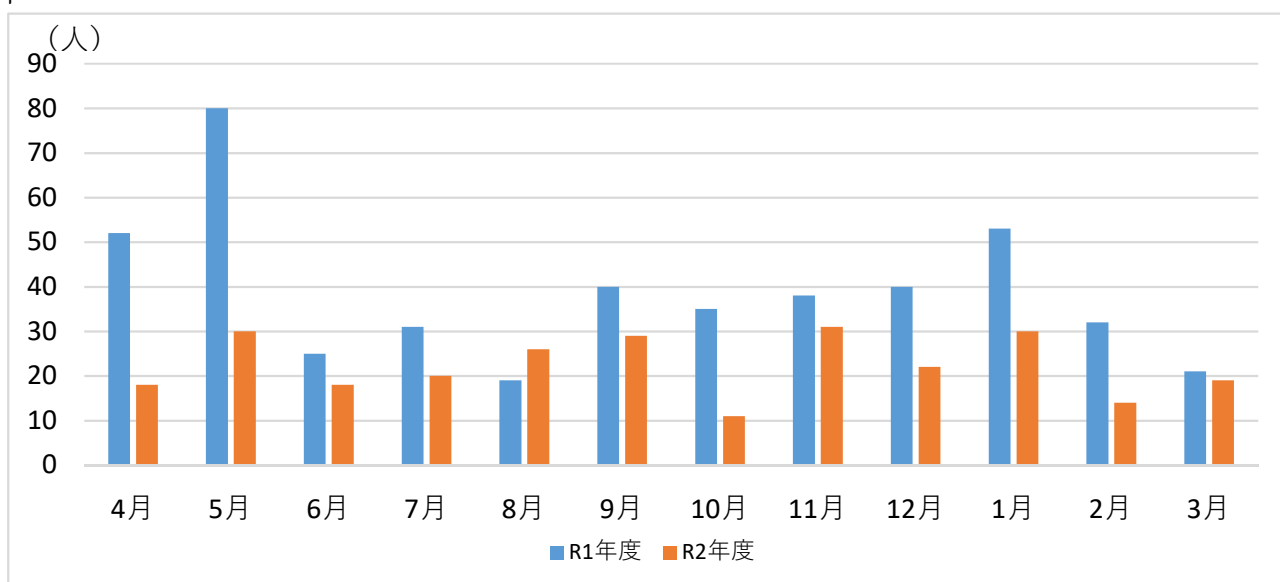
小児科



		4月	5月	6月	7月	8月	9月	10月	11月	12月	1月	2月	3月	合計
R1	受診者数	123	215	74	121	73	118	85	164	223	351	182	36	1,765
	診療日数	6	9	5	5	5	7	6	6	6	8	6	6	75
R2	受診者数	19	42	14	29	30	31	35	32	20	52	29	28	361
	診療日数	5	8	4	6	6	6	4	7	5	8	6	5	70
受診者数差 (R2 - R1)		-104	-173	-60	-92	-43	-87	-50	-132	-203	-299	-153	-8	-1,404

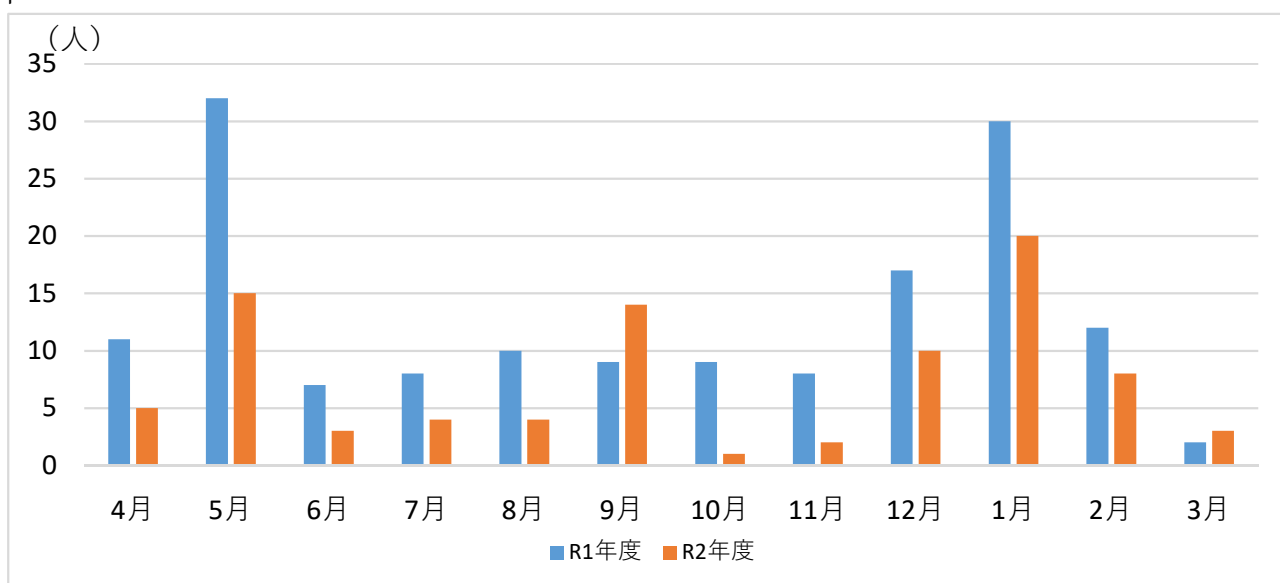
令和元年度と令和2年度の通年での患者数を比較すると、内科は71.4%の減少、小児科は79.5%の減少となった。月別に見ると、患者数が増加した月は内科、小児科共に無く、内科は7月と8月、小児科は3月が前年度に近い患者数となっている他は3割以上の減少率となっている。

外科



		4月	5月	6月	7月	8月	9月	10月	11月	12月	1月	2月	3月	合計
R1	受診者数	52	80	25	31	19	40	35	38	40	53	32	21	466
	診療日数	6	9	5	5	5	7	6	6	6	8	6	6	75
R2	受診者数	18	30	18	20	26	29	11	31	22	30	14	19	268
	診療日数	5	8	4	6	6	6	4	7	5	8	6	5	70
受診者数差 (R1 - R2)		-34	-50	-7	-11	7	-11	-24	-7	-18	-23	-18	-2	-198

歯科



		4月	5月	6月	7月	8月	9月	10月	11月	12月	1月	2月	3月	合計
R1	受診者数	11	32	7	8	10	9	9	8	17	30	12	2	155
	診療日数	6	9	5	5	5	7	6	6	6	8	6	6	75
R2	受診者数	5	15	3	4	4	14	1	2	10	20	8	3	89
	診療日数	5	8	4	6	6	6	4	7	5	8	6	5	70
受診者数差 (R1 - R2)		-6	-17	-4	-4	-6	5	-8	-6	-7	-10	-4	1	-66

令和元年度と令和2年度の通年での患者数を比較すると、外科は42.5%の減少、歯科は42.6%の減少となった。月別に見ると、外科は8月、歯科は9月と3月が増加している以外は全体的に減少傾向にある。