

～目指そう! 循環型社会の構築を!!～

# 資源・ごみの 分け方と出し方


### エコリンからのお知らせ①

令和7年4月から「燃やすごみ」の名称は

**燃やすしかないごみ**  
(分別がなかったけどこれ以上はリサイクルできないごみ)

になりました。

燃やすしかないごみを出す際は、資源として排出できるものはないかを確認してね。



→21ページ

### エコリンからのお知らせ②

**リチウムイオン電池** は **発火性危険ごみ** として **「透明な袋」**に入れて出そう!

主な製品: ハンディファン、電動歯ブラシ、携帯型ゲーム機、電子タバコ、モバイルバッテリー、電気シェーバー など



→14ページ



### エコリンからのお知らせ③

簡単! 便利! 無料!

小牧市公式 **「さんあ〜る」** ごみ分別アプリ

ごみ収集日のお知らせ機能やごみカレンダー、ごみ分別がわかる資源・ごみの分け方と出し方や早見表の便利機能を詰め込んだアプリケーションを配信しています。

**入手方法** 入手方法は、次の2通り!

- ①QRコードを読み取る
- ②「さんあ〜る」で検索



[iOS] [Android]


**7言語対応** 日本語、ポルトガル語、スペイン語、英語、中国語、インドネシア語、ベトナム語

ごみ減量は **5R** が **決め手!!**

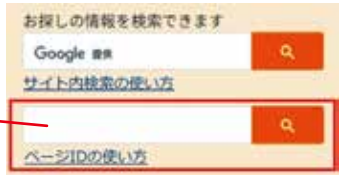
- R**efuse (リフーズ)・・・不要なものはもらわない
- R**educe (リデュース)・・・ごみを減らす
- R**euse (リユース)・・・繰り返し使う
- R**epair (リペア)・・・修理して使う
- R**ecycle (リサイクル)・・・資源として再生利用する



### ページID検索の使い方



QRコードから市ホームページを開いていただき、ページID検索窓に半角数字でページIDを入力し、虫眼鏡のイラストの検索ボタンをクリックすると、該当のページに移動します。



- ごみ出しルールとよくある質問①
- お知らせ②③
- 分け方のフローチャート④
- 資源・ごみの分け方と出し方一覧表⑤⑥
- 資源・ごみの持ち込み⑦⑧
- プラスチック類⑨
- 空きびん⑩
- 空き缶(飲食用)⑪
- ペットボトル⑫
- 金属類(金物類・小型家電・刃物類)⑬
- 発火性危険ごみ⑭
- 雑がみ⑮
- 古紙・古布類⑯
- 蛍光灯類、羽毛ふとん⑰
- 廃食用油⑱
- 家庭系/パソコン・携帯電話⑲
- 剪定枝類⑳
- 燃やすしかないごみ㉑
- 破碎ごみ㉒
- 粗大ごみ㉓
- リユース(再使用)㉔
- 市では収集・処理できないごみ㉕～㉘
- こまやか収集、動物の死体の取り扱い㉙
- 目指そう「きれいなまち」㉚～㉛
- 一般廃棄物収集運搬許可業者一覧㉜
- し尿汲取り・浄化槽清掃許可業者㉝
- 子ども服リユース くる・くる・くるり㉞
- お問い合わせ先㉟

ごみ出しルールとよくある質問①

お知らせ②③

分け方のフローチャート④

資源・ごみの分け方と出し方一覧表⑤⑥

資源・ごみの持ち込み⑦⑧

プラスチック類⑨

空きびん⑩

空き缶(飲食用)⑪

ペットボトル⑫

金属類(金物類・小型家電・刃物類)⑬

発火性危険ごみ⑭

雑がみ⑮

古紙・古布類⑯

蛍光管類、羽毛ふとん⑰

廃食用油⑱

家庭系パソコン・携帯電話⑲

剪定枝類⑳

燃やすすかないごみ㉑

破碎ごみ㉒

粗大ごみ㉓

リユース(再使用)㉔

市では収集・処理できないごみ㉕～㉗

こまやか収集、動物の死体の取り扱い㉘

目指そう「きれいなまち」㉙～㉚

一般廃棄物収集運搬許可業者一覧㉛

し尿汲取り・浄化槽清掃許可業者㉜

子ども服リユースくる・くる・くるり㉝

お問い合わせ先㉞

# 小牧市の ごみ出しルールとよくある質問

## ごみ出しのルール

- 1 収集日を守りましょう**  
「資源・ごみ収集カレンダー」や「ごみ分別アプリ(表紙)」で確認してください。
- 2 収集日当日の朝8時30分までに出示しましょう**  
収集時間は日によって異なりますので、必ず時間を守ってください。
- 3 分け方や出し方を守りましょう**  
4～6ページを確認してください。



ごみ集積場は、「ごみ箱」ではありません。決められた日時に、指定の分別方法に従って出す場所です。身勝手な行動で地域住民に迷惑をかけないようにしましょう。

**上記のルールが守られないごみは収集しません。**



## Q & A よくある質問

ページID  
29767

- Q** 午前中に「剪定枝類」が収集されなかったのですが？
- A** 午前中は「燃やすすかないごみ」を収集し、午後から「剪定枝類」を収集します。(20ページ)
- Q** ペットボトルや空き缶などの資源を同じ資源用指定袋に入れて出してもいいの？
- A** 資源の種類ごとに分けて排出してください。(5・6ページ)
- Q** 捨てずにリユース(再使用)してもらう方法はありますか？
- A** 下記の方法があります。  
・不要品のリユース(3、24ページ)  
・子ども服のリユース(34ページ)
- Q** スプレー缶は穴をあける必要がありますか？
- A** 使い切ったものなら、穴をあけずに排出できます。(14ページ)
- Q** リチウムイオン電池(充電式電池)内蔵の製品を捨てたいのですが？
- A** リチウムイオン電池(充電式電池)を取り外せない場合は「発火性危険ごみ」です。中身が見える透明な袋で排出してください。(14ページ)



これらの他、「よくある質問」については、市ホームページをご覧ください。

# お知らせ



ごみ出しルールとよくある質問①

お知らせ②③

分け方のフローチャート④

資源・ごみの分け方と出し方一覧表⑤⑥

資源・ごみの持ち込み⑦⑧

プラスチック類⑨

空きびん⑩

空き缶(飲食用)⑪

ペットボトル⑫

金属類(金物類・小型家電・刃物類)⑬

発火性危険ごみ⑭

雑がみ⑮

古紙・古布類⑯

蛍光管類、羽毛ふとん⑰

廃食用油⑱

家庭系パソコン・携帯電話⑲

剪定枝類⑳

燃やすすしくないごみ㉑

破碎ごみ㉒

粗大ごみ㉓

リユース(再使用)㉔

市では収集・処理できないごみ㉕～㉘

こまやか収集、動物の死体の取り扱い㉙

目指そう「きれいなまち」㉚～㉜

一般廃棄物収集運搬許可業者一覧㉝

し尿汲取り・浄化槽清掃許可業者㉞

子ども服リユースくる・くる・くるり㉟

お問い合わせ先㊱

## 令和7年4月から「燃やすすごみ」の名称が変わりました!

新名称は

# 燃やすすしくないごみ

## ～ 分別がんばったけどこれ以上はリサイクルできないごみ～

資源

27.1%

燃やすすごみ  
72.9%

令和6年度に小牧市の燃やすすごみの内容物を調査したところ、**燃やすすごみ**のうち、本来であれば資源化できる「**剪定枝類**」や「**紙類**」がまだ約3割混入していました。

限りある資源を燃やすのではなく、リサイクルしてもらえるように名称変更を行います。

今後は「**燃やすすしくないごみ**」を出す際は、資源として排出できるものがないかを確認して排出するようご協力ください。



ご家庭で  
生ごみ減量  
に取り組んで  
くれる  
あなたに!


## 生ごみ処理機器購入費補助金

ページID  
3004

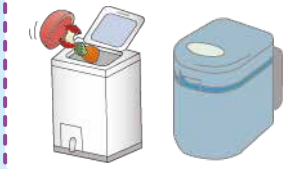
家庭用生ごみ処理機やコンポスト等を購入された方に対し、購入費の一部を補助しています。

【対象となるもの】

### 生ごみ堆肥化容器



### 生ごみ処理機



### 生ごみ減量容器



【補助条件】

以下の条件を全て満たしてください。

- ①市内に住所があり、居住している方
- ②新品の機器・容器を**市内の販売店**で購入した方(ネット通販不可)
- ③過去(以下の期間)に市から生ごみ処理機器購入費補助金を受給していない世帯(生ごみ堆肥化容器及び生ごみ減量容器3年以内、生ごみ処理機5年以内)

【補助額】

購入費の  $\frac{1}{2}$

【補助上限額】

- 堆肥化容器・減量容器／5,000円以内(2基まで)
- 生ごみ処理機／40,000円以内(1基分)
- ※補助額は100円未満切り捨てです。
- ※補助率は変更する場合があります。

【申込み】

**購入した日から30日以内または該当年度の3月31日のいずれか早い日までに申請してください。**(期限を過ぎると受付できませんのでご注意ください)

- ①インターネット(web)申請  
24時間いつでも申請できます。  
必要な書類を添付して申請してください。
- ②窓口へ提出(カーボンニュートラル推進課/☎76-1181)  
申請書兼請求書に必要事項を記入し、  
添付書類を添えて、直接カーボンニュートラル  
推進課まで提出してください。

# お知らせ

ラピオ2階

## ジモティースポット小牧

ご家庭に眠っている不要品はありませんか？

ジモティースポット小牧とは、小牧市と(株)ジモティーとの協定に基づきオープンした施設で、ご家庭で不要となったがまだ使用可能な物を無料で引き取り、必要な方へ有料又は無料で提供する、いわゆるリユースショップです。

不要品は何点でも持ち込み可能です！(※持込は市民限定)

できる限りリユース(再使用)し、ごみの減量にご協力ください!!

ジモティースポット小牧とは？



ジモティーサイトからも店舗商品をリアルタイムで見ることができるよ♪



まだ使える不要品をお持ち込みください

 予約不要 直接持ち込み可能	 5分で完了 持ち込んで渡すだけ	 ¥0 無料引取 何品でもOK
家電・スポーツ用品・子ども用品・衣料・食器など		

全てのものが持ち込めるわけではありません。詳しくはホームページをご参照ください。



## 小牧市 × ジモティー

- 場 所：小牧市小牧三丁目 555 ラピオ2階
  - 営業時間：10時～20時(定休日：年末年始)
  - 問 合 先：090-8553-5117
- ※不要品が多い場合は店舗の台車をご活用ください



## 空気清浄機(除湿機能付)や冷水機など フロン使用製品\*の捨て方が簡単になります

今まで各自で高額な処理金を負担していた「フロン使用製品」の取扱いについて以下のとおり変更いたします

### ①小牧岩倉エコルセンターへの持ち込み

令和8年4月から小牧岩倉エコルセンターに持ち込み可能となりました。処分料は8ページをご確認ください。

### ②戸別収集(令和8年秋頃予定)

粗大ごみの収集品目に加えて戸別収集できるよう準備を進めています。予約方法等は23ページをご確認ください。詳細は「さんあ〜る」や市HP等でお知らせいたします。

※家電リサイクル法対象機器(冷蔵庫やエアコンなど)は対象外です。  
家電リサイクル法対象機器の捨て方は25ページをご確認ください。



資源やごみの詳しい出し方については、9ページ以降をご参照ください。

# 分け方のフローチャート



ごみ出しルールとよくある質問①

お知らせ②③

分け方のフローチャート④

資源・ごみの分け方と出し方一覧表⑤⑥

資源・ごみの持ち込み⑦⑧

プラスチック類⑨

空きびん⑩

空き缶(飲食用)⑪

ペットボトル⑫

金属類(金物類・小型家電・刃物類)⑬

発火性危険ごみ⑭

雑がみ⑮

古紙・古布類⑯

蛍光灯類、羽毛ふとん⑰

廃食用油⑱

家庭系/パソコン・携帯電話⑲

剪定枝類⑳

燃やすすかさないごみ㉑

破砕ごみ㉒

粗大ごみ㉓

リユース(再使用)㉔

市では収集・処理できないごみ㉕～㉘

こまやか収集、動物の死体の取り扱い㉙

目指そう「きれいなまち」㉚～㉛

一般廃棄物収集運搬許可業者一覧㉜

し尿汲取り・浄化槽清掃許可業者㉝

こども服リユース くる・くる・くるり㉞

お問い合わせ先㉟

ごみ出しルールとよくある質問①

お知らせ②③

分け方のフローチャート④

資源・ごみの分け方と出し方一覧表⑤⑥

資源・ごみの持ち込み⑦⑧

プラスチック類⑨

空きびん⑩

空き缶(飲食用)⑪

ペットボトル⑫

金属類(金物類・小型家電・刃物類)⑬

発火性危険ごみ⑭

雑がみ⑮

古紙・古布類⑯

蛍光管類、羽毛ふとん⑰

廃食用油⑱

家庭系パソコン・携帯電話⑲

剪定枝類⑳

燃やすすかないごみ㉑

破碎ごみ㉒

粗大ごみ㉓

リユース(再使用)㉔

市では収集・処理できないごみ㉕～㉚

こまやか収集、動物の死体の取り扱い㉛

目指そう「きれいなまち」㉜～㉞

一般廃棄物収集運搬許可業者一覧㉟

し尿汲取り・浄化槽清掃許可業者㊱

こども服リユースくる・くる・くるり㊲

お問い合わせ先㊳



# 資源・ごみの一覧表

◆資源の種類ごとに袋を分けて入れてください◆

	種類	指定袋の色	収集回数等	資源のゆくえ
資源	プラスチック類 (9ページ)	資源用(緑色)	週1回 または持ち込み	再生事業者 パレット 園芸農薬用資材 再生樹脂等
	空きびん (10ページ)	資源用(緑色)	月2回 または持ち込み	再生事業者 ガラスびん グラスウール タイル等
	空き缶(飲食用) (11ページ)	資源用(緑色)	月2回 または持ち込み	再生事業者 スチール缶 資材 アルミ缶等
	ペットボトル (12ページ)	資源用(緑色)	月2回 または持ち込み	「ボトル to ボトル」 水平リサイクル 伊藤園 KIRIN Asahi
	金属類 ※小型家電含む (13ページ)	資源用(緑色)	月2回 または持ち込み	再生事業者 鋼材 携帯電話 基盤 アルミホイール等
	発火性危険ごみ (14ページ)	中身が見える透明な袋 指定なし	月2回 または持ち込み	再生事業者 鋼材 アルミホイール 充電電池 基盤等
	雑がみ (15ページ)	資源用(緑色)	週1回 または持ち込み	再生事業者 トイレットペーパー
	古紙 (16ページ)	品目ごとに 十文字縛り	月2回 または持ち込み	再生事業者 新聞 → 新聞 雑誌 → 菓子箱、封筒 紙ボール → 段ボール 紙バック → トイレットペーパー 古布類 → ウェス、中古衣料
	古布類 (16ページ)	資源用(緑色)	月2回 または持ち込み	再生事業者 ダウンジャケット
	蛍光管類 (17ページ)	資源用(緑色)	月1回 または持ち込み	再生事業者 アルミ原料 グラスウール 蛍光管等
羽毛ふとん (17ページ)		持ち込みのみ	再生事業者 ダウンジャケット	
廃食用油 (天ぷら油) (18ページ)	びんまたは ペットボトル	持ち込みのみ	再生事業者 SAF (Sustainable Aviation Fuel) : 持続可能な航空燃料	
家庭系パソコン・携帯電話 (19ページ)		持ち込み または自宅回収	再生事業者 パソコン 携帯電話 基盤等	
剪定枝類 (20ページ)	中身が見える透明な袋 指定なし	週2回 または持ち込み	再生事業者 燃料チップ 肥料チップ等	

◆資源の種類ごとに袋を分けて入れてください◆

ごみ出しルールとよくある質問①

お知らせ②③

分け方のフローチャート④

資源・ごみの分け方と出し方一覧表⑤⑥

資源・ごみの持ち込み⑦⑧

プラスチック類⑨

空きびん⑩

空き缶(飲食用)⑪

ペットボトル⑫

金属類(金物類・小型家電・刃物類)⑬

発火性危険ごみ⑭

雑がみ⑮

古紙・古布類⑯

蛍光管類、羽毛ふとん⑰

廃食用油⑱

家庭系/パソコン・携帯電話⑲

剪定枝類⑳

燃やすしかなないごみ㉑

破碎ごみ㉒

粗大ごみ㉓

リユース(再使用)㉔

市では収集・処理できないごみ㉕～㉘

こまやか収集、動物の死体の取り扱い㉙






目指そう「きれいなまち」㉚～㉛

一般廃棄物収集運搬許可業者一覧㉜

し尿汲取り・浄化槽清掃許可業者㉝

子ども服リユースくる・くる・くる㉞

お問い合わせ先㉟

	種類	指定袋の色	収集回数等	ごみのゆくえ
ごみ	燃やすしかなないごみ (21ページ)		週2回 または持ち込み	
	破碎ごみ (22ページ)		月2回 または持ち込み	 
	粗大ごみ (23ページ)		有料戸別収集 または持ち込み	※粗大ごみの処分をご検討の際は、リユース(再使用)も併せてご検討ください。(24ページ)

## 市で収集・処理できないごみ

種類	品目	ページ
家電リサイクル法対象機器	エアコン、テレビ、冷蔵庫、冷凍庫、洗濯機、衣類乾燥機	25
一時多量ごみ	引越しごみなど	26
適正処理困難物	タイヤ、塗料等	26
二輪車 (原付、バイク、自動二輪車)	原付バイクを含むオートバイ	27
消火器	使用済消火器、家庭で不要な消火器	27
事業系ごみ	会社、工場、事務所、飲食店などから出るごみ	28

## 原則 市で収集・処理できないごみ

種類	品目	処理方法	ページ
在宅医療廃棄物	注射針、点滴バッグ、チューブ類	入手先に相談して返却する	28

※具体的な品目の分け方は、分別早見表、ホームページ、アプリでも確認できます。  
 ※資源・ごみの持ち込みについては7・8ページをご覧ください。

ごみ出しルールとよくある質問①

お知らせ②③

分け方のフローチャート④

資源・ごみの分け方と出し方一覧表⑤⑥

資源・ごみの持ち込み⑦⑧

プラスチック類⑨

空きびん⑩

空き缶(飲食用)⑪

ペットボトル⑫

金属類(金物類・小型家電・刃物類)⑬

発火性危険ごみ⑭

雑がみ⑮

古紙・古布類⑯

蛍光管類、羽毛ふとん⑰

廃食用油⑱

家庭系パソコン・携帯電話⑲

剪定枝類⑳

燃やすすかないごみ㉑

破碎ごみ㉒

粗大ごみ㉓

リユース(再使用)㉔

市では収集・処理できないごみ㉕～㉘

こまやか収集、動物の死体の取り扱い㉙

目指そう「きれいなまち」㉚～㉛

一般廃棄物収集運搬許可業者一覧㉜

し尿汲取り・浄化槽清掃許可業者㉝

こども服リユースくる・くる・くるり㉞

お問い合わせ先㉟

# 資源・ごみの持ち込み

## ■資源の持ち込みについて (無料)

台風の接近等により市内に暴風、特別警報等が発令された場合は閉鎖します。

### 第1資源回収ステーション(シルバー人材センター内)

場 所：小牧原新田423  
連絡先：73-6155  
受 付：毎日(1/1～1/3を除く)  
午前8時30分～午後5時

#### ●持ち込み可能な資源

プラスチック類、空きびん、空き缶、ペットボトル、金属類、  
発火性危険ごみ、雑がみ、古紙・古布類、蛍光管類、  
羽毛ふとん、廃食用油、家庭系パソコン・携帯電話



※シルバー人材センター内

### 第2資源回収ステーション(リサイクルプラザ内)

場 所：大草5786-83  
連絡先：78-1336  
受 付：土日(1/1～1/3を除く)  
午前8時30分～午後5時

#### ●持ち込み可能な資源

プラスチック類、空きびん、空き缶、ペットボトル、金属類、  
発火性危険ごみ、雑がみ、古紙・古布類、蛍光管類、  
羽毛ふとん、廃食用油、家庭系パソコン・携帯電話、**剪定枝類**



※リサイクルプラザ内

### 第3資源回収ステーション(五条川左岸浄化センター南側)

場 所：新小木4-29  
連絡先：71-5301  
受 付：毎日(1/1～1/3を除く)  
午前9時30分～午後4時

#### ●持ち込み可能な資源

プラスチック類、空きびん、空き缶、ペットボトル、金属類、  
発火性危険ごみ、雑がみ、古紙・古布類、蛍光管類、  
羽毛ふとん、廃食用油、家庭系パソコン・携帯電話、**剪定枝類**



## エコリンからのお願い

持ち込みは、ごみ集積場に出す方法と同じだから、指定袋等に入れて出してね。

(「家庭系パソコン・携帯電話」「廃食用油」「羽毛ふとん」「剪定枝類」は除く)  
「家庭系パソコン・携帯電話」や「廃食用油」等のごみ集積場に出せない資源は、各種出し方をよく読んで持ち込みしてね。



資源回収ステーションには、「燃やすすかないごみ」「破碎ごみ」「粗大ごみ」は持ち込めないから、注意してね。



ごみ出しルールとよくある質問①

お知らせ②③

分け方のフローチャート④

資源・ごみの分け方と出し方一覧表⑤⑥

資源・ごみの持ち込み⑦⑧

プラスチック類⑨

空きびん⑩

空き缶(飲食用)⑪

ペットボトル⑫

金属類(金物類・小型家電・刃物類)⑬

発火性危険ごみ⑭

雑がみ⑮

古紙・古布類⑯

蛍光管類、羽毛ふとん⑰

廃食用油⑱

家庭系パソコン・携帯電話⑲

剪定枝類⑳

燃やすすかさないごみ㉑

破碎ごみ㉒

粗大ごみ㉓

リユース(再使用)㉔

市では収集・処理できないごみ㉕～㉗

こまやか収集、動物の死体の取り扱い㉘

目指そう「きれいなまち」㉙～㉚

一般廃棄物収集運搬許可業者一覧㉛

し尿汲取り・浄化槽清掃許可業者㉜

こども服リユースくる・くる・くるり㉝

お問い合わせ先㉞

# 資源・ごみの持ち込み

## ■ごみの持ち込みについて(有料)

### 小牧岩倉エコルセンター(野口の郷東側)

場所：野口2881-9

連絡先：79-1211

受付：月曜日から金曜日まで

午前9時～正午 午後1時～午後4時

土日、年末年始は休業(月曜日から金曜日の祝日は営業しています)

処分料：20kgまで440円、それ以降10kgごとに220円を加算

お助けロボット「エコル」



ゴールデンウィーク(5月)、お盆(8月)、年末(12月)は、非常に混雑するから、計画的にお持ち込みくださいな。

### ●持ち込み可能なごみ

燃やすすかさないごみ、破碎ごみ、粗大ごみ

フロン使用製品の持ち込みには事前申請が必要です。詳しくは右記QRコードをご確認ください。

フロン使用製品事前申請フォーム→

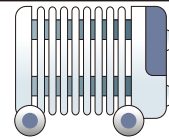


資源の持ち込みはできません。



## エコリンからのお願い

60cm以上のオイルヒーターは、「粗大ごみ」の有料戸別収集(23ページ)のみになるので、小牧岩倉エコルセンターへの搬入はできないよ。



ごみ出しルールとよくある質問①

お知らせ②③

分け方のフローチャート④

資源・ごみの分け方と出し方一覧表⑤⑥

資源・ごみの持ち込み⑦⑧

プラスチック類⑨

空きびん⑩

空き缶(飲食用)⑪

ペットボトル⑫

金属類(金物類・小型家電・刃物類)⑬

発火性危険ごみ⑭

雑がみ⑮

古紙・古布類⑯

蛍光管類、羽毛ふとん⑰

廃食用油⑱

家庭系パソコン・携帯電話⑲

剪定枝類⑳

燃やすすかないごみ㉑

破碎ごみ㉒

粗大ごみ㉓

リユース(再使用)㉔

市では収集・処理できないごみ㉕～㉚

こまやか収集、動物の死体の取り扱い㉛

目指そう「きれいなまち」㉜～㉞

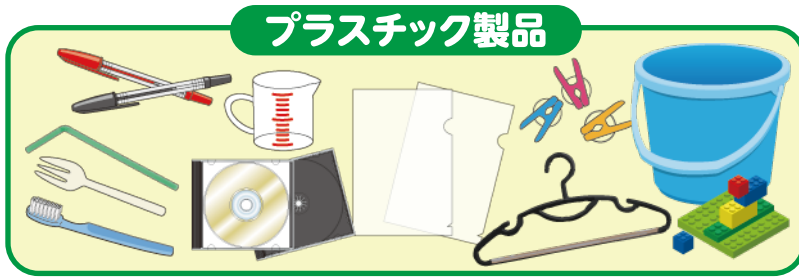
一般廃棄物収集運搬許可業者一覧㉟

し尿汲取り・浄化槽清掃許可業者㊱

子ども服リユースくる・くる・くるり㊲

お問い合わせ先㊳

# プラスチック類



## プラスチック製品



## プラスチック製容器包装



ボトル類

トレイ類

カップ類

ポリ袋・ラップ類

その他

## エコリンからのお願い



お菓子の袋やプランターなどの汚れのついたプラスチックは軽く洗って出してね!



ボトル類の中で、しょうゆやみりん、酢といった食用油脂を含まず、簡単に洗浄できるものは、「ペットボトル」に分類されるよ。右のマークがあるものは、「ペットボトル」として出してね。




## プラスチック類として出せないもの

### 破碎ごみとして出すもの



クーラーボックス・ポリタンク ※60cm以上のものは粗大ごみ

ブルーシートやレジャーシート等シート状のもの



ホース等ひも状の長いもの

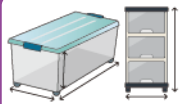
厚さが5mm以上のもの

発泡スチロールのつぶ状のもの



概ね15cm以下の中身が取り除けないものは燃やすすかないごみでも出せます。(中身を取り除き軽く洗ったものはプラスチック類として出す)

### 粗大ごみとして出すもの



衣装ケースなど1辺が60cm以上のもの

### 金属類として出すもの



電気や電池で動くおもちゃや小型家電など

カッターナイフなど刃物が混在しているもの

### 発火性危険ごみとして出すもの



モバイルバッテリーや電子タバコなど小型充電式電池が内蔵されており取り外せないもの

点火棒など火災の恐れがあるもの

### ごみ集積場には出せないもの



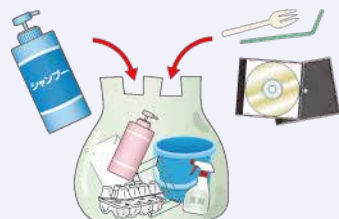
家電リサイクル法対象機器

パソコン・タブレットスマートフォン・携帯電話



## 出し方

### 1 資源用指定袋(緑袋)に入れ



### 2 資源回収場所へ出す





# 空きびん

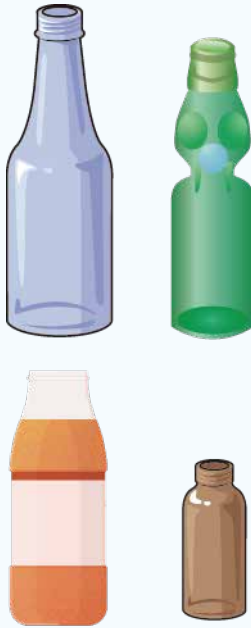


## 酒びん




日本酒やビールなど

## 飲料びん



ジュースや牛乳など

## 雑びん



ジャムやのりなど

## 化粧品のびん

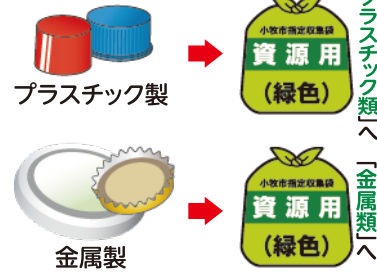


化粧水やクリームなど

## エコリンからのお願い



ふたは、外して、分別して出してね。



以下のものは「**破碎ごみ**」で出してね。

- ①耐熱性のガラスびん
- ②花瓶や農薬等のびん
- ③マニキュアのような中身が取り除けないびん

割れたびんは、紙で包んで「**破碎ごみ**」で出してね。



ごみ出しルールとよくある質問①

お知らせ②③

分け方のフローチャート④

資源・ごみの分け方と出し方一覧表⑤⑥

資源・ごみの持ち込み⑦⑧

プラスチック類⑨

空きびん⑩

空き缶(飲食用)⑪

ペットボトル⑫

金属類(金物類・小型家電・刃物類)⑬

発火性危険ごみ⑭

雑がみ⑮

古紙・古布類⑯

蛍光灯類、羽毛ふとん⑰

廃食用油⑱

家庭系パソコン・携帯電話⑲

剪定枝類⑳

燃やすすかないごみ㉑

破碎ごみ㉒

粗大ごみ㉓

リユース(再使用)㉔

市では収集・処理できないごみ㉕～㉘

こまやか収集、動物の死体の取り扱い㉙

目指そう「きれいなまち」㉚～㉛

一般廃棄物収集運搬許可業者一覧㉜

し尿汲取り・浄化槽清掃許可業者㉝

こども服リユースくる・くる・くるり㉞

お問い合わせ先㉟



## 出し方

①キャップを取り外し水でさっと洗い



②資源用指定袋(緑袋)に入れ



③資源回収場所へ出す



# 空き缶(飲食用)

資源用(緑色)

## 飲料缶

アルミ缶      スチール缶

## 食品缶

外れたふたは、処理機の故障の原因となるので「金属類」で出して下さい。

海苔やお茶など

## エコリンからのお願い

空き缶の中にタバコなどを入れないでね。せっかく、分別したのにリサイクルできなくなるよ。

飲食用の缶でも20cm×50cm以上のものは、「空き缶」として処理できないので、「金属類」で出してね。

非飲食用の缶は、「金属類」になるよ。同じ空き缶でも注意してね。

中身を使い切ったスプレー缶やカセット式ガスボンベは、穴を開けずに「発火性危険ごみ」で出してね。(14ページを見てね。)

## 出し方

- 中身を空にして水でさっと洗い
- つぶさずに資源用指定袋(緑袋)に入れ
- 資源回収場所へ出す



# ペットボトル



## 飲料用



ジュースやお茶など

## 酒類



焼酎など

## しょうゆ用など



しょうゆ、みりん、酢など

## エコリンからのお願い



ペットボトルの中にタバコなどを入れないでね。せっかく、分別したのにリサイクルできなくなるよ。



外したキャップやラベルは、「プラスチック類」で出してね。



♻️マークのついているソース・食用油や洗剤などの非食品類のボトルは、「プラスチック類」で出してね。



ごみ出しルールとよくある質問①

お知らせ②③

分け方のフローチャート④

資源・ごみの分け方と出し方一覧表⑤⑥

資源・ごみの持ち込み⑦⑧

プラスチック類⑨

空きびん⑩

空き缶(飲食用)⑪

ペットボトル⑫

金属類(金物類・小型家電・刃物類)⑬

発火性危険ごみ⑭

雑がみ⑮

古紙・古布類⑯

蛍光管類、羽毛ふとん⑰

廃食用油⑱

家庭系パソコン・携帯電話⑲

剪定枝類⑳

燃やすすかないごみ㉑

破碎ごみ㉒

粗大ごみ㉓

リユース(再使用)㉔

市では収集・処理できないごみ㉕～㉘

こまやか収集、動物の死体の取り扱い㉙

目指そう「きれいなまち」㉚～㉛

一般廃棄物収集運搬許可業者一覧㉜

し尿汲取り・浄化槽清掃許可業者㉝

子ども服リユースくる・くる・くるり㉞

お問い合わせ先㉟

## 出し方

- 1 ふたとラベルを外し
- 2 水でさっと洗い
- 3 資源用指定袋(緑袋)に入れ
- 4 資源回収場所へ出す



令和 6 年 4 月から、皆さんが分別したペットボトルが「株伊藤園」「キリンビバレッジ株」「アサヒ飲料株」のペットボトルに再び生まれ変わるようになりました。市内から排出される年間 1500 万本のペットボトルが、新しいペットボトルへ再生利用されます。

