

ごみ出しルールとよくある質問①

お知らせ②③

分け方のフローチャート④

資源・ごみの分け方と出し方一覧表⑤⑥

資源・ごみの持ち込み⑦⑧

プラスチック類⑨

空きびん⑩

空き缶(飲食用)⑪

ペットボトル⑫

金属類(金物類・小型家電・刃物類)⑬

発火性危険ごみ⑭

雑がみ⑮

古紙・古布類⑯

蛍光管類、羽毛ふとん⑰

廃食用油⑱

家庭系パソコン・携帯電話⑲

剪定枝類⑳

燃やすすかないごみ㉑

破碎ごみ㉒

粗大ごみ㉓

リユース(再使用)㉔

市では収集・処理できないごみ㉕～㉚

こまやか収集、動物の死体の取り扱い㉛

目指そう「きれいなまち」㉜～㉞

一般廃棄物収集運搬許可業者一覧㉟

し尿汲取り・浄化槽清掃許可業者㊱

子ども服リユースくる・くる・くるり㊲

お問い合わせ先㊳

# プラスチック類



## プラスチック製品



## プラスチック製容器包装



ボトル類

トレイ類

カップ類

ポリ袋・ラップ類

その他

## エコリンからのお願い



お菓子の袋やプランターなどの汚れのついたプラスチックは軽く洗って出してね!




ボトル類の中で、しょうゆやみりん、酢といった食用油脂を含まず、簡単に洗浄できるものは、「ペットボトル」に分類されるよ。右のマークがあるものは、「ペットボトル」として出してね。



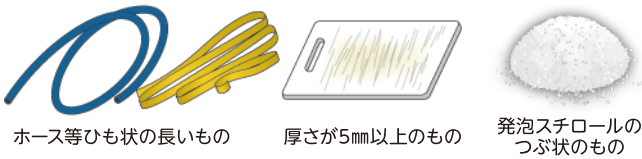
## プラスチック類として出せないもの

### 破碎ごみとして出すもの



クーラーボックス・ポリタンク ※60cm以上のものは粗大ごみ

ブルーシートやレジャーシート等シート状のもの



ホース等ひも状の長いもの

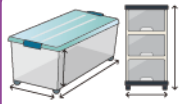
厚さが5mm以上のもの

発泡スチロールのつぶ状のもの



概ね15cm以下の中身が取り除けないものは燃やすすかないごみでも出せます。(中身を取り除き軽く洗ったものはプラスチック類として出す)

### 粗大ごみとして出すもの



衣装ケースなど1辺が60cm以上のもの

### 金属類として出すもの



電気や電池で動くおもちゃや小型家電など

カッターナイフなど刃物が混在しているもの

### 発火性危険ごみとして出すもの



モバイルバッテリーや電子タバコなど小型充電式電池が内蔵されており取り外せないもの

点火棒など火災の恐れがあるもの

### ごみ集積場には出せないもの



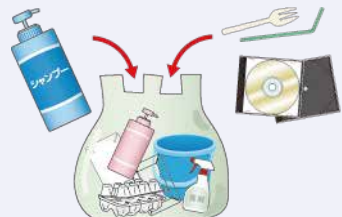
家電リサイクル法対象機器

パソコン・タブレットスマートフォン・携帯電話



## 出し方

### 1 資源用指定袋(緑袋)に入れ



### 2 資源回収場所へ出す

