

ごみ出しルールとよくある質問①

お知らせ②③

分け方のフローチャート④

資源・ごみの分け方と出し方一覧表⑤⑥

資源・ごみの持ち込み⑦⑧

プラスチック類⑨

空きびん⑩

空き缶(飲食用)⑪

ペットボトル⑫

金属類(金物類・小型家電・刃物類)⑬

発火性危険ごみ⑭

雑がみ⑮

古紙・古布類⑯

蛍光管類、羽毛ふとん⑰

廃食用油⑱

家庭系パソコン・携帯電話⑲

剪定枝類⑳

燃やすすかないごみ㉑

破碎ごみ㉒

粗大ごみ㉓

リユース(再使用)㉔

市では収集・処理できないごみ㉕～㉗

こまやか収集、動物の死体の取り扱い㉘

目指そう「きれいなまち」㉙～㉚

一般廃棄物収集運搬許可業者一覧㉛

し尿汲取り・浄化槽清掃許可業者㉜


子ども服リユースくる・くる・くるり㉝

お問い合わせ先㉞

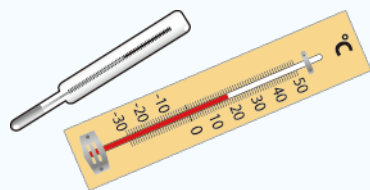
蛍光管類



蛍光管



水銀を利用した温度計や体温計など



エコリンからのお願い



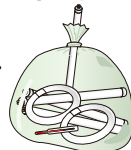
万一、割れてしまった**蛍光管類**も、再資源化できるので、厚紙などで包んでわかるように表示して、「**蛍光管類**」で出してね。



電球(LED電球を含む)は、「**破碎ごみ**」で出してね。



袋に入りきらない長いものでも、「**蛍光管類**」として出せるよ。袋からはみ出してもいいけど、袋の口は、しっかり縛って出してね。



「**蛍光管類**」を出せないごみ集積場があるから、出す前に看板などで確認してね。

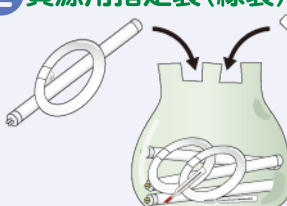


出し方

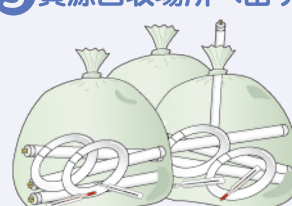
1 割らずに



2 資源用指定袋(緑袋)に入れ



3 資源回収場所へ出す



羽毛ふとん


ダウン50%以上の羽毛ふとん



エコリンからのお願い



タグでダウン50%以上か確認して、そのままの状態を持ってきてね。



出し方

資源回収ステーションに自分で持ち込む(無料)



場所 各資源回収ステーション(7ページ参照)

ダウン50%以上の羽毛ふとん

※綿、ポリエステル、ナイロン、羊毛、フェザーは除きます

※燃やすすかないごみ又は粗大ごみでも出すことができます。