



空きびん

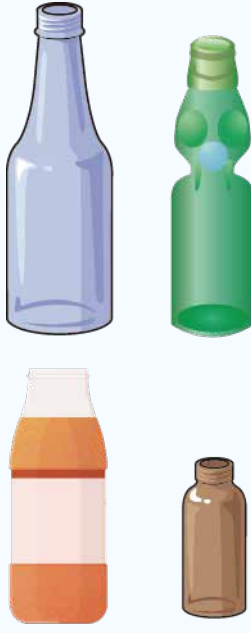


酒びん




日本酒やビールなど

飲料びん



ジュースや牛乳など

雑びん



ジャムやのりなど

化粧品のびん

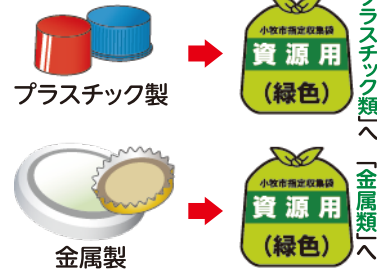


化粧水やクリームなど

エコリンからのお願い



ふたは、外して、分別して出してね。



以下のものは「**破碎ごみ**」で出してね。

- ①耐熱性のガラスびん
 - ②花瓶や農薬等のびん
 - ③マニキュアのような中身が取り除けないびん
-

割れたびんは、紙で包んで「**破碎ごみ**」で出してね。



ごみ出しルールとよくある質問①

お知らせ②③

分け方のフローチャート④

資源・ごみの分け方と出し方一覧表⑤⑥

資源・ごみの持ち込み⑦⑧

プラスチック類⑨

空きびん⑩

空き缶(飲食用)⑪

ペットボトル⑫

金属類(金物類・小型家電・刃物類)⑬

発火性危険ごみ⑭

雑がみ⑮

古紙・古布類⑯

蛍光灯類、羽毛ふとん⑰

廃食用油⑱

家庭系パソコン・携帯電話⑲

剪定枝類⑳

燃やすすかないごみ㉑

破碎ごみ㉒

粗大ごみ㉓

リユース(再使用)㉔

市では収集・処理できないごみ㉕～㉘

こまやか収集、動物の死体の取り扱い㉙

目指そう「きれいなまち」㉚～㉛

一般廃棄物収集運搬許可業者一覧㉜

し尿汲取り・浄化槽清掃許可業者㉝

こども服リユースくる・くる・くるり㉞

お問い合わせ先㉟

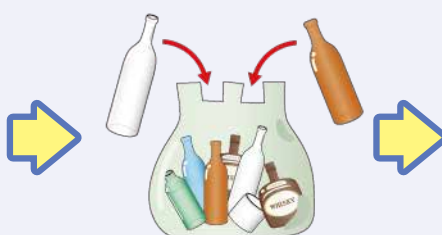


出し方

①キャップを取り外し水でさっと洗い



②資源用指定袋(緑袋)に入れ



③資源回収場所へ出す

