

(20) 保健・医療施設

1) 施設概要

① 施設一覧

本市では、市民の健康の保持及び増進を図るため、保健・医療施設2施設設置しています。

休日急病診療所は、休日における急病患者に適正な一次医療を提供し、もって市民の生命と健康維持に寄与するため保健センター敷地内に併設されています。

図表 施設一覧

名称	所在地	延床面積 (㎡)	建築 年度 (年度)	構造 (主たる建物)	備考
1 保健センター	小牧市常普請一丁目318番地	1,987.9	昭和62	鉄筋コンクリート	
2 休日急病診療所		748.7	平成15	鉄筋コンクリート	
合計		2,736.6			

② 事業内容

<保健センター>

- ・成人保健事業 …健康診査・健康相談・保健指導等
- ・予防接種事業
- ・母子保健事業 …乳幼児健康診査・教室等
- ・歯科保健事業 …歯科健診、歯科相談等
- ・地区組織活動 …保健連絡員、食生活改善推進員等

<休日急病診療所>

- ・内科、小児科、外科、歯科の外来診療

③ 受付時間等

<保健センター>

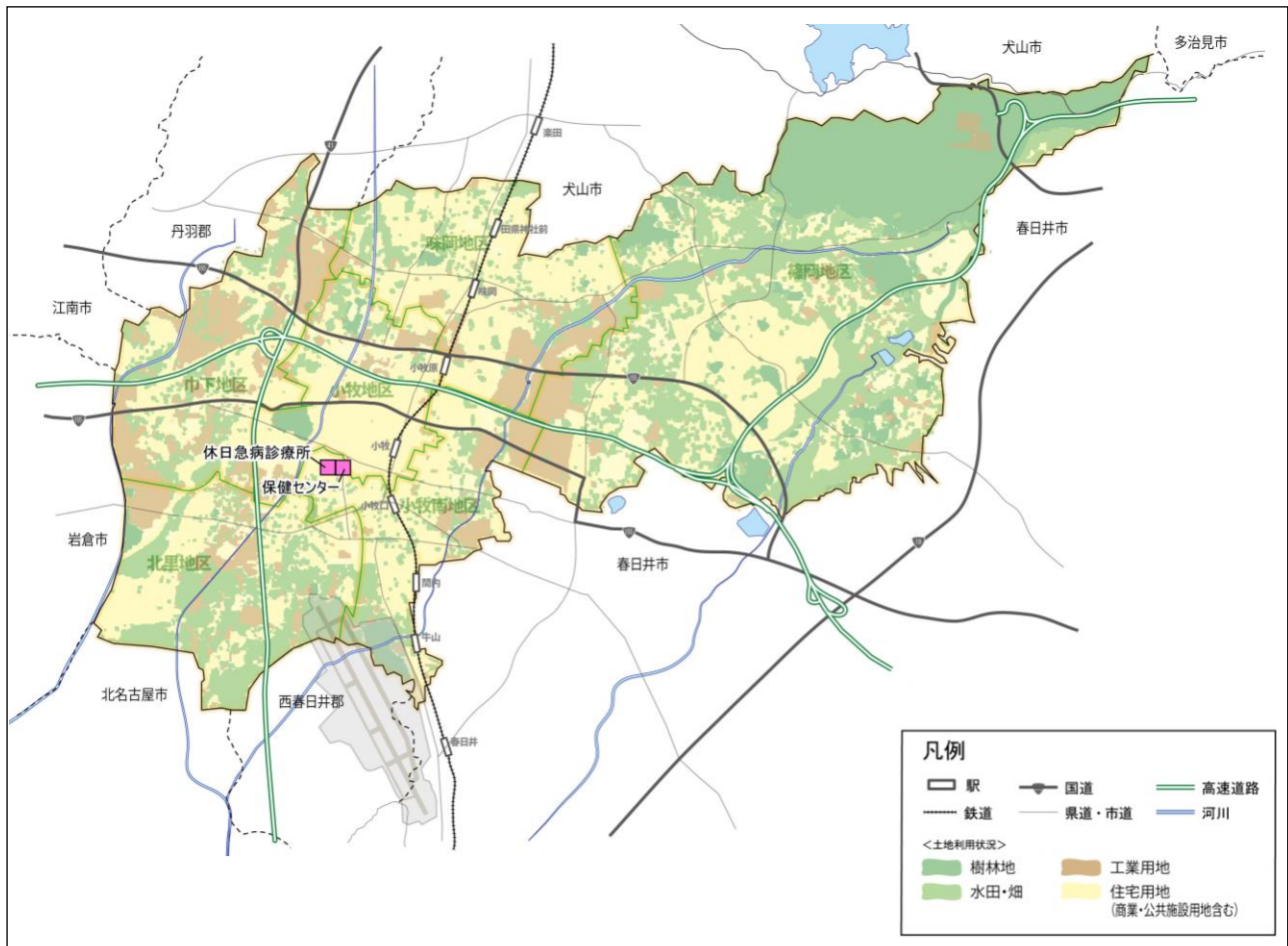
受付時間	午前8時30分から午後5時15分
休館日	土曜日、日曜日、国民の休日、年末年始（12月29日～1月3日）

<休日急病診療所>

受付時間	内科・小児科・外科	午前8時30分から午前11時30分まで、 午後1時から午後4時30分まで
	歯科	午前8時30分から午前11時30分まで
診療時間	内科・小児科・外科	午前9時から正午 午後1時から午後5時まで
	歯科	午前9時から正午
診療日	日曜日、国民の休日、年末年始（12月31日～1月3日）	

④ 配置状況

図表 保健・医療施設位置図



2) 実態把握

① 建物状況

■ 保健・医療施設の建物総合評価結果

平成25年度の保健・医療施設2施設の建物状況について評価を行いました。

No.	施設名	基本情報		①耐震化	②老朽化		③バリアフリー対応					④環境対応		⑤維持管理(H24年度)								
		建築年度	延床面積 (㎡)	耐震改修	築年数	直近の大規模改修	規模改修後経過年数	車いす用エレベーター※1	障がい者用トイレ	車いす用スロープ	自動ドア	手すり	トイレの洋式化	太陽光発電の導入	自然エネルギー・屋上・壁面緑化等	環境対応設備※2	維持管理費(千円)		床面積当たり(円/㎡)			
																	光熱水費	建物管理委託費	各所修繕費	光熱水費	建物管理委託費	各所修繕費
1	保健センター	昭和62	1,988	—	26	平成23	2	○	○	○	○	×	○	×	×	×	3,785	8,335	2,152	1,904	4,193	1,083
2	休日急病診療所	平成15	749	—	10		10	—	○	○	○	×	○	×	×	×		278	48		371	64
合計			2,737														3,785	8,612	2,200	1,383	3,147	804

①、③、④の記載例
 実施済み：○
 未実施：×
 不要：—

※1 手すり・鏡・低い操作ボタン等の設置
 ※2 節水型便器、高効率照明器具・LED照明、雨水・中水設備
 ※①の「不要：—」には、耐震診断の結果耐震化が不要な施設と新耐震基準施設のため不要な施設が含まれる。

保健センターと休日急病診療所は、大規模改修を実施した施設又は比較的新しい施設ですが、バリアフリー対応及び環境対応等が一部完了していないため、計画的な改修等での対応が望まれます。(パターンD)

評 価	パターンD 環境未対応
	・環境対応が未完了
該 当 施 設	
	該当施設 建築年度 保健センター 昭和62 休日急病診療所 平成15 < 2 施設 >
コ メ ン ト	・環境対応が完了していないため、計画的な改修や効率のよい設備の導入などの対応が望まれます。

② コスト状況

保健・医療施設2施設の年間トータルコストは、11億2,627万円です。

年間トータルコストのうち、施設にかかるコストは1,470万円(1%)、事業運営にかかるコストは10億9,824万円(98%)、減価償却相当額が1,333万円となっています。

図表 施設別 市の行政コスト計算書(平成24年度)

(円)

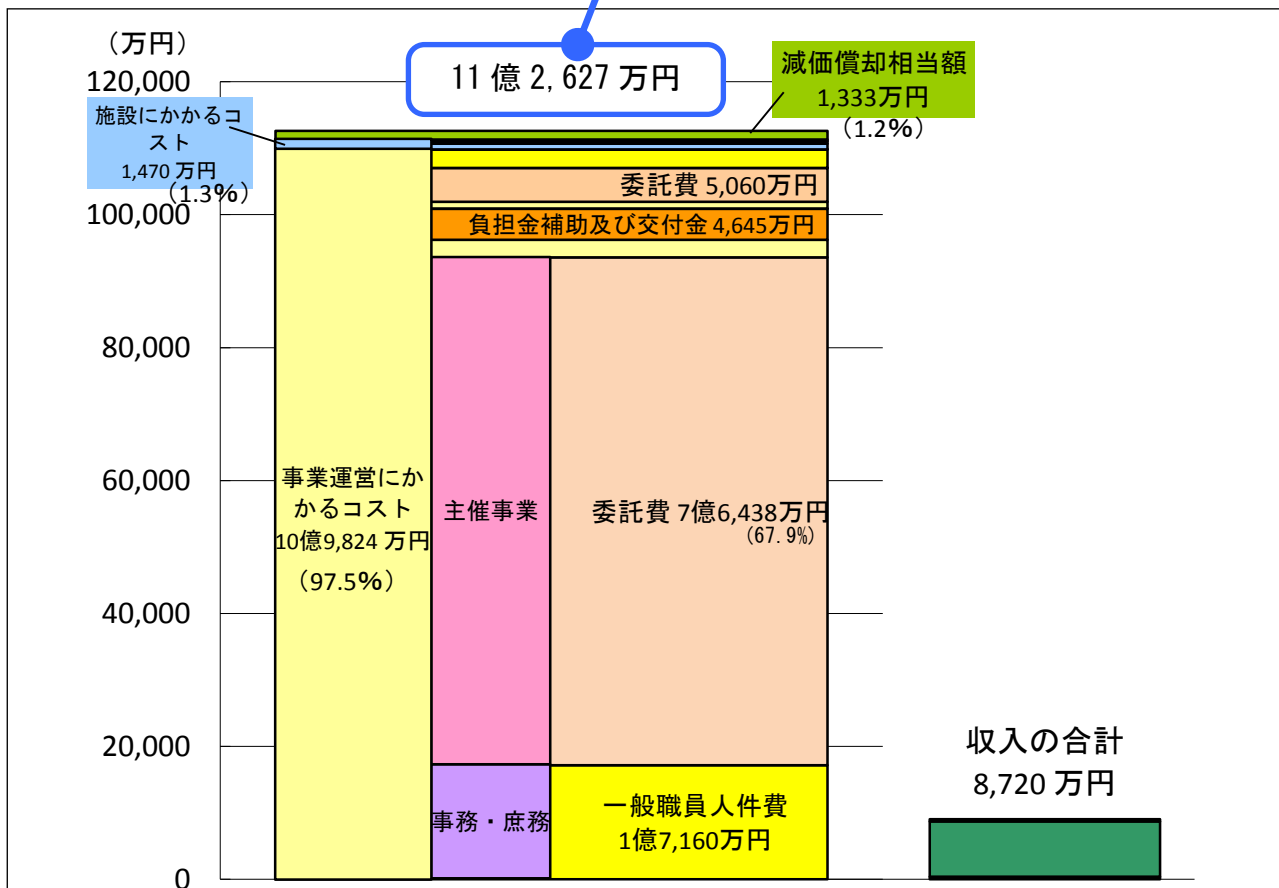
I. 現金収支を伴うもの【コストの部】		保健センター	休日急病診療所	合計	
施設にか かるコスト	修繕費	2,151,855	48,300	2,200,155	
	光熱水費	3,784,543	0	3,784,543	
	委託費	8,334,564	277,830	8,612,394	
	使用料及び賃借料	100,787	0	100,787	
	施設にかかるコスト	14,371,749	326,130	14,697,879	
事業運 営にか かるコ スト	事業運 営	嘱託職員人件費	27,793,780	0	27,793,780
		修繕費	184,910	0	184,910
		委託費	2,541,053	48,061,214	50,602,267
		使用料及び賃借料	10,334,976	42,000	10,376,976
		車両・備品購入費	165,900	297,000	462,900
		負担金補助及び交付金	46,445,672	0	46,445,672
		その他物件費	26,343,418	53,900	26,397,318
	事業運営	113,809,709	48,454,114	162,263,823	
	委託費	764,378,227	0	764,378,227	
	主催事業	764,378,227	0	764,378,227	
	一般職員人件費	171,595,836	0	171,595,836	
	事務・庶務	171,595,836	0	171,595,836	
	事業運営にかかるコスト	1,049,783,772	48,454,114	1,098,237,886	
現金収支を伴うコスト 計		1,064,155,521	48,780,244	1,112,935,765	
【収入の部】					
収入	使用料収入	3,870,936	0	3,870,936	
	諸収入	51,057,104	32,271,722	83,328,826	
収入の合計		54,928,040	32,271,722	87,199,762	
II. 現金収支を伴わないもの					
コスト	減価償却相当額	9,198,260	4,131,800	13,330,060	
収入	収入未済額等	0	3,602,909	3,602,909	
III. 総括					
コストの部合計(トータルコスト)		1,073,353,781	52,912,044	1,126,265,825	
収支差額(ネットコスト)		1,018,425,741	17,037,413	1,035,463,154	

保健・医療施設の全施設トータルコストのうち、事業運営にかかる委託費が8億1,498万円と全体の約72%を占めています。

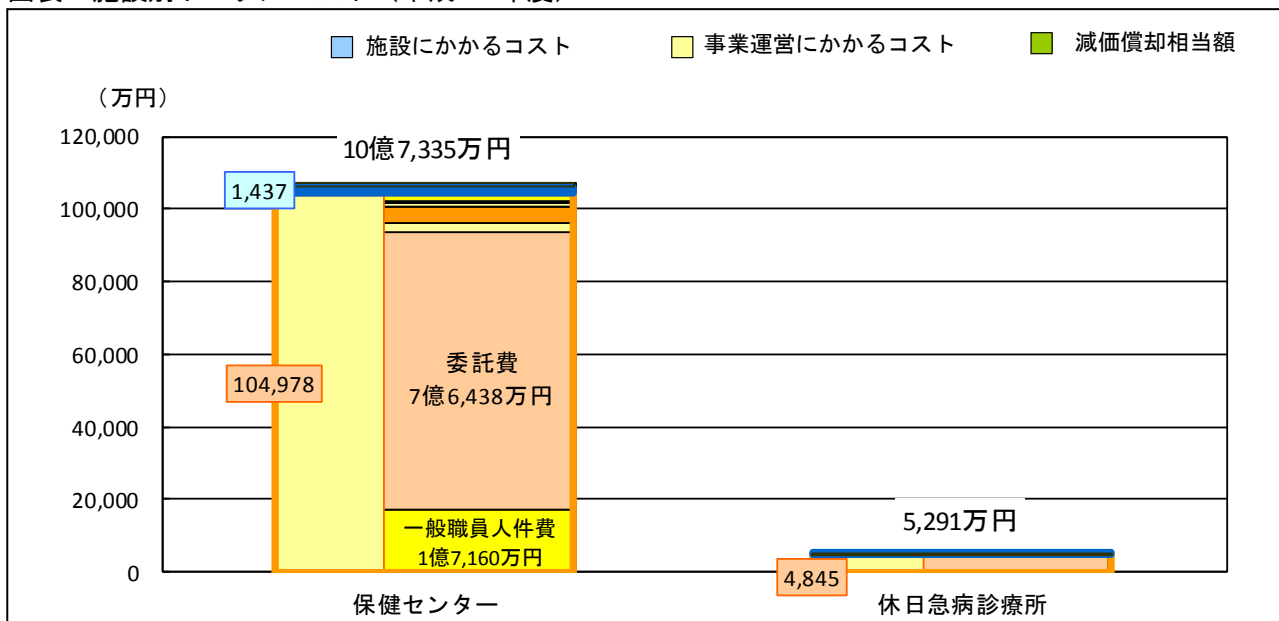
施設別トータルコストでは、保健センターが10億7,335万円、休日急病診療所が5,291万円となっています。

保健・医療施設
年間トータルコスト

図表 全施設トータルコスト（平成24年度）



図表 施設別トータルコスト（平成24年度）



3) 今後の検討の視点

■ 施設に関する視点

- 保健センターは、築 26 年を経過していますが平成 23 年に大規模改修を実施しています。今後も、計画的な維持保全を実施していくとともに、その際には、環境対応への取組み等の検討も必要です。
- 保健センターは主な事業部分を委託により運営しています。今後も効率的な運営を実施していくため、管理運営手法について検討する必要があります。

