

令和4年度一般会計決算

(単位 千円、%)

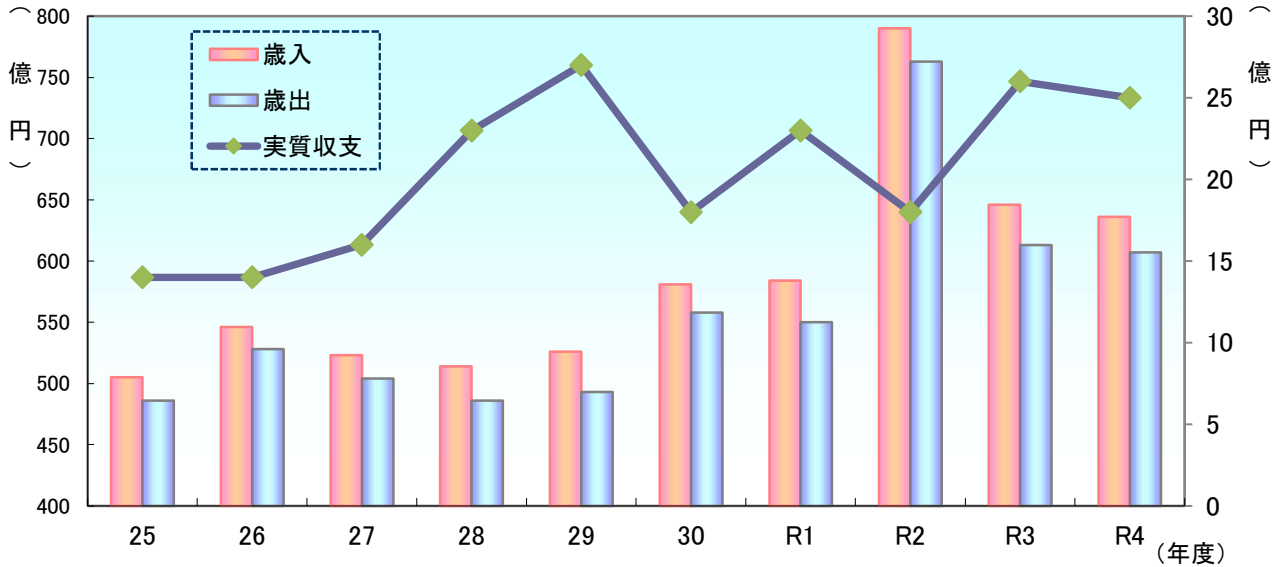
「実質収支」は…

歳入決算総額と歳出決算総額の差から、翌年度へ繰り越すべき財源(やむを得ず翌年度に繰り越す事業に充てるための財源)を差し引いたもので、当該年度の純粋な収支状況です。

| | 歳入 (A) | 歳出 (B) | 翌年度へ繰り 越すべき財源 (C) | 実質収支 (A-B-C) |
|--------|------------|------------|-------------------------|-----------------|
| 令和3年度 | 64,623,933 | 61,337,437 | 687,837 | 2,598,659 |
| 令和4年度 | 63,638,068 | 60,730,718 | 404,870 | 2,502,480 |
| 対前年度伸率 | △ 1.5 | △ 1.0 | △ 41.1 | △ 3.7 |

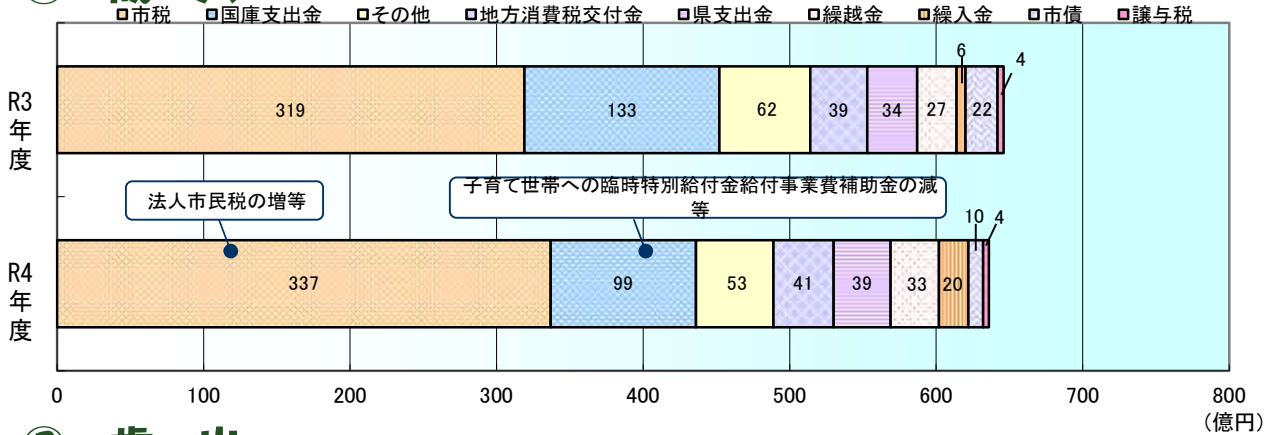
| 歳入 | | | | 歳出 | | | |
|-----------------------------------|-----|-------------|------------|------------------------------------------------------------------------------------------------------------------------------------------------------------------|------------|-------------|------------|
| | 年度 | 決算額 (千円) | 構成比 (%) | | 年度 | 決算額 (千円) | 構成比 (%) |
| 市 税 | 3年度 | 31,869,265 | 49.3 | 議 会 費 | 3年度 | 341,357 | 0.6 |
| | 4年度 | 33,702,069 | 53.0 | | 4年度 | 335,587 | 0.5 |
| 地 方 譲 与 税 | 3年度 | 397,538 | 0.6 | 総 務 費 | 3年度 | 5,636,925 | 9.2 |
| | 4年度 | 394,429 | 0.6 | | 4年度 | 6,110,770 | 10.1 |
| 利 子 割 交 付 金 | 3年度 | 15,920 | 0.0 | 民 生 費 | 3年度 | 25,552,160 | 41.7 |
| | 4年度 | 10,777 | 0.0 | | 4年度 | 25,448,860 | 41.9 |
| 配 当 割 交 付 金 | 3年度 | 195,311 | 0.3 | 衛 生 費 | 3年度 | 7,184,009 | 11.7 |
| | 4年度 | 189,093 | 0.3 | | 4年度 | 7,336,181 | 12.1 |
| 株 式 等 譲 渡 所 得 割 交 付 金 | 3年度 | 223,085 | 0.4 | 労 働 費 | 3年度 | 144,526 | 0.2 |
| | 4年度 | 130,090 | 0.2 | | 4年度 | 153,507 | 0.3 |
| 法 人 事 業 税 交 付 金 | 3年度 | 587,808 | 0.9 | 農 林 費 | 3年度 | 380,890 | 0.6 |
| | 4年度 | 731,929 | 1.2 | | 4年度 | 365,542 | 0.6 |
| 地 方 消 費 税 交 付 金 | 3年度 | 3,906,182 | 6.0 | 商 工 費 | 3年度 | 2,161,778 | 3.5 |
| | 4年度 | 4,072,023 | 6.4 | | 4年度 | 1,911,637 | 3.1 |
| ゴ ル フ 場 利 用 税 交 付 金 | 3年度 | 7,503 | 0.0 | 土 木 費 | 3年度 | 6,670,191 | 10.9 |
| | 4年度 | 6,799 | 0.0 | | 4年度 | 6,582,578 | 10.8 |
| 自 動 車 取 得 税 交 付 金 | 3年度 | 6 | 0.0 | 消 防 費 | 3年度 | 1,948,734 | 3.2 |
| | 4年度 | 6 | 0.0 | | 4年度 | 1,626,903 | 2.7 |
| 環 境 性 能 割 交 付 金 | 3年度 | 72,250 | 0.1 | 教 育 費 | 3年度 | 10,123,082 | 16.5 |
| | 4年度 | 93,860 | 0.1 | | 4年度 | 9,838,940 | 16.2 |
| 国 有 提 供 施 設 等 所 在 市 町 村 助 成 交 付 金 | 3年度 | 48,380 | 0.1 | 災 害 復 旧 費 | 3年度 | 3,069 | 0.0 |
| | 4年度 | 43,519 | 0.1 | | 4年度 | 1,420 | 0.0 |
| 地 方 特 例 交 付 金 | 3年度 | 699,557 | 1.1 | 公 債 費 | 3年度 | 1,190,716 | 1.9 |
| | 4年度 | 207,890 | 0.3 | | 4年度 | 1,018,793 | 1.7 |
| 地 方 交 付 税 | 3年度 | 67,267 | 0.1 | 予 備 費 | 3年度 | 0 | 0.0 |
| | 4年度 | 67,705 | 0.1 | | 4年度 | 0 | 0.0 |
| 交 通 安 全 対 策 特 別 交 付 金 | 3年度 | 24,402 | 0.0 | 増減額の大きなもの…《歳入》 国庫支出金:対前年度比-26.1%(-3,483百万円) (子育て世帯への臨時特別給付金給付事業費補助金の減等) 市 税:対前年度比+5.8%(+1,833百万円) (法人市民税の増等) 繰 入 金:対前年度比+242.1%(+1,458百万円) | | | |
| | 4年度 | 21,571 | 0.0 | | | | |
| 分 担 金 及 び 負 担 金 | 3年度 | 188,822 | 0.3 | 増減額の大きなもの…《歳出》 総務費:対前年度比+8.4%(+474百万円) (徴収一般事業費の増等) 消防費:対前年度比-16.5%(-322百万円) (消防指令センター共同運用事業費の減等) | | | |
| | 4年度 | 181,518 | 0.3 | | | | |
| 使 用 料 及 び 手 数 料 | 3年度 | 508,487 | 0.8 | 合 計 | | | |
| | 4年度 | 604,682 | 1.0 | | | | |
| 国 庫 支 出 金 | 3年度 | 13,344,901 | 20.7 | 3年度 | 61,337,437 | 100.0 | |
| | 4年度 | 9,862,287 | 15.5 | 4年度 | 60,730,718 | 100.0 | |
| 県 支 出 金 | 3年度 | 3,356,684 | 5.2 | | | | |
| | 4年度 | 3,903,770 | 6.2 | | | | |
| 財 産 収 入 | 3年度 | 132,625 | 0.2 | | | | |
| | 4年度 | 139,822 | 0.2 | | | | |
| 寄 附 金 | 3年度 | 1,329,738 | 2.1 | | | | |
| | 4年度 | 1,331,665 | 2.1 | | | | |
| 繰 入 金 | 3年度 | 602,350 | 0.9 | | | | |
| | 4年度 | 2,060,461 | 3.2 | | | | |
| 繰 越 金 | 3年度 | 2,691,507 | 4.1 | | | | |
| | 4年度 | 3,286,496 | 5.2 | | | | |
| 諸 収 入 | 3年度 | 2,111,745 | 3.3 | | | | |
| | 4年度 | 1,558,807 | 2.4 | | | | |
| 市 債 | 3年度 | 2,242,600 | 3.5 | | | | |
| | 4年度 | 1,036,800 | 1.6 | | | | |
| 合 計 | 3年度 | 64,623,933 | 100.0 | 合 計 | 3年度 | 61,337,437 | 100.0 |
| | 4年度 | 63,638,068 | 100.0 | | 4年度 | 60,730,718 | 100.0 |

決算規模の推移

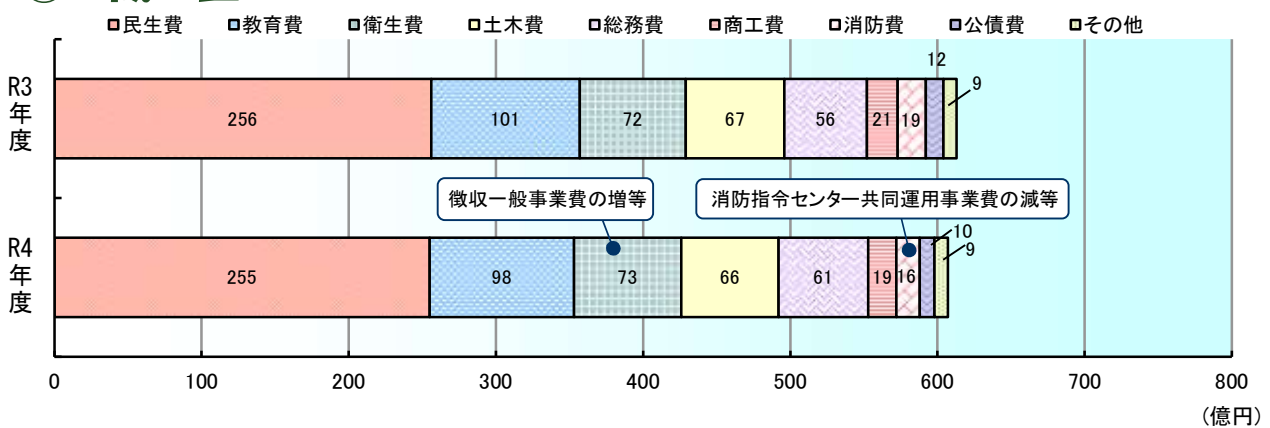


歳入歳出内訳状況

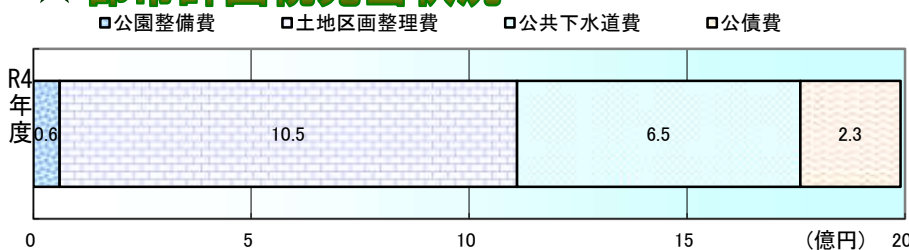
① 歳入



② 歳出



★都市計画税充当状況



R4充当額

| | |
|---------|------------|
| 街路事業費 | 51万円 |
| 公園整備費 | 5,631万円 |
| 土地区画整理費 | 10億4,768万円 |
| 公共下水道費 | 6億5,136万円 |
| 公債費 | 2億3,279万円 |

歳出決算性質別分類表

| 区分 | 歳出 | | | | |
|-------------|-------------|------------|---------------|-------------|------------|
| | 決算額 (千円) | 構成比 (%) | 対前年度 伸率(%) | 決算額 (千円) | 構成比 (%) |
| | 令和4年度 | | | 令和3年度 | |
| 人件費 | 9,607,469 | 15.8 | 0.9 | 9,523,894 | 15.5 |
| 扶助費 | 15,242,584 | 25.1 | △ 7.2 | 16,425,167 | 26.8 |
| 公債費 | 1,018,793 | 1.7 | △ 14.4 | 1,190,716 | 1.9 |
| 義務的経費計 | 25,868,846 | 42.6 | △ 4.7 | 27,139,777 | 44.2 |
| 物件費 | 12,367,953 | 20.4 | 0.2 | 12,346,011 | 20.1 |
| 維持補修費 | 1,067,689 | 1.8 | 11.1 | 960,690 | 1.6 |
| 補助費等 | 8,126,204 | 13.4 | 14.9 | 7,072,650 | 11.5 |
| 積立金 | 1,370,668 | 2.2 | 61.9 | 846,487 | 1.4 |
| 投資及び出資金・貸付金 | 1,154,135 | 1.9 | 13.9 | 1,013,339 | 1.7 |
| 繰出金 | 5,099,806 | 8.4 | 7.5 | 4,744,410 | 7.7 |
| 普通建設事業費 | 5,673,997 | 9.3 | △ 21.3 | 7,211,004 | 11.8 |
| 補助事業費 | 1,760,278 | 2.9 | △ 48.2 | 3,400,231 | 5.6 |
| 単独事業費 | 3,913,719 | 6.4 | 2.7 | 3,810,773 | 6.2 |
| 災害復旧費 | 1,420 | 0.0 | △ 53.7 | 3,069 | 0.0 |
| 単独事業費 | 1,420 | 0.0 | △ 53.7 | 3,069 | 0.0 |
| 投資的経費計 | 5,675,417 | 9.3 | △ 21.3 | 7,214,073 | 11.8 |
| 合計 | 60,730,718 | 100.0 | △ 1.0 | 61,337,437 | 100.0 |

義務的経費とは…

人件費、扶助費と公債費の合計。
法令の規定あるいはその性質上支出が義務付けられており、任意に削減できない経費です。

投資的経費とは…

普通建設事業費と災害復旧事業費の合計。
その支出効果が長期間にわたる、いわゆる資本形成のための経費です。

