

令和3年度一般会計決算

(単位 千円、%)

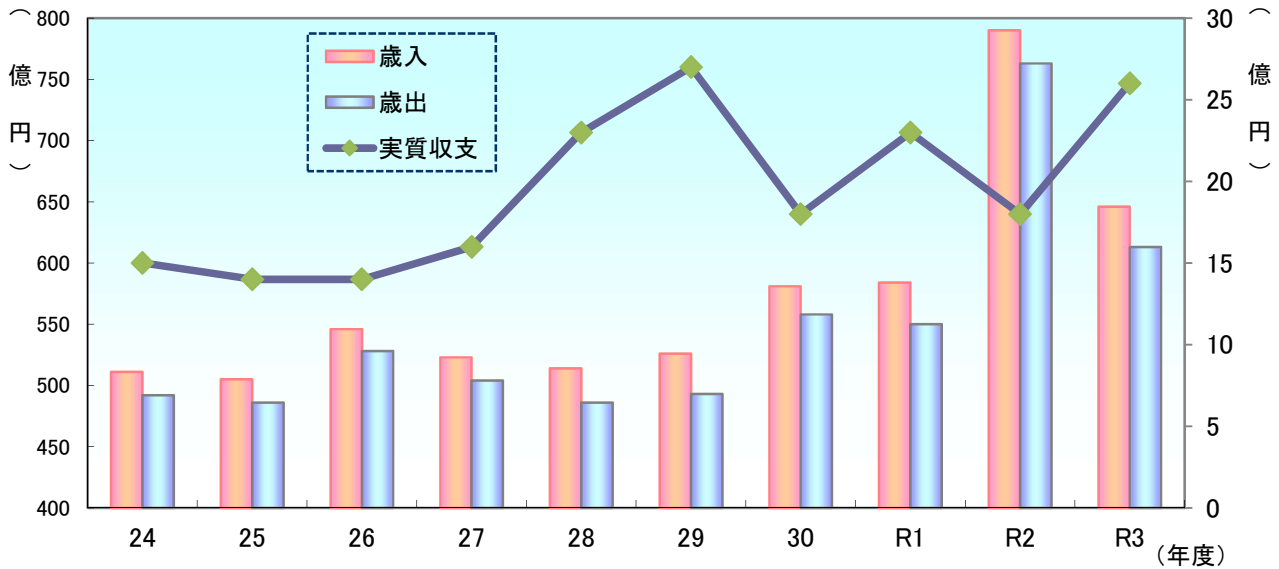
「実質収支」は…

歳入決算総額と歳出決算総額の差から、翌年度へ繰り越すべき財源(やむを得ず翌年度に繰り越す事業に充てるための財源)を差し引いたもので、当該年度の純粋な収支状況です。

	歳入 (A)	歳出 (B)	翌年度へ繰り 越すべき財源 (C)	実質収支 (A-B-C)
令和2年度	79,019,957	76,328,473	910,461	1,781,023
令和3年度	64,623,933	61,337,437	687,837	2,598,659
対前年度伸率	△ 18.2	△ 19.6	△ 24.5	45.9

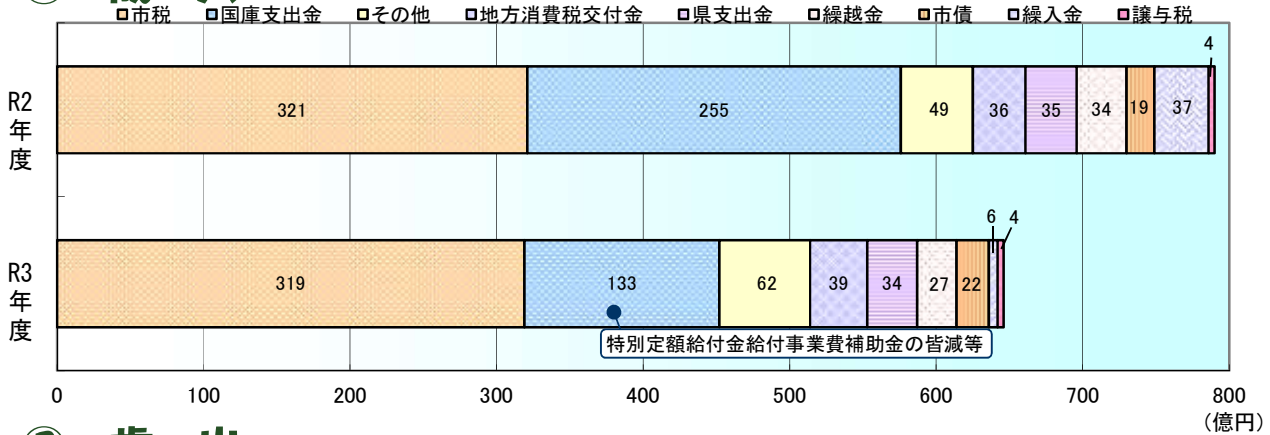
歳入					歳出						
	年度	決算額 (千円)	構成比 (%)		年度	決算額 (千円)	構成比 (%)				
市 税	2年度	32,049,231	40.6	議 会 費	2年度	349,769	0.4	総 務 費	2年度	20,604,016	27.0
	3年度	31,869,265	49.3		3年度	341,357	0.6		3年度	5,636,925	9.2
地 方 譲 与 税	2年度	382,461	0.5	民 生 費	2年度	22,420,054	29.4	衛 生 費	2年度	6,121,801	8.0
	3年度	397,538	0.6		3年度	25,552,160	41.7		3年度	7,184,009	11.7
利 子 割 交 付 金	2年度	24,543	0.0	勞 働 費	2年度	229,452	0.3	農 林 費	2年度	365,655	0.5
	3年度	15,920	0.0		3年度	144,526	0.2		3年度	380,890	0.6
配 当 割 交 付 金	2年度	143,771	0.2	商 工 費	2年度	2,883,124	3.8	土 木 費	2年度	7,294,465	9.5
	3年度	195,311	0.3		3年度	2,161,778	3.5		3年度	6,670,191	10.9
株 式 等 譲 渡 所 得 割 交 付 金	2年度	135,873	0.2	消 防 費	2年度	1,575,154	2.1	教 育 費	2年度	13,214,573	17.3
	3年度	223,085	0.4		3年度	1,948,734	3.2		3年度	10,123,082	16.5
法 人 事 業 税 交 付 金	2年度	344,560	0.4	災 害 復 旧 費	2年度	1,074	0.0	公 債 費	2年度	1,269,336	1.7
	3年度	587,808	0.9		3年度	3,069	0.0		3年度	1,190,716	1.9
地 方 消 費 税 交 付 金	2年度	3,598,166	4.6	予 備 費	2年度	0	0.0	予 備 費	2年度	0	0.0
	3年度	3,906,182	6.0		3年度	0	0.0		3年度	0	0.0
ゴ ル フ 場 利 用 税 交 付 金	2年度	6,848	0.0	増減額の大きなもの…《歳入》	国庫支出金:対前年度比-47.7%(-12,194百万円) (特別定額給付金給付事業費補助金の皆減等)	繰 入 金:対前年度比-83.9%(-3,143百万円)	繰 越 金:対前年度比-20.5%(-695百万円)	増減額の大きなもの…《歳出》	総務費:対前年度比-72.6%(-14,967百万円) (特別定額給付金支給事業費の皆減等)		
	3年度	7,503	0.0							民 生 費:対前年度比+14.0%(+3,132百万円) (子育て世帯への臨時特別給付金支給事業費の増等)	
自 動 車 取 得 税 交 付 金	2年度	0	0.0	合 計	2年度	79,019,957	100.0	合 計	2年度		76,328,473
	3年度	6	0.0							3年度	
環 境 性 能 割 交 付 金	2年度	74,907	0.1	分 担 金 及 び 負 担 金	2年度	168,895	0.2	使 用 料 及 び 手 数 料	2年度	483,945	0.6
	3年度	72,250	0.1								
国 有 提 供 施 設 等 所 在 市 町 村 助 成 交 付 金	2年度	48,885	0.1	国 庫 支 出 金	2年度	25,539,057	32.3	国 庫 支 出 金	2年度	3,538,141	4.5
	3年度	48,380	0.1								
地 方 特 例 交 付 金	2年度	198,017	0.2	県 支 出 金	2年度	129,191	0.2	財 産 収 入	2年度	1,075,057	1.4
	3年度	699,557	1.1								
地 方 交 付 税	2年度	66,440	0.1	寄 附 金	2年度	3,745,739	4.7	繰 入 金	2年度	3,745,739	4.7
	3年度	67,267	0.1								
交 通 安 全 対 策 特 別 交 付 金	2年度	26,115	0.0	繰 越 金	2年度	3,386,361	4.3	諸 収 入	2年度	1,928,454	2.4
	3年度	24,402	0.0								
分 担 金 及 び 負 担 金	2年度	168,895	0.2	市 債	2年度	1,925,300	2.4	合 計	2年度	1,925,300	2.4
	3年度	188,822	0.3								
使 用 料 及 び 手 数 料	2年度	483,945	0.6	合 計	2年度	79,019,957	100.0	合 計	2年度	79,019,957	100.0
	3年度	508,487	0.8								

決算規模の推移

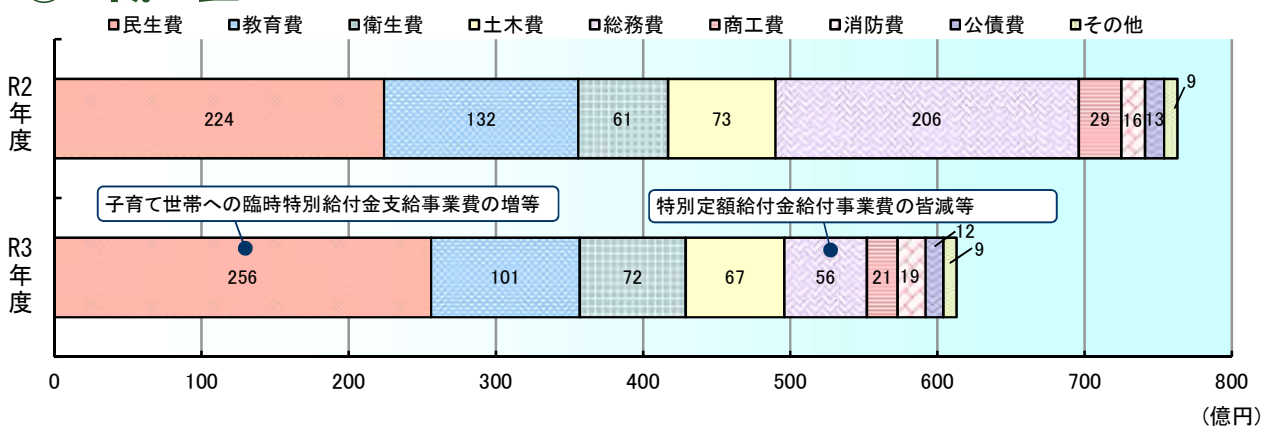


歳入歳出内訳状況

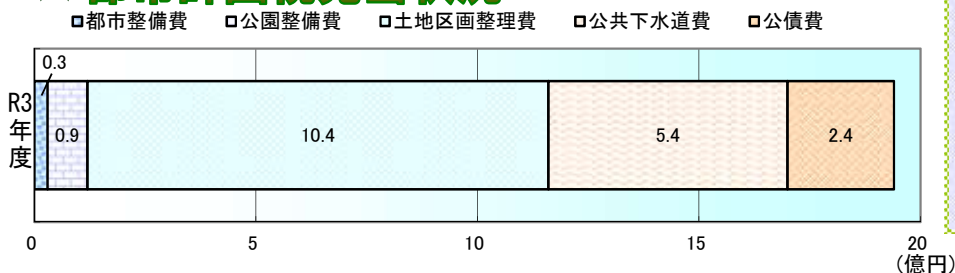
① 歳入



② 歳出



★都市計画税充当状況



R3充当額

街路事業費	68万円
都市整備費	2,846万円
公園整備費	9,098万円
土地区画整理費	10億4,028万円
公共下水道費	5億3,865万円
公債費	2億3,935万円

歳出決算性質別分類表

区分	歳出				
	決算額 (千円)	構成比 (%)	対前年度 伸率(%)	決算額 (千円)	構成比 (%)
	令和3年度			令和2年度	
人件費	9,523,894	15.5	3.4	9,208,781	12.1
扶助費	16,425,167	26.8	29.4	12,692,610	16.6
公債費	1,190,716	1.9	△ 6.2	1,269,336	1.7
義務的経費計	27,139,777	44.2	17.1	23,170,727	30.4
物件費	12,346,011	20.1	15.6	10,681,698	14.0
維持補修費	960,690	1.6	△ 6.7	1,029,163	1.4
補助費等	7,072,650	11.5	△ 69.2	22,926,098	30.0
積立金	846,487	1.4	△ 47.1	1,600,539	2.1
投資及び出資金・貸付金	1,013,339	1.7	△ 12.8	1,161,847	1.5
繰出金	4,744,410	7.7	10.7	4,285,244	5.6
普通建設事業費	7,211,004	11.8	△ 37.1	11,472,083	15.0
補助事業費	3,400,231	5.6	△ 31.8	4,986,765	6.5
単独事業費	3,810,773	6.2	△ 41.2	6,485,318	8.5
災害復旧費	3,069	0.0	185.9	1,074	0.0
単独事業費	3,069	0.0	185.9	1,074	0.0
投資的経費計	7,214,073	11.8	△ 37.1	11,473,157	15.0
合計	61,337,437	100.0	△ 19.6	76,328,473	100.0

義務的経費とは…

人件費、扶助費と公債費の合計。
法令の規定あるいはその性質上支出が義務付けられており、任意に削減できない経費です。

投資的経費とは…

普通建設事業費と災害復旧事業費の合計。
その支出効果が長期間にわたる、いわゆる資本形成のための経費です。

