

# 令和2年度一般会計決算

(単位 千円、%)

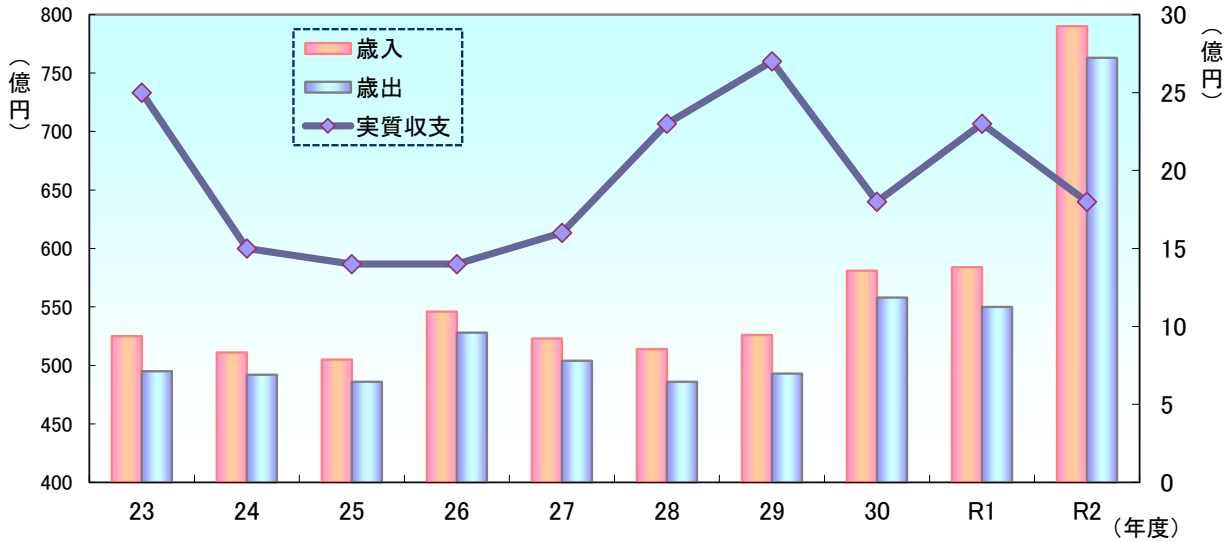
	歳入 (A)	歳出 (B)	翌年度へ繰り 越すべき財源 (C)	実質収支 (A-B-C)
令和元年度	58,432,812	55,046,451	1,046,565	2,339,796
令和2年度	79,019,957	76,328,473	910,461	1,781,023
対前年度伸率	35.2	38.7	△ 13.0	△ 23.9

## 「実質収支」とは…

歳入決算総額と歳出決算総額の差から、翌年度へ繰り越すべき財源（やむを得ず翌年度に繰り越す事業に充てるための財源）を差し引いたもので、当該年度の純粋な収支状況です。

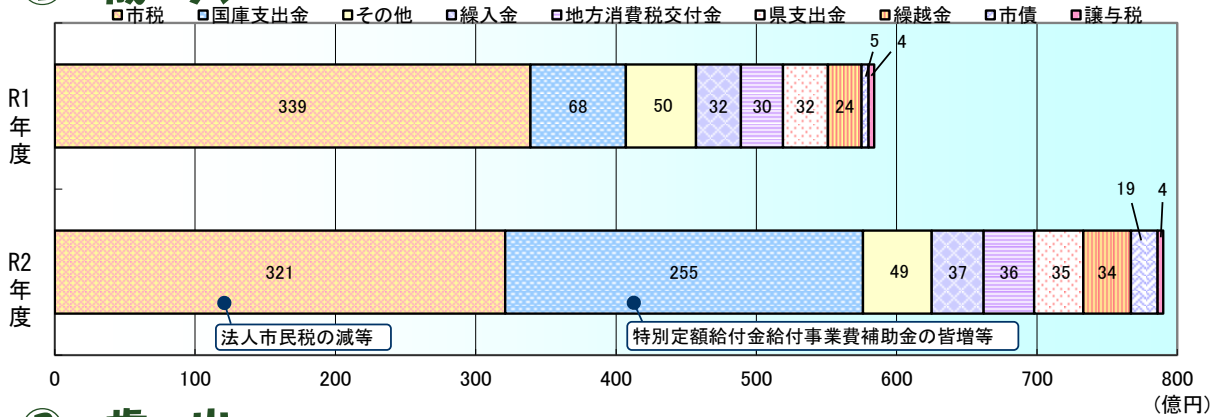
歳入				歳出			
	年度	決算額 (千円)	構成比 (%)		年度	決算額 (千円)	構成比 (%)
市 税	元年度	33,931,648	58.1	議 会 費	元年度	363,195	0.7
	2年度	32,049,231	40.6		2年度	349,769	0.4
地 方 譲 与 税	元年度	409,525	0.7	総 務 費	元年度	5,411,170	9.8
	2年度	382,461	0.5		2年度	20,604,016	27.0
利 子 割 交 付 金	元年度	22,257	0.1	民 生 費	元年度	20,107,372	36.5
	2年度	24,543	0.0		2年度	22,420,054	29.4
配 当 割 交 付 金	元年度	154,724	0.3	衛 生 費	元年度	5,826,545	10.6
	2年度	143,771	0.2		2年度	6,121,801	8.0
株 式 等 譲 渡 所 得 割 交 付 金	元年度	79,841	0.1	労 働 費	元年度	154,599	0.3
	2年度	135,873	0.2		2年度	229,452	0.3
法 人 事 業 税 交 付 金	元年度	-	-	農 林 費	元年度	364,412	0.7
	2年度	344,560	0.4		2年度	365,655	0.5
地 方 消 費 税 交 付 金	元年度	2,997,497	5.1	商 工 費	元年度	2,007,661	3.6
	2年度	3,598,166	4.6		2年度	2,883,124	3.8
ゴ ル フ 場 利 用 税 交 付 金	元年度	8,461	0.0	土 木 費	元年度	8,855,412	16.1
	2年度	6,848	0.0		2年度	7,294,465	9.5
自 動 車 取 得 税 交 付 金	元年度	119,314	0.2	消 防 費	元年度	1,641,455	3.0
	2年度	0	0.0		2年度	1,575,154	2.1
環 境 性 能 割 交 付 金	元年度	36,801	0.1	教 育 費	元年度	8,690,567	15.8
	2年度	74,907	0.1		2年度	13,214,573	17.3
国 有 提 供 施 設 等 所 在 地 市 町 村 助 成 交 付 金	元年度	48,336	0.1	災 害 復 旧 費	元年度	1,359	0.0
	2年度	48,885	0.1		2年度	1,074	0.0
地 方 特 例 交 付 金	元年度	476,860	0.8	公 債 費	元年度	1,622,704	2.9
	2年度	198,017	0.2		2年度	1,269,336	1.7
地 方 交 付 税	元年度	68,305	0.1	予 備 費	元年度	0	0.0
	2年度	66,440	0.1		2年度	0	0.0
交 通 安 全 対 策 特 別 交 付 金	元年度	23,353	0.1	増減額の大きなもの…《歳入》	国庫支出金: 対前年度比+275.8%(+18,742百万円) (特別定額給付金給付事業費補助金の皆増等)		
	2年度	26,115	0.0			市 税: 対前年度比-5.5%(-1,882百万円) (法人市民税の減等)	
分 担 金 及 び 負 担 金	元年度	284,376	0.5	市 債: 対前年度比+296.6%(+1,440百万円)	増減額の大きなもの…《歳出》		
	2年度	168,895	0.2			総務費: 対前年度比+280.8%(+15,193百万円) (特別定額給付金支給事業費の皆増等)	
使 用 料 及 び 手 数 料	元年度	646,322	1.1	教育費: 対前年度比+52.1%(+4,524百万円) (図書館施設建設事業費、小牧南小学校改築事業費の増等)	合 計		
	2年度	483,945	0.6			元年度	
国 庫 支 出 金	元年度	6,796,763	11.6	2年度	55,046,451		
	2年度	25,539,057	32.3			100.0	
県 支 出 金	元年度	3,220,690	5.5	合 計	元年度		
	2年度	3,538,141	4.5			76,328,473	
財 産 収 入	元年度	115,540	0.2	2年度	100.0		
	2年度	129,191	0.2				
寄 附 金	元年度	996,400	1.7	合 計	元年度		
	2年度	1,075,057	1.4			55,046,451	
繰 入 金	元年度	3,207,913	5.5	2年度	76,328,473		
	2年度	3,745,739	4.7				
繰 越 金	元年度	2,411,112	4.1	合 計	元年度		
	2年度	3,386,361	4.3			55,046,451	
諸 収 入	元年度	1,891,274	3.2	2年度	76,328,473		
	2年度	1,928,454	2.4				
市 債	元年度	485,500	0.8	合 計	元年度		
	2年度	1,925,300	2.4			76,328,473	
合 計	元年度	58,432,812	100.0	2年度	100.0		
2年度	79,019,957	100.0					

# 決算規模の推移

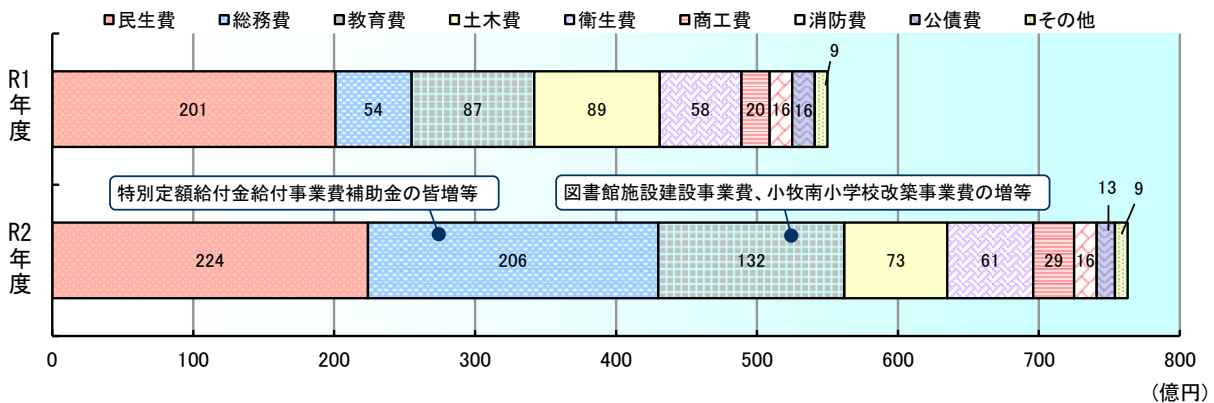


# 歳入歳出内訳状況

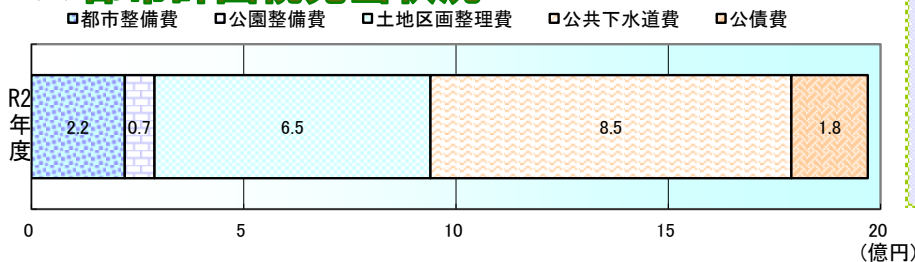
## ① 歳入



## ② 歳出



# ★ 都市計画税充当状況



# R2充当額

都市整備費	2億2,031万円
公園整備費	7,289万円
土地区画整理費	6億4,761万円
公共下水道費	8億4,994万円
公債費	1億8,486万円

# 歳出決算性質別分類表

歳出						
区分	決算額 (千円)	構成比 (%)	対前年度 伸率(%)	決算額 (千円)	構成比 (%)	
	令和2年度			令和元年度		
人件費	9,208,781	12.1	24.2	7,417,004	13.5	
扶助費	12,692,610	16.6	4.5	12,144,329	22.1	
公債費	1,269,336	1.7	△ 21.8	1,622,704	2.9	
義務的経費計	23,170,727	30.4	9.4	21,184,037	38.5	
物件費	10,681,698	14.0	△ 6.8	11,461,690	20.8	
維持補修費	1,029,163	1.4	△ 1.2	1,041,173	1.9	
補助費等	22,926,098	30.0	243.8	6,667,617	12.1	
積立金	1,600,539	2.1	△ 56.9	3,713,296	6.8	
投資及び出資金・貸付金	1,161,847	1.5	△ 0.3	1,165,033	2.1	
繰出金	4,285,244	5.6	△ 6.0	4,558,058	8.3	
普通建設事業費	11,472,083	15.0	118.3	5,254,188	9.5	
補助事業費	4,986,765	6.5	425.0	949,894	1.7	
単独事業費	6,485,318	8.5	50.7	4,304,294	7.8	
災害復旧費	1,074	0.0	△ 20.9	1,359	0.0	
単独事業費	1,074	0.0	△ 20.9	1,359	0.0	
投資的経費計	11,473,157	15.0	118.3	5,255,547	9.5	
合計	76,328,473	100.0	38.7	55,046,451	100.0	

## 義務的経費とは…

人件費、扶助費と公債費の合計。  
法令の規定あるいはその性質上支出が義務付けられており、任意に削減できない経費です。

## 投資的経費とは…

普通建設事業費と災害復旧事業費の合計。  
その支出効果が長期間にわたる、いわゆる資本形成のための経費です。

