

資料1

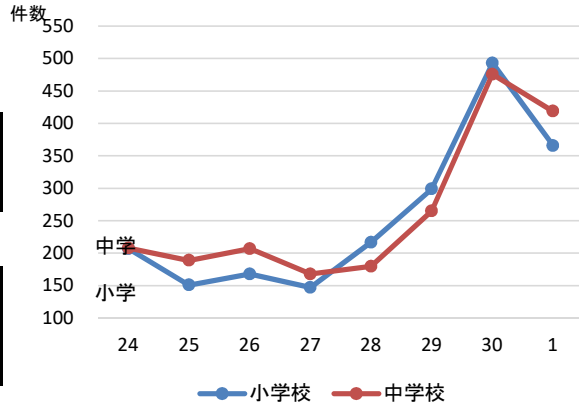
小牧市のいじめの現状

市立小中学校におけるいじめの認知件数等の推移の状況

1. いじめの認知件数の推移

年度	24	25	26	27	28	29	30	1
小学校	207	151	168	147	217	299	493	366
中学校	208	189	207	168	180	265	476	419

1,000人あたりのいじめの認知件数
 全国…小:75.8件 中:32.8件
 愛知県…全体:35.7件(高校、特別支援学校含)
 小牧市…小:43.1件 中:99.8件 小中:61.8件

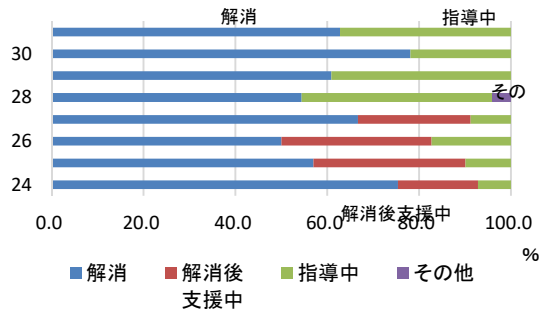


2. いじめの解消率の推移

(1) 小学校

※各年度ごとに上記1の件数に対する状況 (%)

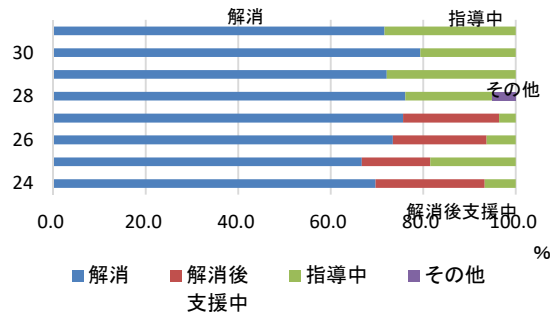
年度	24	25	26	27	28	29	30	1
解消	75.4	57.0	50.0	66.7	54.4	60.9	78.1	62.8
解消後支援中	17.4	33.1	32.7	24.5	/	/	/	/
指導中	7.2	9.9	17.3	8.8	41.5	39.1	21.9	37.2
その他	/	/	/	/	4.1	0.0	0.0	0.0



(2) 中学校

※各年度ごとに上記1の件数に対する状況 (%)

年度	24	25	26	27	28	29	30	1
解消	69.7	66.7	73.4	75.6	76.1	72.1	79.4	71.6
解消後支援中	23.6	14.8	20.3	20.8	/	/	/	/
指導中	6.7	18.5	6.3	3.6	18.9	27.9	20.6	28.4
その他	/	/	/	/	5.0	0.0	0.0	0.0



3. 学年別いじめの認知件数の推移

(上記1 いじめの認知件数の内訳) (件)

年度	24	25	26	27	28	29	30	1
小学1年	32	13	17	21	19	53	64	35
小学2年	36	11	25	26	32	65	68	58
小学3年	46	18	25	23	49	54	58	80
小学4年	36	46	32	27	59	60	144	68
小学5年	42	42	32	23	32	44	79	68
小学6年	15	21	37	27	26	23	80	57
中学1年	132	100	114	115	80	151	275	235
中学2年	60	65	57	36	74	81	138	148
中学3年	16	24	36	17	26	33	63	36

