

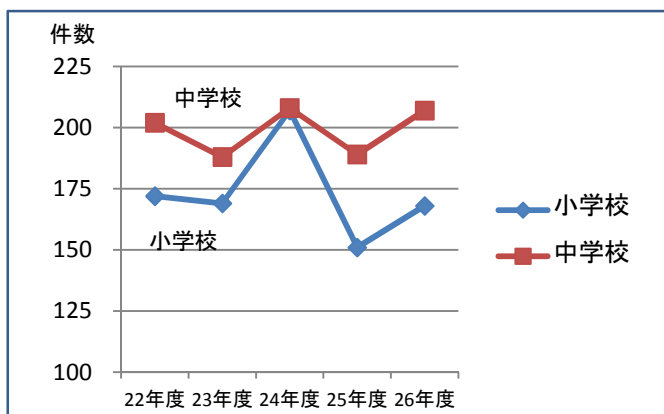
市立小中学校におけるいじめの認知件数等の推移の状況

1. いじめの認知(発生)件数の推移

(件)

平成	22年度	23年度	24年度	25年度	26年度
小学校	172	169	207	151	168
中学校	202	188	208	189	207

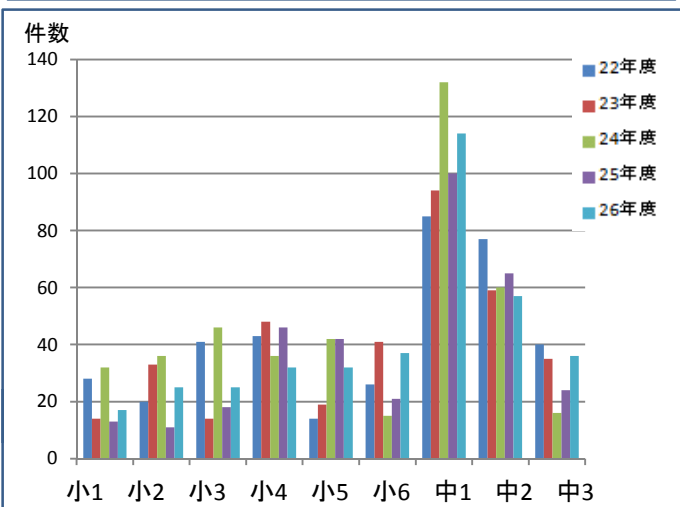
※件数とは、事案数を示しています。



2. 学年別いじめの認知件数の推移

(上記1 いじめの認知件数の内訳) (件)

平成	22年度	23年度	24年度	25年度	26年度
小学1年	28	14	32	13	17
小学2年	20	33	36	11	25
小学3年	41	14	46	18	25
小学4年	43	48	36	46	32
小学5年	14	19	42	42	32
小学6年	26	41	15	21	37
中学1年	85	94	132	100	114
中学2年	77	59	60	65	57
中学3年	40	35	16	24	36

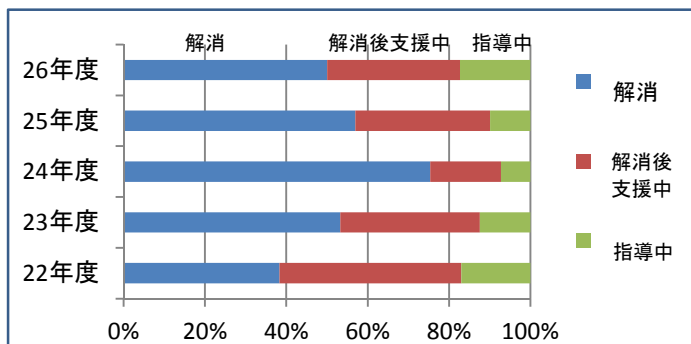


3. いじめの解消率の推移

(1) 小学校

※各年度ごとに上記1の件数に対する状況 (%)

平成	22年度	23年度	24年度	25年度	26年度
解消	38.3	53.3	75.4	57.0	50.0
解消後支援中	44.7	34.3	17.4	33.1	32.7
指導中	17.0	12.4	7.2	9.9	17.3



(2) 中学校

※各年度ごとに上記1の件数に対する状況 (%)

平成	22年度	23年度	24年度	25年度	26年度
解消	63.8	77.7	69.7	66.7	73.4
解消後支援中	30.2	16.5	23.6	14.8	20.3
指導中	6.0	5.8	6.7	18.5	6.3

