

# 小牧市のいじめの現状

資料1

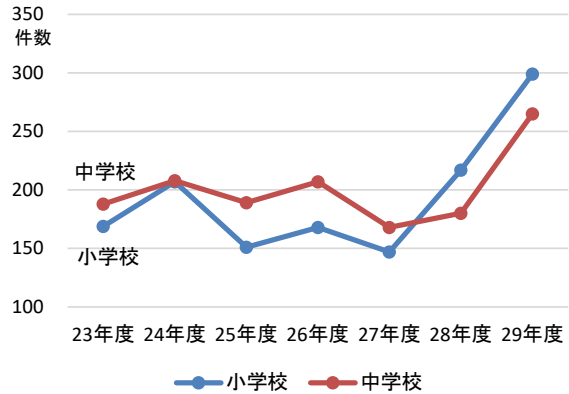
## 市立小中学校におけるいじめの認知件数等の推移の状況

### 1. いじめの認知件数の推移

(件)

平成	23年度	24年度	25年度	26年度	27年度	28年度	29年度
小学校	169	207	151	168	147	217	299
中学校	188	208	189	207	168	180	265

1,000人あたりのいじめの認知件数  
 全国…小:49.1件 中:24.0件 全体:30.9件  
 愛知県…全体:22.8件  
 小牧市…小:34.3件 中:61.4件 全体:43.3件

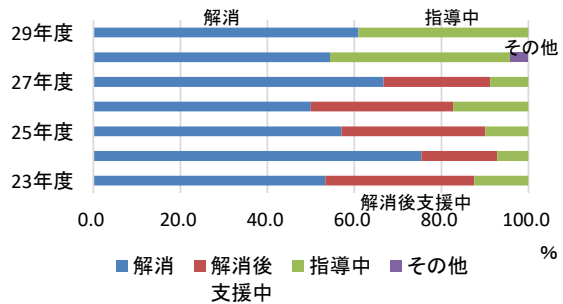


### 2. いじめの解消率の推移

#### (1) 小学校

※各年度ごとに上記1の件数に対する状況 (%)

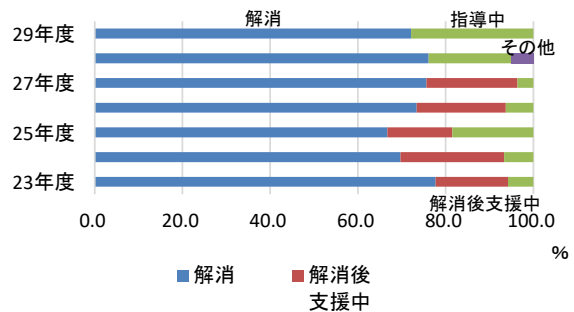
平成	23年度	24年度	25年度	26年度	27年度	28年度	29年度
解消	53.3	75.4	57.0	50.0	66.7	54.4	60.9
解消後	34.3	17.4	33.1	32.7	24.5		
指導中	12.4	7.2	9.9	17.3	8.8	41.5	39.1
その他						4.1	0.0



#### (2) 中学校

※各年度ごとに上記1の件数に対する状況 (%)

平成	23年度	24年度	25年度	26年度	27年度	28年度	29年度
解消	77.7	69.7	66.7	73.4	75.6	76.1	72.1
解消後	16.5	23.6	14.8	20.3	20.8		
指導中	5.8	6.7	18.5	6.3	3.6	18.9	27.9
その他						5.0	0.0



### 3. 学年別いじめの認知件数の推移

(上記1 いじめの認知件数の内訳) (件)

平成	23年度	24年度	25年度	26年度	27年度	28年度	29年度
小学1年	14	32	13	17	21	19	53
小学2年	33	36	11	25	26	32	65
小学3年	14	46	18	25	23	49	54
小学4年	48	36	46	32	27	59	60
小学5年	19	42	42	32	23	32	44
小学6年	41	15	21	37	27	26	23
中学1年	94	132	100	114	115	80	151
中学2年	59	60	65	57	36	74	81
中学3年	35	16	24	36	17	26	33

