

# 第5章 教育・保育等の量の見込みと確保の内容

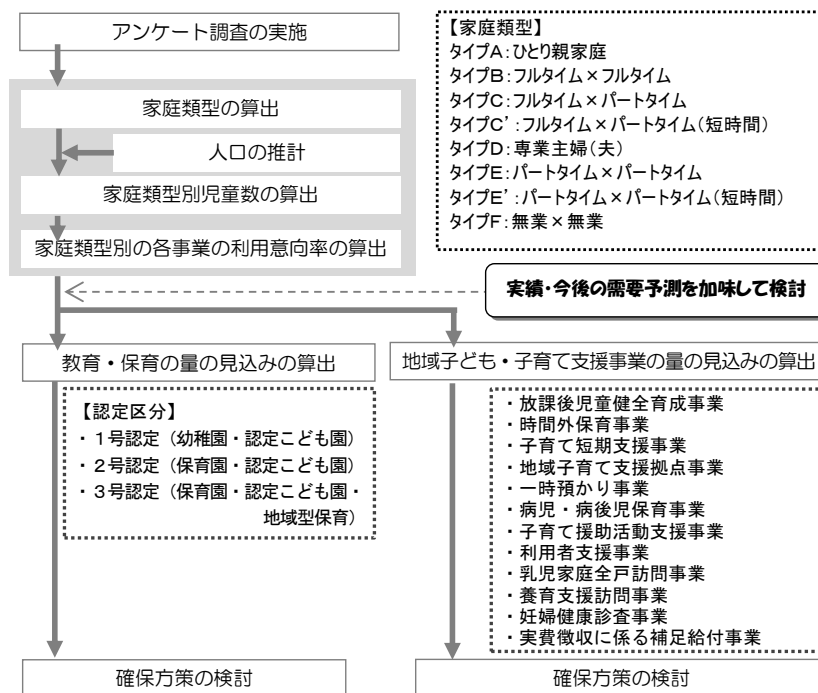
## 1 目標事業量の設定

国の方針では、子ども・子育て支援に係る現在の利用状況及び潜在的なニーズを含めた利用希望を把握した上で、令和2年度を初年度とする5年間の、教育・保育事業、及び地域子ども・子育て支援事業<sup>☆</sup>の量の見込みを定めるとともに、その提供体制の確保の内容及びその実施時期等を盛り込むこととされています。

ただし、国で示された量の見込みの算出方法は全国一律のものであり、実際の利用状況などとは乖離する場合があります。実態と大きく乖離する場合は、市町村独自で実態に応じた補正を行うことができます。

本市においても、平成31年1月に実施した「小牧市子ども・子育てに関するアンケート調査」をもとに、事業の利用実績や現在の供給体制、今後の動向などを踏まえ、量の見込みを設定しています。

### ■目標事業量の見込みの算出の流れ



### ■認定区分と提供施設

保護者の申請を受けた市町村が、保育の必要性を判断し認定区分を決定します。認定区分により利用可能施設が異なります。

認定区分	年齢	利用可能施設			
		幼稚園	認定こども園	保育園	地域型保育施設
1号認定（保育の必要性なし）	3～5歳	○	○		
2号認定（保育の必要性あり）	3～5歳		○	○	
3号認定（保育の必要性あり）	0～2歳		○	○	○

## 2 教育・保育提供区域の設定

国では、地理的条件、人口、交通事情などを総合的に勘案し、地域の実情に応じて、保護者や子どもが居宅より容易に移動することができる可能な区域（以下、「教育・保育提供区域」という。）を定め、教育・保育提供区域内での需給計画を立てることとしています。

本市においては、市域や通勤圏などを勘案し、教育・保育事業は3ブロックに分割し、東部地区、中部地区、西部地区として設定することとします。

なお、地域子ども・子育て支援事業<sup>☆</sup>のうち、放課後児童健全育成事業は、小学校区単位で設置し、その他は利用実績や給付体系の状況を踏まえ、市全域とすることとします。

### ■教育・保育提供区域

区域名		ブロック	小学校区	全市
区域数		3	16	1
業 教 育 ・ 保 育 事	1号認定（3～5歳・教育）	●		
	2号認定（3～5歳・保育）	●		
	3号認定（0～2歳・保育）	●		
地 域 子 ど も ・ 子 育 て 支 援 事 業	放課後児童健全育成事業		●	
	時間外保育事業			●
	子育て短期支援事業			●
	地域子育て支援拠点事業			●
	一時預かり事業			●
	病児・病後児保育事業			●
	子育て援助活動支援事業			●
	利用者支援事業			●
	乳児家庭全戸訪問事業			●
	養育支援訪問事業			●
	妊婦健康診査事業			●
	実費徴収に係る補足給付事業			●

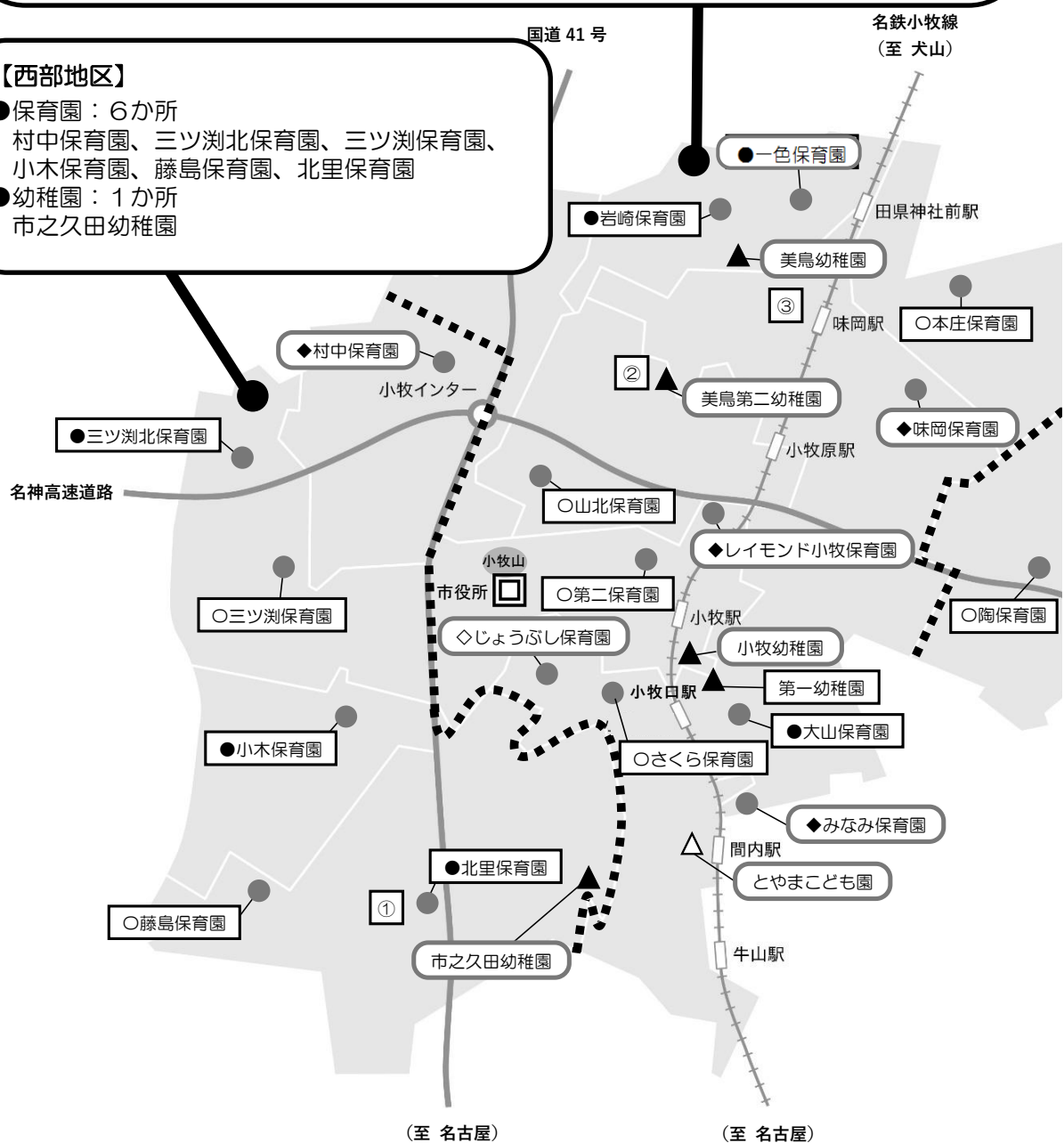
■教育・保育提供区域における施設配置図

【中部地区】

- 保育園：11 か所  
一色保育園、岩崎保育園、本庄保育園、味岡保育園、山北保育園、レイモンド小牧保育園、第二保育園、じょうぶし保育園、さくら保育園、大山保育園、みなみ保育園
- 幼稚園：4か所  
美鳥幼稚園、美鳥第二幼稚園、小牧幼稚園、第一幼稚園
- 幼保連携型認定こども園：1か所  
とやまこども園
- 地域型保育事業（小規模保育事業）17か所

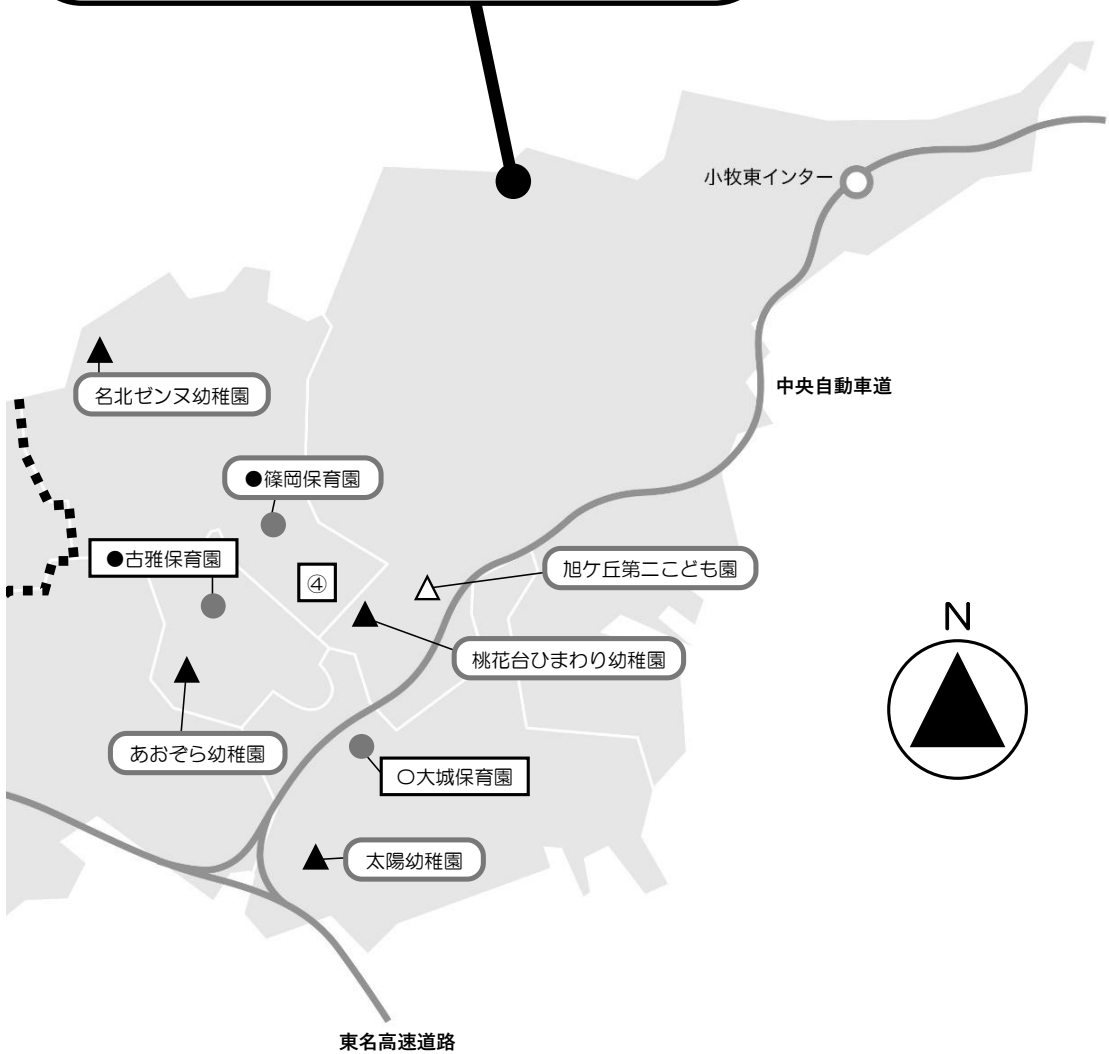
【西部地区】

- 保育園：6か所  
村中保育園、三ツ渚北保育園、三ツ渚保育園、小木保育園、藤島保育園、北里保育園
- 幼稚園：1か所  
市之久田幼稚園



【東部地区】

- 保育園：4か所  
篠岡保育園、古雅保育園、大城保育園、陶保育園
- 幼稚園：4か所  
名北ゼンヌ幼稚園、桃花台ひまわり幼稚園、  
あおぞら幼稚園、太陽幼稚園
- 幼保連携型認定こども園：1か所  
旭ヶ丘第二こども園



【教育・保育施設凡例】	
<span style="border: 1px solid black; display: inline-block; width: 20px; height: 10px;"></span>	公立施設
<span style="border: 1px solid black; border-radius: 5px; display: inline-block; width: 20px; height: 10px;"></span>	私立施設
【公共施設凡例】	
①	北里市民センター
②	パークアリーナ小牧
③	味噌市民センター
④	東部市民センター

●	保育園
○	1歳児から
●	0歳児（3か月目から）
◆	0歳児（57日目から）
◇	0歳児（6か月目から）
▲	幼稚園
△	認定こども園

### 3 教育・保育の量の見込みと提供体制の確保

#### (1) 教育事業の見込みと確保の方策

事業名	幼稚園、認定こども園	提供区域	3区域
事業内容	<ul style="list-style-type: none"> <li>●学校教育法に基づき、幼児を保育し、適当な環境を与えて、その心身の発達を助長する幼児教育を実施する事業</li> <li>●全市域の幼稚園は9か所（公立1園、私立8園）</li> <li>●全市域の認定こども園は2か所</li> </ul>		

#### ●全市

##### ■利用実績推移（各年度5月1日現在の利用実績）

単位(人)

		平成27年度	平成28年度	平成29年度	平成30年度	令和元年度
計画値	量の見込み	2,042 (30)	2,037 (30)	1,989 (30)	1,971 (30)	1,953 (30)
	確保の内容	2,868 (120)	2,868 (120)	2,868 (120)	2,711 (120)	2,571 (120)
実績値		1,962(31)	1,922(23)	1,853(23)	1,865(33)	1,709(33)

※ ( ) 内の数値は犬山市の子どもの数

##### ■量の見込みと確保の内容

単位(人)

		令和2年度	令和3年度	令和4年度	令和5年度	令和6年度
①量の見込み(市内)		2,106	2,054	2,002	1,950	1,898
内 訳	1号	1,685	1,645	1,604	1,563	1,522
	2号	421	409	398	387	376
②確保の内容		2,559	2,559	2,551	2,551	2,551
②-①		453	505	549	601	653

##### 量の見込みと確保の内容（提供体制）

人口推計では、東部地区、西部地区の対象年齢の子どもは減少傾向、中部地区は横ばい傾向となっていますが、アンケート結果及びアンケート結果に基づく推計から教育ニーズ量の増加が予測されたため、傾向や現状を踏まえた補正を行っています。

補正の結果、各地区ともに令和2年度から令和6年度の間、減少する見込みとなっています。

なお、「2号認定」のうち、アンケート結果で「幼児期の学校教育の利用希望が強い」と判定された対象者については、幼稚園、認定こども園の利用が見込まれるため、「幼稚園、認定こども園（1号認定）」の量の見込み及び確保の内容に含めています。

各地区ともに、計画期間内は、量の見込みを上回る提供体制（定員）を確保しており、「確保の内容（提供体制）」として、地区ごとに記載をしています。

## ● 東部地区

### ■ 利用実績推移（各年度5月1日現在の利用実績）

単位(人)

		平成 27 年度	平成 28 年度	平成 29 年度	平成 30 年度	令和元年度
計画値	量の見込み	658 (30)	656 (30)	602 (30)	597 (30)	564 (30)
	確保の内容	1,218	1,218	1,218	1,061	1,061
実績値		628	627	598	627	584(27)

※ () 内の数値は犬山市の子どもの数

### ■ 量の見込みと確保の内容

単位(人)

		令和2年度	令和3年度	令和4年度	令和5年度	令和6年度
①量の見込み(市内)		1,011	986	961	937	911
内 訳	1 号	809	790	770	751	731
	2 号	202	196	191	186	180
②確保の内容		1,229	1,229	1,221	1,221	1,221
②-①		218	243	260	284	310

### 確保の内容（提供体制）

名北ゼン又幼稚園、桃花台ひまわり幼稚園、太陽幼稚園の新制度未移行園 3 園、あおぞら幼稚園の新制度移行幼稚園 1 園（令和5年度より新制度に移行）と旭ヶ丘第二こども園の認定こども園 1 園で確保します。

## ● 中部地区

### ■ 利用実績推移（各年度5月1日現在の利用実績）

単位(人)

		平成 27 年度	平成 28 年度	平成 29 年度	平成 30 年度	令和元年度
計画値	量の見込み	1,158	1,162	1,168	1,152	1,166
	確保の内容	1,340 (120)	1,340 (120)	1,340 (120)	1,340 (120)	1,200 (120)
実績値		1,109(3)	1,095(3)	1,070(7)	1,053(7)	937(6)

※ () 内の数値は犬山市の子どもの数

### ■ 量の見込みと確保の内容

単位(人)

		令和2年度	令和3年度	令和4年度	令和5年度	令和6年度
①量の見込み(市内)		840	819	798	777	757
内 訳	1 号	672	656	639	623	607
	2 号	168	163	159	154	150
②確保の内容		1,020	1,020	1,020	1,020	1,020
②-①		180	201	222	243	263

#### 確保の内容（提供体制）

美鳥幼稚園、美鳥第二幼稚園、小牧幼稚園の新制度未移行園3園と第一幼稚園の新制度移行園1園及び、とやまこども園の認定こども園1園で確保します。

## ●西部地区

### ■利用実績推移（各年度5月1日現在の利用実績）

単位(人)

		平成27年度	平成28年度	平成29年度	平成30年度	令和元年度
計画値	量の見込み	226	219	219	222	223
	確保の内容	310	310	310	310	310
実績値		225	200	185	185	188

### ■量の見込みと確保の内容

単位(人)

		令和2年度	令和3年度	令和4年度	令和5年度	令和6年度
①量の見込み(市内)		255	249	243	236	230
内訳	1号	204	199	195	189	184
	2号	51	50	48	47	46
②確保の内容		310	310	310	310	310
②-①		55	61	67	74	80

#### 確保の内容（提供体制）

市之久田幼稚園の新制度未移行園1園で確保します。





## (2) 保育事業の見込みと確保の方策

事業名	保育園、認定こども園、地域型保育事業	提供区域	3区域
事業内容	<ul style="list-style-type: none"> <li>●児童福祉法に基づき、保護者の労働、疾病等の理由で、家庭において乳幼児を保育することができない保護者に代わって、その乳幼児の心身の健全な発達を目指し保育することを目的とする事業</li> <li>●全市域の保育園は 21 か所</li> <li>●中部地区に地域型保育事業<sup>☆</sup>（小規模保育事業）は 17 か所</li> <li>●全市域の認定こども園は 2 か所</li> </ul>		

### ●全市

■利用実績推移（各年度4月1日現在の利用実績）

単位(人)

<2号認定>		平成27年度	平成28年度	平成29年度	平成30年度	令和元年度
計画値	量の見込み	1,842	1,833	1,789	1,936	2,006
	確保の内容	2,022	2,022	2,022	2,080	2,280
実績値		1,809	1,834	1,853	1,828	1,795

<3号認定:0歳児>		平成27年度	平成28年度	平成29年度	平成30年度	令和元年度
計画値	量の見込み	72	70	70	69	82
	確保の内容	100	106	106	124	133
実績値		43	52	50	60	59

<3号認定:1~2歳児>		平成27年度	平成28年度	平成29年度	平成30年度	令和元年度
計画値	量の見込み	773	763	757	785	800
	確保の内容	844	876	876	832	877
実績値		720	768	733	694	762

■量の見込みと確保の内容

単位(人)

<2号認定>		令和2年度	令和3年度	令和4年度	令和5年度	令和6年度
①量の見込み		2,179	2,256	2,217	2,296	2,303
②確保の内容		2,344	2,339	2,339	2,339	2,339
②-①		165	83	122	43	36
<3号認定:0歳児>		令和2年度	令和3年度	令和4年度	令和5年度	令和6年度
①量の見込み		142	147	147	151	162
②確保の内容		160	161	164	164	176
内 訳	保育園・認定こども園	103	103	103	103	103
	地域型保育	57	58	61	61	73
②-①		18	14	17	13	14
<3号認定:1~2歳児>		令和2年度	令和3年度	令和4年度	令和5年度	令和6年度
①量の見込み		871	902	908	940	970
②確保の内容		982	986	984	984	1010
内 訳	保育園・認定こども園	745	750	750	750	750
	地域型保育	237	236	234	234	260
②-①		111	84	76	44	40

量の見込みと確保の内容（提供体制）

人口推計では、東部地区、西部地区の対象年齢の子どもは減少傾向、中部地区は横ばい傾向となっていますが、アンケート結果及びアンケート結果に基づく推計から保育ニーズ量の増加が予測されたため、令和5年度末に就労状況を80%と見込む場合の係数及び現状を踏まえた補正を行っています。

補正の結果、令和2年度から令和6年度の間、各地区ともに「2号認定」は増加の見込みとなっています。

「3号認定（0歳児）」、「3号認定（1～2歳児）」については、東部地区、西部地区は横ばい、中部地区は増加の見込みとなっています。

各地区ともに、計画期間内においては、想定した量の見込みを上回る提供体制（定員）を確保しており、「確保の内容（提供体制）」として、地区ごとに記載をしています。

## ● 東部地区

### ■ 利用実績推移（各年度4月1日現在の利用実績）

単位(人)

<2号認定>		平成27年度	平成28年度	平成29年度	平成30年度	令和元年度
計画値	量の見込み	344	343	315	390	400
	確保の内容	452	452	452	436	436
実績値		352	362	380	364	332

<3号認定:0歳児>		平成27年度	平成28年度	平成29年度	平成30年度	令和元年度
計画値	量の見込み	10	10	10	7	10
	確保の内容	25	25	25	15	15
実績値		3	6	5	4	4

<3号認定:1~2歳児>		平成27年度	平成28年度	平成29年度	平成30年度	令和元年度
計画値	量の見込み	157	146	141	140	145
	確保の内容	163	163	163	150	150
実績値		130	141	132	117	118

### ■ 量の見込みと確保の内容

単位(人)

<2号認定>	令和2年度	令和3年度	令和4年度	令和5年度	令和6年度
①量の見込み	442	458	440	455	457
②確保の内容	464	464	464	464	464
②-①	22	6	24	9	7

<3号認定:0歳児>	令和2年度	令和3年度	令和4年度	令和5年度	令和6年度
①量の見込み	25	26	25	26	26
②確保の内容	28	28	28	28	28
②-①	3	2	3	2	2

<3号認定:1~2歳児>	令和2年度	令和3年度	令和4年度	令和5年度	令和6年度
①量の見込み	152	157	158	163	164
②確保の内容	171	171	171	171	171
②-①	19	14	13	8	7

### 確保の内容（提供体制）

篠岡保育園、古雅保育園、大城保育園、陶保育園の保育園4園と旭ヶ丘第二こども園の認定こども園1園で確保します。

## ● 中部地区

### ■ 利用実績推移（各年度4月1日現在の利用実績）

単位(人)

<2号認定>		平成27年度	平成28年度	平成29年度	平成30年度	令和元年度
計画値	量の見込み	1,088	1,093	1,078	1,168	1,218
	確保の内容	1,128	1,128	1,128	1,212	1,412
実績値		1,060	1,095	1,116	1,125	1,126

<3号認定:0歳児>		平成27年度	平成28年度	平成29年度	平成30年度	令和元年度
計画値	量の見込み	46	45	45	52	60
	確保の内容	57	63	63	88	97
実績値		33	36	36	44	43

<3号認定:1~2歳児>		平成27年度	平成28年度	平成29年度	平成30年度	令和元年度
計画値	量の見込み	459	458	457	495	500
	確保の内容	491	523	523	525	570
実績値		436	467	457	459	512

### ■ 量の見込みと確保の内容

単位(人)

<2号認定>		令和2年度	令和3年度	令和4年度	令和5年度	令和6年度
①量の見込み		1,327	1,374	1,371	1,421	1,425
②確保の内容		1,452	1,447	1,447	1,447	1,447
②-①		125	73	76	26	22

<3号認定:0歳児>		令和2年度	令和3年度	令和4年度	令和5年度	令和6年度
①量の見込み		98	102	103	105	117
②確保の内容		111	112	115	115	127
内 訳	認定こども園・保育園	54	54	54	54	54
	地域型保育	57	58	61	61	73
②-①		13	10	12	10	10

<3号認定:1~2歳児>		令和2年度	令和3年度	令和4年度	令和5年度	令和6年度
①量の見込み		567	588	592	614	642
②確保の内容		640	644	642	642	668
内 訳	認定こども園・保育園	403	408	408	408	408
	地域型保育	237	236	234	234	260
②-①		73	56	50	28	26

### 確保の内容（提供体制）

令和2・3年度は、一色保育園、岩崎保育園、本庄保育園、味岡保育園、山北保育園、レイモンド小牧保育園、第二保育園、じょうぶし保育園、さくら保育園、大山保育園、みなみ保育園の保育園11園、とやまこども園の認定こども園1園及び、地域型保育施設17施設で確保します。

令和6年度は、新たな地域型保育施設2園を加えることにより確保します。



## ●西部地区

### ■利用実績推移(各年度4月1日現在の利用実績)

単位(人)

<2号認定>		平成27年度	平成28年度	平成29年度	平成30年度	令和元年度
計画値	量の見込み	410	397	396	378	388
	確保の内容	442	442	442	432	432
実績値		397	377	357	339	337

<3号認定:0歳児>		平成27年度	平成28年度	平成29年度	平成30年度	令和元年度
計画値	量の見込み	16	15	15	10	12
	確保の内容	18	18	18	21	21
実績値		7	10	9	12	12

<3号認定:1~2歳児>		平成27年度	平成28年度	平成29年度	平成30年度	令和元年度
計画値	量の見込み	157	159	159	150	155
	確保の内容	190	190	190	157	157
実績値		154	160	144	118	132

### ■量の見込みと確保の内容

単位(人)

<2号認定>	令和2年度	令和3年度	令和4年度	令和5年度	令和6年度
①量の見込み	410	424	406	420	421
②確保の内容	428	428	428	428	428
②-①	18	4	22	8	7

<3号認定:0歳児>	令和2年度	令和3年度	令和4年度	令和5年度	令和6年度
①量の見込み	19	19	19	20	19
②確保の内容	21	21	21	21	21
②-①	2	2	2	1	2

<3号認定:1~2歳児>	令和2年度	令和3年度	令和4年度	令和5年度	令和6年度
①量の見込み	152	157	158	163	164
②確保の内容	171	171	171	171	171
②-①	19	14	13	8	7

### 確保の内容(提供体制)

村中保育園、三ツ渚北保育園、三ツ渚保育園、小木保育園、藤島保育園、北里保育園の保育園6園で確保します。

## 4 地域子ども・子育て支援事業の量の見込みと提供体制の確保

※令和元年度の地域子ども・子育て支援事業<sup>☆</sup>について、実績数値が未確定の箇所は「※※※」表記としています。

### (1) 放課後児童健全育成事業(放課後児童クラブ)の見込みと確保の方策

事業名	放課後児童健全育成事業 (放課後児童クラブ)	提供区域	小学校区
事業内容	<ul style="list-style-type: none"> <li>● 昼間保護者が就労などで家庭にいない小学校に就学している児童を対象として、放課後等に家庭に代わる適切な遊びと生活の場を提供し、放課後児童の健全育成を図る事業</li> <li>● 16 小学校区で実施</li> </ul>		

#### ■ 利用実績推移(各年度7月1日現在の利用実績)

単位(人)

			平成 27 年度	平成 28 年度	平成 29 年度	平成 30 年度	令和元年度
計 画 値	量 の 見 込 み	低学年	1,686	1,630	1,626	1,605	1,605
		高学年	562	542	539	536	532
		合 計	2,248	2,172	2,165	2,141	2,137
確保の内容			2,140※	2,172	2,165	2,141	2,137
実績値			2,055	2,336	2,340	2,217	2,279

※平成 27 年度は 5 年生までの実施

#### ■ 量の見込みと確保の内容

単位(人)

		令和2年度	令和3年度	令和4年度	令和5年度	令和6年度
①量の見込み (通年、長期休業期 間利用者を含む)	1年生	480	470	455	435	414
	2年生	437	431	412	395	381
	3年生	380	375	359	344	332
	4年生	281	280	264	254	247
	5年生	174	174	165	159	151
	6年生	77	77	78	75	65
	合 計	1,829	1,807	1,733	1,662	1,590
②確保の内容	合 計	2,449	2,449	2,418	2,418	2,418
	内通年利用	1,652	1,652	1,652	1,652	1,652
②-①		620	642	685	756	828

※上の表「■利用実績推移」と本表の量の見込みが乖離していますが、上の表は利用登録した児童1人を利用希望日に関係なくそのまま1人として数えていることに対し、下の表は週6日開所している児童クラブを毎日利用すると登録する児童を6/6人=1人、週5日利用すると登録する児童を5/6人と数えているためです。

#### 確保の内容(提供体制)

学校長期休業中においては、通常使用している活動場所の他に、学校が休業であるために利用しない教室等を一時的に借用することで確保します。

■①量の見込みの内容<小学校区>

単位(人)

児童クラブ名		令和2年度	令和3年度	令和4年度	令和5年度	令和6年度	
1	桃ヶ丘	1年生	25	25	24	23	22
		2年生	29	29	27	26	25
		3年生	18	18	17	16	16
		4年生	16	16	15	15	14
		5年生	6	6	6	6	5
		6年生	8	8	8	7	7
		合 計	102	102	97	93	89
2	一色	1年生	31	31	29	28	27
		2年生	30	30	28	27	26
		3年生	24	24	23	22	21
		4年生	18	18	17	16	16
		5年生	12	12	11	11	10
		6年生	7	7	7	6	6
		合 計	122	122	115	110	106
3	米野	1年生	45	43	43	41	38
		2年生	41	40	39	37	36
		3年生	31	30	29	28	27
		4年生	19	19	18	17	17
		5年生	18	18	17	16	16
		6年生	6	6	6	6	5
		合 計	160	156	152	145	139
4	北里	1年生	19	19	18	17	17
		2年生	30	30	28	27	26
		3年生	24	24	23	22	21
		4年生	16	16	15	15	14
		5年生	8	8	8	7	7
		6年生	7	7	7	6	6
		合 計	104	104	99	94	91
5	本庄	1年生	39	38	37	35	34
		2年生	34	33	32	31	30
		3年生	29	29	27	26	25
		4年生	19	19	18	17	17
		5年生	12	12	11	11	10
		6年生	7	7	7	6	6
		合 計	140	138	132	126	122
6	光ヶ丘	1年生	22	22	21	20	19
		2年生	21	21	20	19	18
		3年生	11	11	10	10	10
		4年生	18	18	17	16	16
		5年生	13	13	12	12	11
		6年生	7	7	7	6	6
		合 計	92	92	87	83	80



児童クラブ名		令和2年度	令和3年度	令和4年度	令和5年度	令和6年度	
7	篠岡	1年生	21	21	20	19	18
		2年生	18	18	17	16	16
		3年生	20	20	19	18	17
		4年生	17	17	16	15	15
		5年生	13	13	12	12	11
		6年生	3	3	4	4	3
		合 計	92	92	88	84	80
8	小牧	1年生	33	32	31	30	29
		2年生	34	33	32	31	30
		3年生	32	31	30	29	28
		4年生	18	18	17	16	16
		5年生	15	15	14	14	13
		6年生	5	5	5	6	4
		合 計	137	134	129	126	120
9	味岡	1年生	58	56	55	53	49
		2年生	52	50	49	47	44
		3年生	43	41	41	39	37
		4年生	18	18	17	16	16
		5年生	17	17	16	15	15
		6年生	0	0	0	0	0
		合 計	188	182	178	170	161
10	小牧原	1年生	46	44	44	42	39
		2年生	26	26	25	24	23
		3年生	23	23	22	21	20
		4年生	20	20	19	18	17
		5年生	7	7	7	6	6
		6年生	5	5	5	6	4
		合 計	127	125	122	117	109
11	小木	1年生	23	23	22	21	20
		2年生	19	19	18	17	17
		3年生	18	18	17	16	16
		4年生	14	14	13	13	12
		5年生	3	3	4	4	3
		6年生	7	7	7	6	6
		合 計	84	84	81	77	74
12	村中	1年生	17	17	16	15	15
		2年生	20	20	19	18	17
		3年生	19	19	18	17	17
		4年生	17	17	16	15	15
		5年生	15	15	14	14	13
		6年生	4	4	4	5	3
		合 計	92	92	87	84	80

児童クラブ名		令和2年度	令和3年度	令和4年度	令和5年度	令和6年度	
13	小牧南	1年生	50	48	47	45	42
		2年生	40	39	38	36	35
		3年生	33	32	31	30	29
		4年生	34	33	32	31	30
		5年生	10	10	9	9	9
		6年生	6	6	6	6	5
		合 計	173	168	163	157	150
14	三ッ渚	1年生	19	19	18	17	17
		2年生	16	16	15	15	14
		3年生	21	21	20	19	18
		4年生	11	11	10	10	10
		5年生	7	7	7	6	6
		6年生	5	5	5	5	4
		合 計	79	79	75	72	69
15	陶	1年生	15	15	14	14	13
		2年生	10	10	9	9	9
		3年生	18	18	17	16	16
		4年生	13	13	12	12	11
		5年生	7	7	7	6	6
		6年生	0	0	0	0	0
		合 計	63	63	59	57	55
16	大城	1年生	17	17	16	15	15
		2年生	17	17	16	15	15
		3年生	16	16	15	15	14
		4年生	13	13	12	12	11
		5年生	11	11	10	10	10
		6年生	0	0	0	0	0
		合 計	74	74	69	67	65

## (2) 時間外保育事業の見込みと確保の方策

事業名	時間外保育事業	提供区域	市全域
事業内容	●保育時間が11時間を超える保育ニーズに対応したサービスを提供する事業		

### ■利用実績推移

単位(人)

		平成27年度	平成28年度	平成29年度	平成30年度	令和元年度
計画値	量の見込み	178	178	174	290	320
	確保の内容	178	178	174	290	320
実績値		290	258	331	290	***

### ■量の見込みと確保の内容

単位(人)

全体	令和2年度	令和3年度	令和4年度	令和5年度	令和6年度
①量の見込み	348	360	373	386	400
②確保の内容	360	360	400	400	400
②-①	12	0	27	14	0

#### 確保の内容(提供体制)

令和2・3年度は、村中保育園、味岡保育園、レイモンド小牧保育園、じょうぶし保育園、みなみ保育園、篠岡保育園、小木保育園、大山保育園、大城保育園の保育園9園で確保します。

令和4から6年度は、令和3年度の施設に一色保育園を加えることにより確保します。



### (3) 子育て短期支援事業(ショートステイ)の見込みと確保の方策

事業名	子育て短期支援事業(ショートステイ)	提供区域	市全域
事業概要	<ul style="list-style-type: none"> <li>●保護者が疾病、出産、育児不安等で家庭による養育が一時的に困難になった場合、1週間以内(宿泊を伴う)を原則として児童養護施設等で子どもを預かる事業</li> <li>●竜陽園・赤ちゃんの家さくらんぼ(2歳まで)、溢愛館・子どもの家ともいき・照光愛育園(2歳以上)の合計5か所で実施</li> </ul>		

#### ■利用実績推移

単位(人日)

		平成27年度	平成28年度	平成29年度	平成30年度	令和元年度
計画値	量の見込み	10	10	10	10	9
	確保の内容	21	21	21	21	21
実績値		0	8	0	0	***

※単位(人日)は年間延べ人数

#### ■量の見込みと確保の内容

単位(人日)

全体	令和2年度	令和3年度	令和4年度	令和5年度	令和6年度
①量の見込み	10	10	10	10	10
②確保の内容	21	21	21	21	21
②-①	11	11	11	11	11

※単位(人日)は年間延べ人数

#### 確保の内容(提供体制)

利用日数及び利用者数は、年度によって異なりますが、一定の利用ニーズがあり、今後もニーズが見込まれます。乳児院2か所(小牧市:竜陽園、犬山市:赤ちゃんの家さくらんぼ)、児童養護施設3か所(犬山市:溢愛館、一宮市:子どもの家ともいき、照光愛育園)で確保します。

#### (4) 地域子育て支援拠点事業の見込みと確保の方策

事業名	地域子育て支援拠点事業	提供区域	市全域
事業内容	<ul style="list-style-type: none"> <li>●乳幼児及びその保護者が相互の交流を行う場所を開設し、子育てについての相談、情報の提供、助言その他の援助を行う事業</li> <li>●子育て世代包括支援センター、児童館（7館）の子育て支援室で実施</li> </ul>		

##### ■利用実績推移

単位(人回)

		平成27年度	平成28年度	平成29年度	平成30年度	令和元年度
計画値	量の見込み	90,763	89,428	88,372	87,080	85,615
	確保の内容	220,000 (9か所)	220,000 (9か所)	220,000 (9か所)	220,000 (9か所)	220,000 (9か所)
実績値		221,470 (9か所)	222,795 (9か所)	211,209 (9か所)	185,948 (8か所)	※※※

※単位(人回)は年間延べ利用回数

※平成30年については、8月までは9か所で実施

##### ■量の見込みと確保の内容

単位(人回)

全体	令和2年度	令和3年度	令和4年度	令和5年度	令和6年度
①量の見込み	193,042	188,498	187,335	184,955	184,711
②確保の内容	220,000	220,000	220,000	220,000	220,000
②-①	26,958	31,502	32,665	35,045	35,289

※単位(人回)は年間延べ利用回数

##### 確保の内容(提供体制)

子育て世代包括支援センター<sup>☆</sup>、児童館<sup>☆</sup>(7か所)で確保します。

## (5) 一時預かり事業の見込みと確保の方策

事業名	一時預かり事業	提供区域	市全域
事業内容	<ul style="list-style-type: none"> <li>● 幼稚園型一時預かり事業（預かり保育） 幼稚園、認定こども園（1号認定）に通う在園児のうち希望者を対象に、教育時間終了後や長期休業中に幼稚園、認定こども園で預かり保育を実施する事業</li> <li>● 一般型一時預かり事業（一時保育） 保護者の就労や病気等の理由で、一時的または断続的に家庭での保育が困難な未就園児を対象に、保育園で一時保育を実施する事業</li> </ul>		

### ■ 利用実績推移

単位(人日)

幼稚園型(在園児)		平成27年度	平成28年度	平成29年度	平成30年度	令和元年度
計画値	量の見込み	16,466	16,435	16,005	16,073	15,837
	確保の内容	34,700	34,700	34,700	34,700	34,700
実績値		31,103	33,583	46,000	49,000	※※※
一般型(在園児以外)		平成27年度	平成28年度	平成29年度	平成30年度	令和元年度
計画値	量の見込み	2,176	2,158	2,117	2,106	2,073
	確保の内容	2,176	2,158	2,117	2,106	2,073
実績値		3,122	3,165	4,109	4,255	※※※

※単位(人日)は年間延べ人数

### ■ 量の見込みと確保の内容

単位(人日)

幼稚園型(在園児)		令和2年度	令和3年度	令和4年度	令和5年度	令和6年度
①量の見込み		52,542	51,185	49,828	48,471	47,114
②確保の内容		58,600	58,600	58,600	58,600	58,600
②-①		6,058	7,415	8,772	10,129	11,486
一般型(在園児以外)		令和2年度	令和3年度	令和4年度	令和5年度	令和6年度
①量の見込み		4,562	4,724	4,624	4,789	4,789
②確保の内容		4,644	4,902	5,203	5,203	5,203
②-①		82	178	579	414	414

※単位(人日)は年間延べ人数

#### 確保の内容(提供体制)

幼稚園型(在園児)については、新制度未移行園8園と第一幼稚園及び、認定こども園2園で確保します。

令和5年度以降は、新制度未移行園7園と新制度移行園1園、第一幼稚園及び、認定こども園2園で確保します。

一般型(在園児以外)については、令和2・3年度は私立保育園6園で確保します。

令和4から6年度は、令和3年度の施設に一色保育園を加えることにより確保します。

## (6) 病児・病後児保育事業の見込みと確保の方策

事業名	病児・病後児保育事業	提供区域	市全域
事業内容	<ul style="list-style-type: none"> <li>●子どもが病気で、かつ保護者が家庭で保育を行うことが困難な場合に、専用施設で一時的に子どもを預かる事業、また、保育中の体調不良児を一時的に預かるほか、保育所入所児に対する保健的な対応を行う事業</li> <li>●病児対応型を2か所、体調不良児対応型を4か所で実施</li> </ul>		

### ■利用実績推移

単位(人日)

<病児・病後児対応型>		平成27年度	平成28年度	平成29年度	平成30年度	令和元年度
計画値	量の見込み	1,301	1,291	1,266	1,260	1,240
	確保の内容	2,400	2,400	2,400	2,400	2,400
実績値		747	677	811	734	※※※

<体調不良児対応型>		平成27年度	平成28年度	平成29年度	平成30年度	令和元年度
計画値	量の見込み	—	120	240	480	480
	確保の内容	—	480	960	1,920	1,920
実績値		—	—	—	917	※※※

※単位(人日)は年間延べ人数

### ■量の見込みと確保の内容

単位(人日)

<全体>	令和2年度	令和3年度	令和4年度	令和5年度	令和6年度
①量の見込み	2,990	2,945	2,959	2,953	2,972
②確保の内容	5,040	5,040	5,040	5,040	5,040
②-①	2,050	2,095	2,081	2,087	2,068

<病児・病後児対応型>	令和2年度	令和3年度	令和4年度	令和5年度	令和6年度
①量の見込み	1,851	1,665	1,539	1,536	1,431
②確保の内容	3,120	3,120	3,120	3,120	3,120
②-①	1,269	1,455	1,581	1,584	1,689

<体調不良児対応型>	令和2年度	令和3年度	令和4年度	令和5年度	令和6年度
①量の見込み	1,139	1,280	1,420	1,417	1,541
②確保の内容	1,920	1,920	1,920	1,920	1,920
②-①	781	640	500	503	379

※単位(人日)は年間延べ人数

確保の内容（提供体制）

<病児・病後児対応型>

はやしこどもクリニックと小木こどもファミリークリニックの2施設で確保します。

<体調不良児対応型>

レイモンド小牧保育園、みなみ保育園、味岡保育園、篠岡保育園の私立保育園4園で、看護師を配置し、確保します。

(7) 子育て援助活動支援事業(ファミリー・サポート・センター事業)の見込みと確保の方策

事業名	子育て援助活動支援事業 (ファミリー・サポート・センター事業)	提供 区域	市全域
事業内容	●就学児童の放課後児童クラブへの送迎など、一時的に子どもを預かってほしい会員の依頼に応じて、育児の手助けができる会員を紹介する事業		

■ 利用実績推移

単位(人日)

		平成27年度	平成28年度	平成29年度	平成30年度	令和元年度
計画値	量の見込み	491	485	489	478	470
	確保の内容	491	485	489	478	470
実績値		898	874	686	583	※※※

※単位(人日)は年間延べ人数

■ 量の見込みと確保の内容

単位(人日)

全体	令和2年度	令和3年度	令和4年度	令和5年度	令和6年度
①量の見込み	696	682	667	648	635
②確保の内容	696	682	667	648	635
②-①	0	0	0	0	0

※単位(人日)は年間延べ人数

確保の内容（提供体制）

就学児童の利用については、放課後児童クラブの運営時間の延長により利用者が減少傾向にあるものの、送迎以外に一定のニーズが今後もみられます。利用会員と比較して援助会員が不足しているため、援助会員の確保に努めます。



## (8)利用者支援事業の見込みと確保の方策

事業名	利用者支援事業	提供 区域	市全域
事業内容	●利用者が多様な子育て支援サービスの中から適切なものを選択できるよう、教育・保育施設 <sup>☆</sup> や地域の子育て支援のサービス利用に関する情報提供を行うとともに、子育て家庭からの相談に応じ、助言や関係機関との連絡調整等を実施する事業		

### ■利用実績推移

単位(施設)

		平成27年度	平成28年度	平成29年度	平成30年度	令和元年度
計画値	量の見込み	0	0	1	2	2
	確保の内容	0	0	1	2	2
実績値		0	0	1	1	※※※

### ■量の見込みと確保の内容

単位(施設)

全体	令和2年度	令和3年度	令和4年度	令和5年度	令和6年度
①量の見込み	1	1	1	1	1
②確保の内容	1	1	1	1	1
②-①	0	0	0	0	0

#### 確保の内容(提供体制)

地域の子育て支援事業の情報を集約し、妊娠・出産・育児期にわたり切れ目なく必要な情報提供・相談支援を実施できるよう子育て世代包括支援センター<sup>☆</sup>1か所で実施します。

また、保健師等の専門職の配置及び研修を行い、多様化する子育て支援サービスの情報提供及び必要に応じた相談・助言を適切に行う体制を確保します。

## (9) 乳児家庭全戸訪問事業の見込みと確保の方策

事業名	保健連絡員・保健連絡員OBによる赤ちゃん訪問 (乳児家庭全戸訪問事業)	提供区域	市全域
事業内容	<ul style="list-style-type: none"> <li>●生後4か月までの乳児のいるすべての家庭を訪問し、地域に自分のことを知っている「頼れる近所のおばさん」がいることを親子に知ってもらう事業</li> <li>●子育て支援に関する情報の提供や親子の心身の状況や育児状況などに耳を傾け、必要に応じて専門的・継続的支援につなげる事業</li> </ul>		

### ■利用実績推移

単位(人)

		平成27年度	平成28年度	平成29年度	平成30年度	令和元年度
計画値	量の見込み	1,158	1,143	1,126	1,108	1,086
	確保の内容	1,363	1,345	1,325	1,304	1,278
実績値	訪問対象件数	1,308	1,230	1,188	1,101	※※※
	訪問実施済件数	1,056	1,138	1,062	960	※※※
	訪問率(%)	80.7	92.5	89.4	87.2	※※※
<参考> 保健連絡員・保健連絡員OB数		333	337	319	311	※※※

### ■量の見込みと確保の内容

単位(人)

全体	令和2年度	令和3年度	令和4年度	令和5年度	令和6年度
①量の見込み	1,031	1,014	994	973	951
②確保の内容	1,265	1,252	1,239	1,227	1,215
②-①	234	238	245	254	264

#### 確保の内容(提供体制)

言葉の壁がある外国人に対しても、平成29年度より保健連絡員<sup>☆</sup>・保健連絡員OBの協力を得て訪問を実施しています。

今後も、保健連絡員・保健連絡員OBによる訪問の体制を確保します。

## (10) 養育支援訪問事業の見込みと確保の方策

事業名	助産師による妊婦・産婦・新生児・乳児訪問 (養育支援訪問事業)	提供区域	市全域
事業内容	●出産前後の不安の強い時期に必要なに応じて訪問し、育児不安の軽減を図る事業		

### ■利用実績推移

単位(世帯)

		平成27年度	平成28年度	平成29年度	平成30年度	令和元年度
計画値	量の見込み	350	350	350	500	500
	確保の内容	350	350	350	500	500
実績値		364	365	439	489	※※※

### ■量の見込みと確保の内容

単位(世帯)

全体	令和2年度	令和3年度	令和4年度	令和5年度	令和6年度
①量の見込み	599	662	733	811	897
②確保の内容	599	662	733	811	897
②-①	0	0	0	0	0

#### 確保の内容(提供体制)

保健連絡員<sup>☆</sup>・保健連絡員OBによる赤ちゃん訪問や母子保健事業、関係機関からの連絡等により、養育支援が必要と判断した家庭に対して、家庭環境等に応じた専門的な支援を提供できる体制を確保します。

## (11) 妊婦に対する健康診査(妊婦健康診査事業)の見込みと確保の方策

事業名	妊婦に対する健康診査（妊婦健康診査事業）	提供区域	市全域
事業内容	●妊婦と胎児の健康の保持増進及び異常の早期発見により、適正な医療や保健指導等につなげ、安全で安心な出産ができる環境を整え、よりよい育児のスタートが切れるよう、必要な回数の妊婦健康診査の受診を促し、公費負担を行う事業		

### ■利用実績推移

			平成27年度	平成28年度	平成29年度	平成30年度	令和元年度
計画値	量の 見込み	対象人数(人)	1,500	1,500	1,500	1,500	1,500
		健診回数(回)	18,000	18,000	18,000	18,000	18,000
	確保 の内容	対象人数(人)	1,500	1,500	1,500	1,500	1,500
		健診回数(回)	22,500	22,500	22,500	22,500	22,500
実績値	対象人数(人)	1,490	1,488	1,372	1,295	※※※	
	健診回数(回)	16,929	16,329	15,776	13,366	※※※	

### ■量の見込みと確保の内容

		令和2年度	令和3年度	令和4年度	令和5年度	令和6年度
①量の見込み	対象人数(人)	1,460	1,436	1,407	1,377	1,348
	健診回数(回)	17,711	16,911	16,148	15,419	14,723
②確保の内容	対象人数(人)	1,460	1,436	1,407	1,377	1,348
	健診回数(回)	17,711	16,911	16,148	15,419	14,723
②-①	対象人数(人)	0	0	0	0	0
	健診回数(回)	0	0	0	0	0

#### 確保の内容（提供体制）

妊娠届出時に親子健康手帳<sup>☆</sup>を交付するとともに愛知県内の産婦人科で使用できる妊婦健康診査受診票を14回分（多胎妊婦は5回追加）、子宮頸がん検査受診票1枚を交付し、県外の医療機関で使用した場合は償還払いできる体制を確保します。

(12) 実費徴収に係る補足給付事業の見込みと確保の方策

事業名	実費徴収に係る補足給付事業	提供区域	市全域
事業内容	●保護者の世帯所得の状況等を勘案して、特定教育・保育施設 <sup>☆</sup> 等に対して保護者が支払うべき日用品、文房具その他の教育・保育に必要な物品の購入に必要な費用や行事への参加に要する費用、給食の副食費（新制度未移行の幼稚園対象）等を助成する事業		

■利用実績推移

単位(人)

		平成27年度	平成28年度	平成29年度	平成30年度	令和元年度
計画値	量の見込み	-	21	21	21	21
	確保の内容	-	21	15	11	21
実績値		-	21	15	11	※※※

■量の見込みと確保の内容

単位(人)

全体	令和2年度	令和3年度	令和4年度	令和5年度	令和6年度
①量の見込み	370	370	370	370	370
②確保の内容	370	370	370	370	370
②-①	0	0	0	0	0

確保の内容（提供体制）

対象となる世帯に対し、適切に助成できるよう必要な予算を確保します。