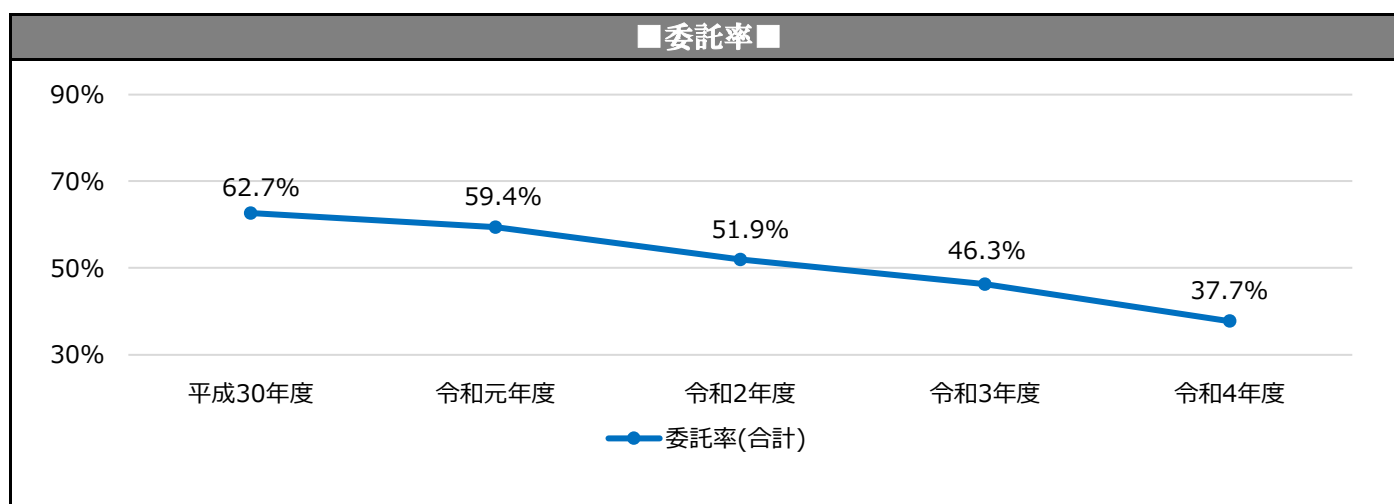
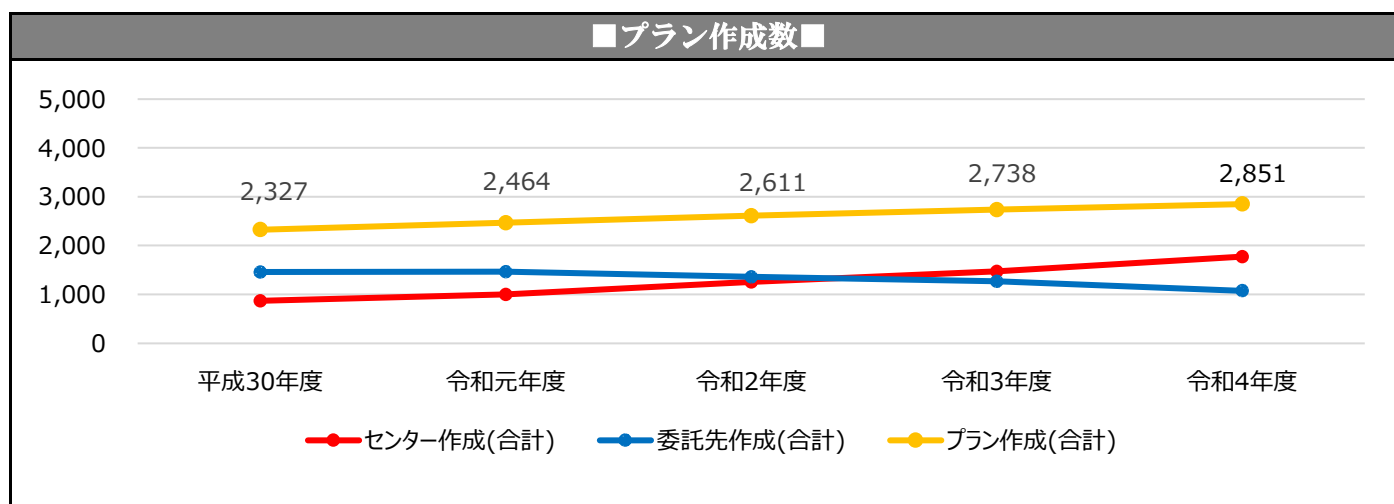


## 介護予防プラン及び第 1 号介護予防プラン作成の推移

【南部地域包括支援センターケアタウン小牧】

介護予防プラン及び第1号介護予防プラン作成

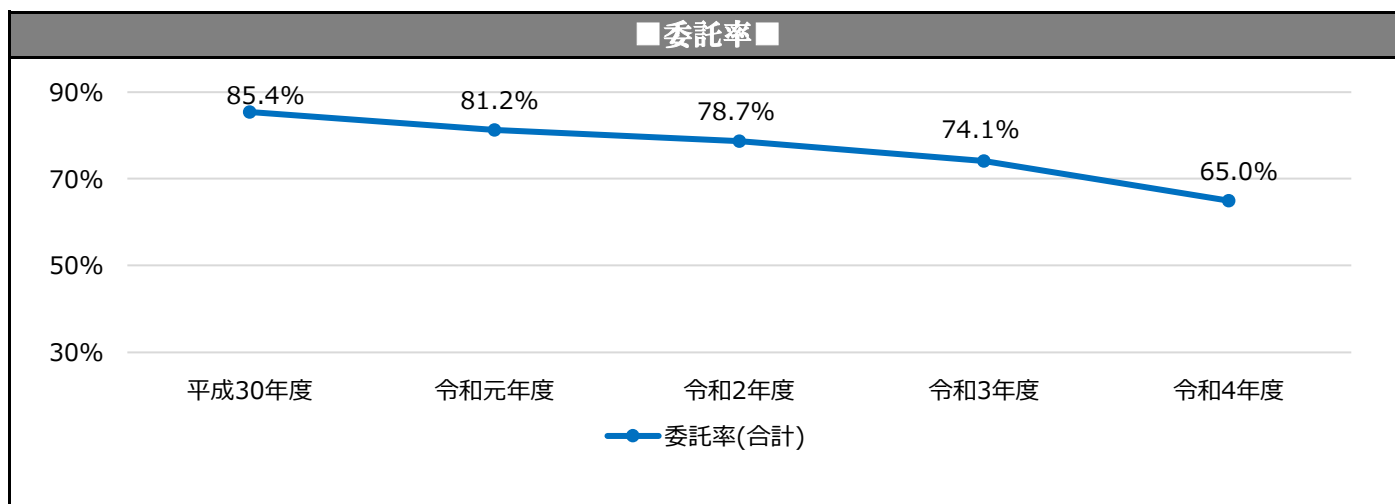
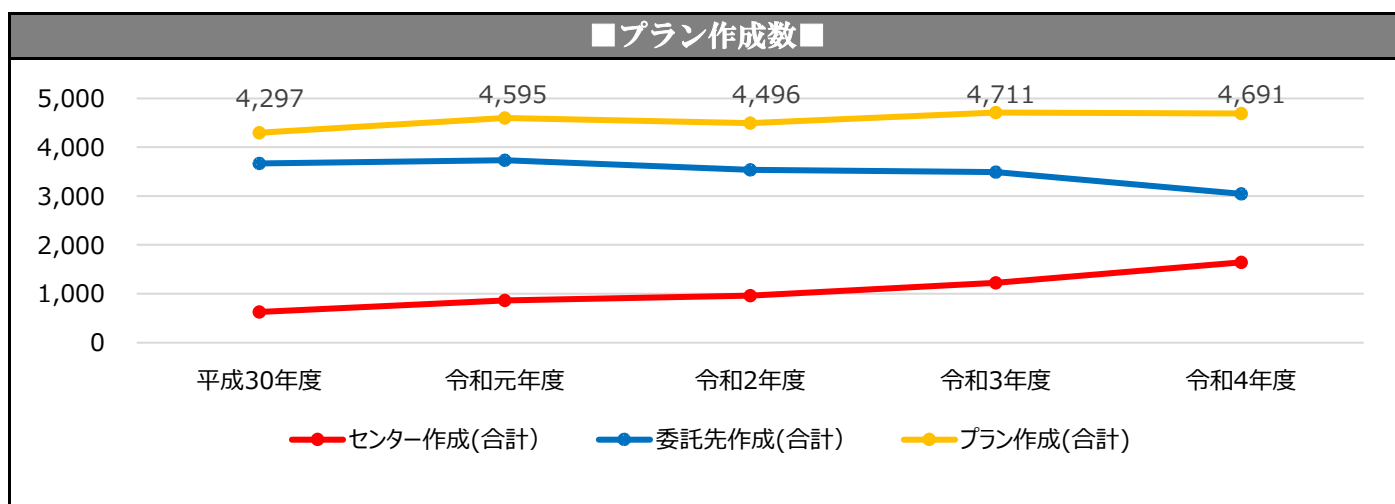
項目		平成30年度	令和元年度	令和2年度	令和3年度	令和4年度
1	介護予防 プラン	センター作成	458	529	637	807
2		委託先作成	851	900	830	845
3		合計	1,309	1,429	1,467	1,652
4		委託率	65.0%	63.0%	56.6%	51.2%
5	第1号介護 予防プラン	センター作成	411	471	618	664
6		委託先作成	607	564	526	422
7		合計	1,018	1,035	1,144	1,086
8		委託率	59.6%	54.5%	46.0%	38.9%
9	合計	センター作成	869	1,000	1,255	1,471
10		委託先作成	1,458	1,464	1,356	1,267
11		合計	2,327	2,464	2,611	2,738
12		委託率	62.7%	59.4%	51.9%	46.3%



【小牧地域包括支援センターふれあい】

介護予防プラン及び第1号介護予防プラン作成

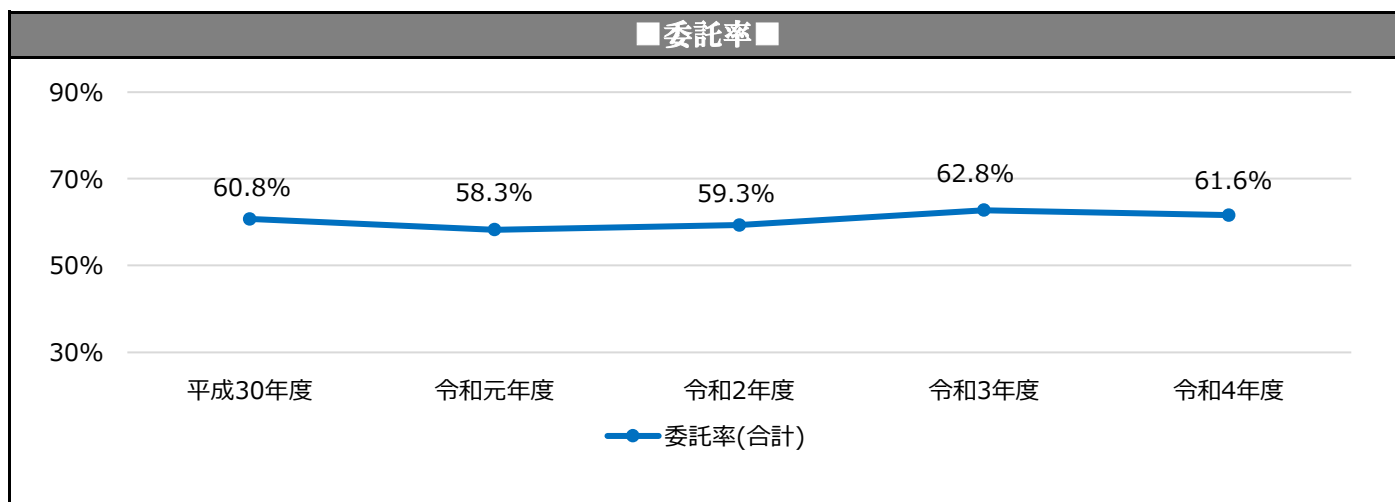
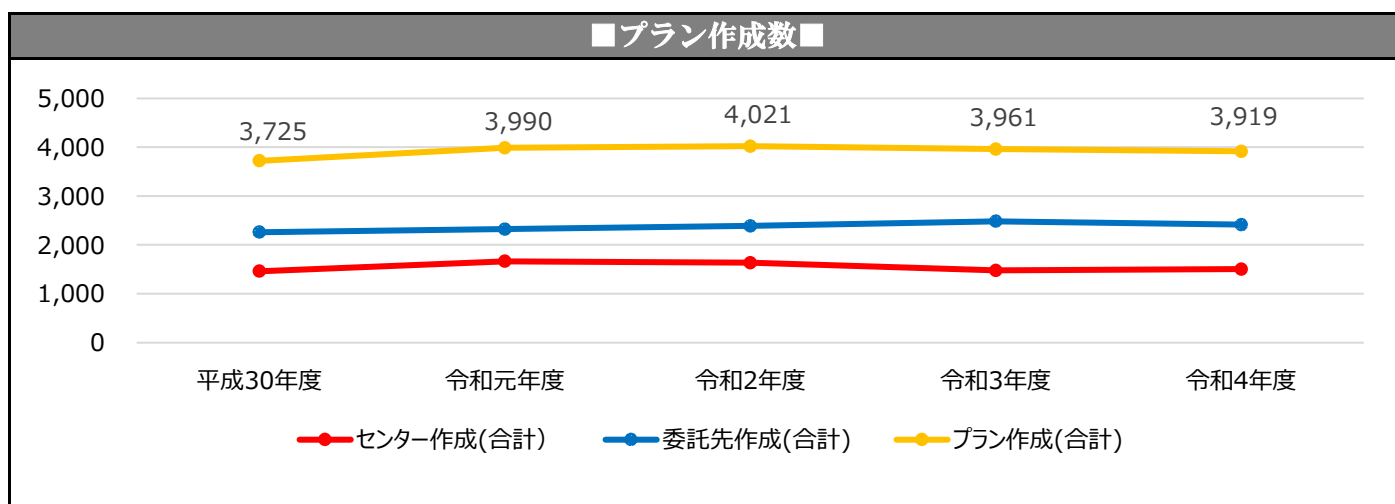
項目			平成30年度	令和元年度	令和2年度	令和3年度	令和4年度
1	介護予防プラン	センター作成	356	515	597	833	1,121
2		委託先作成	2,318	2,534	2,593	2,485	2,174
3		合計	2,674	3,049	3,190	3,318	3,295
4		委託率	86.7%	83.1%	81.3%	74.9%	66.0%
5	第1号介護予防プラン	センター作成	271	347	361	388	523
6		委託先作成	1,352	1,199	945	1,005	873
7		合計	1,623	1,546	1,306	1,393	1,396
8		委託率	83.3%	77.6%	72.4%	72.1%	62.5%
9	合計	センター作成	627	862	958	1,221	1,644
10		委託先作成	3,670	3,733	3,538	3,490	3,047
11		合計	4,297	4,595	4,496	4,711	4,691
12		委託率	85.4%	81.2%	78.7%	74.1%	65.0%



【味岡地域包括支援センター岩崎あいの郷】

介護予防プラン及び第1号介護予防プラン作成

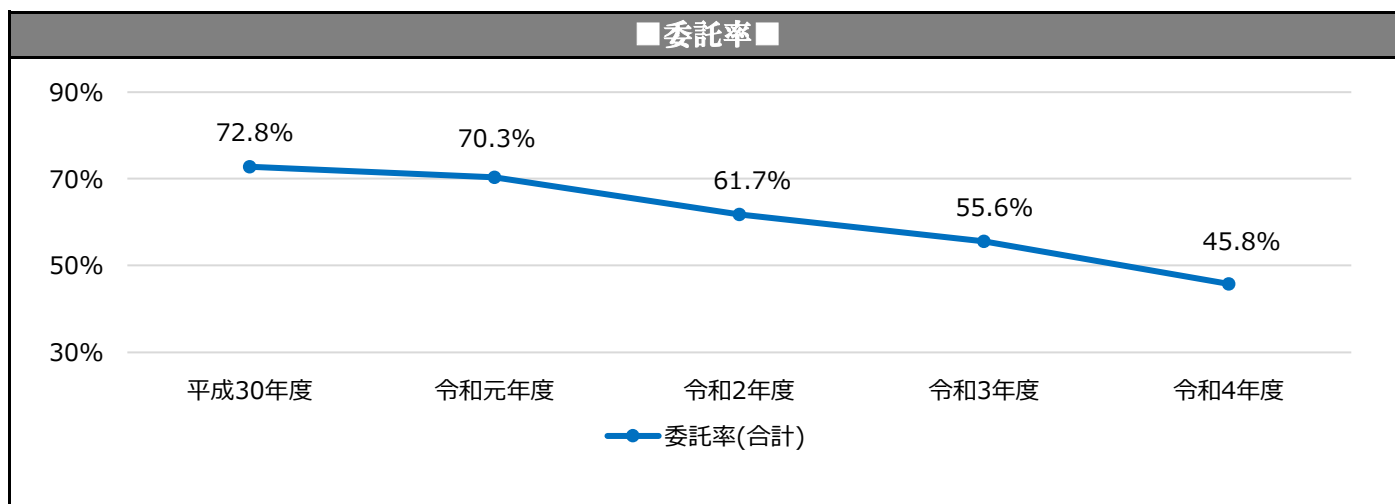
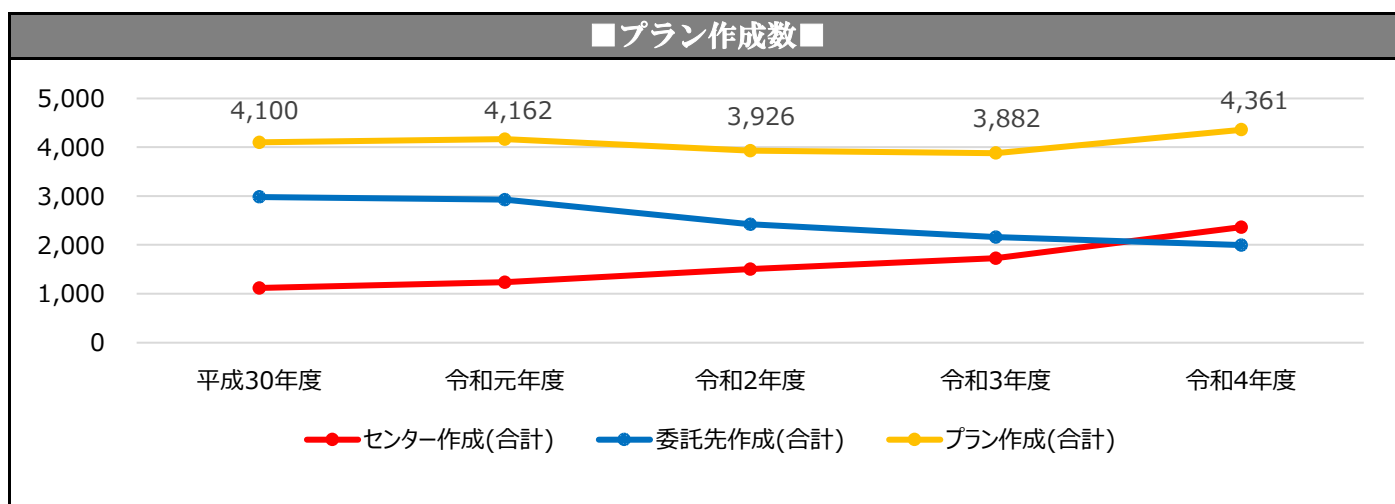
項目			平成30年度	令和元年度	令和2年度	令和3年度	令和4年度
1	介護予防プラン	センター作成	829	993	1,018	978	967
2		委託先作成	1,542	1,675	1,677	1,822	1,772
3		合計	2,371	2,668	2,695	2,800	2,739
4		委託率	65.0%	62.8%	62.2%	65.1%	64.7%
5	第1号介護予防プラン	センター作成	633	672	617	497	537
6		委託先作成	721	650	709	664	643
7		合計	1,354	1,322	1,326	1,161	1,180
8		委託率	53.2%	49.2%	53.5%	57.2%	54.5%
9	合計	センター作成	1,462	1,665	1,635	1,475	1,504
10		委託先作成	2,263	2,325	2,386	2,486	2,415
11		合計	3,725	3,990	4,021	3,961	3,919
12		委託率	60.8%	58.3%	59.3%	62.8%	61.6%



【篠岡地域包括支援センター小牧苑】

介護予防プラン及び第1号介護予防プラン作成

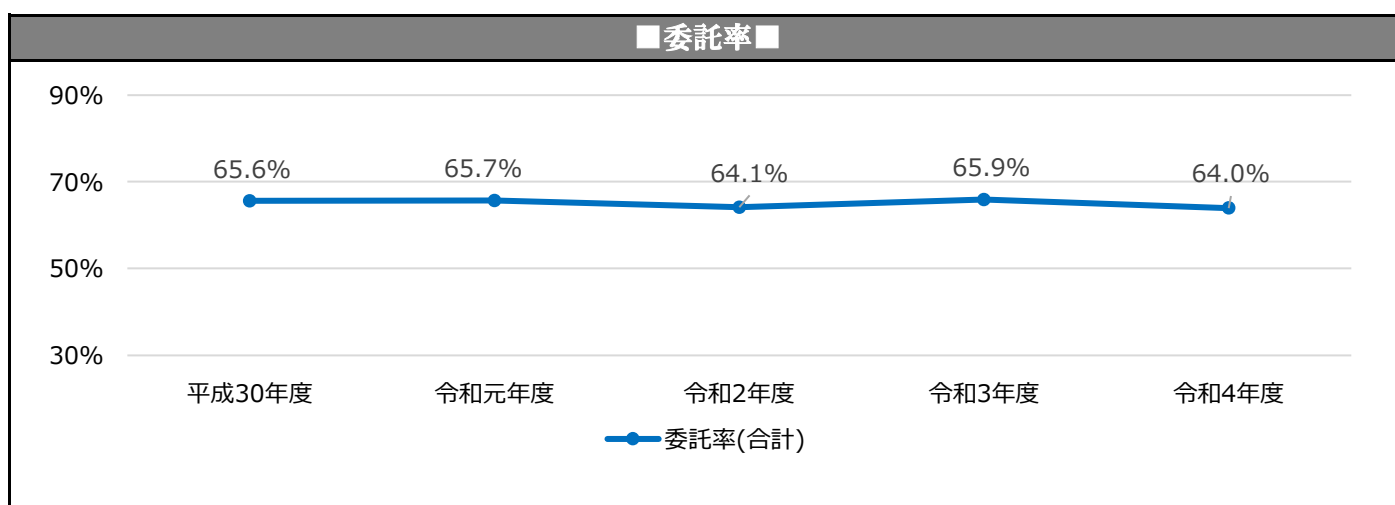
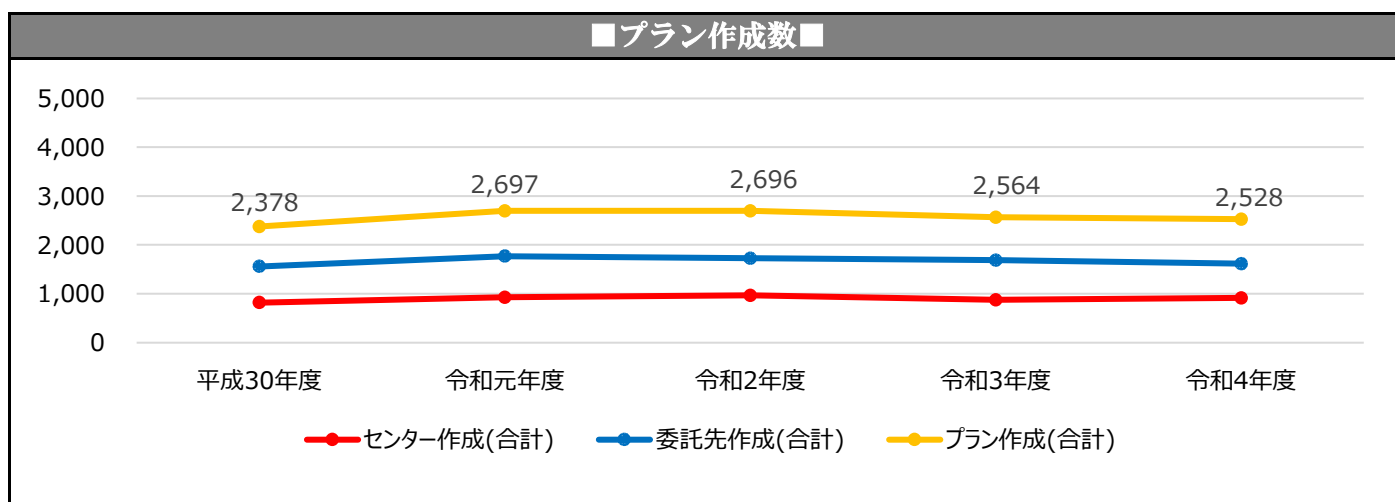
項目			平成30年度	令和元年度	令和2年度	令和3年度	令和4年度
1	介護予防プラン	センター作成	682	783	949	1,192	1,669
2		委託先作成	1,893	1,980	1,749	1,598	1,463
3		合計	2,575	2,763	2,698	2,790	3,132
4		委託率	73.5%	71.7%	64.8%	57.3%	46.7%
5	第1号介護予防プラン	センター作成	435	453	553	533	696
6		委託先作成	1,090	946	675	559	533
7		合計	1,525	1,399	1,228	1,092	1,229
8		委託率	71.5%	67.6%	55.0%	51.2%	43.4%
9	合計	センター作成	1,117	1,236	1,502	1,725	2,365
10		委託先作成	2,983	2,926	2,424	2,157	1,996
11		合計	4,100	4,162	3,926	3,882	4,361
12		委託率	72.8%	70.3%	61.7%	55.6%	45.8%



【北里地域包括支援センターゆうあい】

介護予防プラン及び第1号介護予防プラン作成

項目			平成30年度	令和元年度	令和2年度	令和3年度	令和4年度
1	介護予防プラン	センター作成	481	628	665	579	664
2		委託先作成	1,131	1,240	1,247	1,226	1,159
3		合計	1,612	1,868	1,912	1,805	1,823
4		委託率	70.2%	66.4%	65.2%	67.9%	63.6%
5	第1号介護予防プラン	センター作成	338	298	302	295	247
6		委託先作成	428	531	482	464	458
7		合計	766	829	784	759	705
8		委託率	55.9%	64.1%	61.5%	61.1%	65.0%
9	合計	センター作成	819	926	967	874	911
10		委託先作成	1,559	1,771	1,729	1,690	1,617
11		合計	2,378	2,697	2,696	2,564	2,528
12		委託率	65.6%	65.7%	64.1%	65.9%	64.0%



【全センター比較】

介護予防プラン及び第1号介護予防プラン作成

項目			平成30年度	令和元年度	令和2年度	令和3年度	令和4年度
1	プラン作成数 (合計)	南部	2,327	2,464	2,611	2,738	2,851
2		小牧	4,297	4,595	4,496	4,711	4,691
3		味岡	3,725	3,990	4,021	3,961	3,919
4		篠岡	4,100	4,162	3,926	3,882	4,361
5		北里	2,378	2,697	2,696	2,564	2,528
6	委託率 (合計)	南部	62.7%	59.4%	51.9%	46.3%	37.7%
7		小牧	85.4%	81.2%	78.7%	74.1%	65.0%
8		味岡	60.8%	58.3%	59.3%	62.8%	61.6%
9		篠岡	72.8%	70.3%	61.7%	55.6%	45.8%
10		北里	65.6%	65.7%	64.1%	65.9%	64.0%

