

# 高齢者の現状

## 1. 高齢者人口

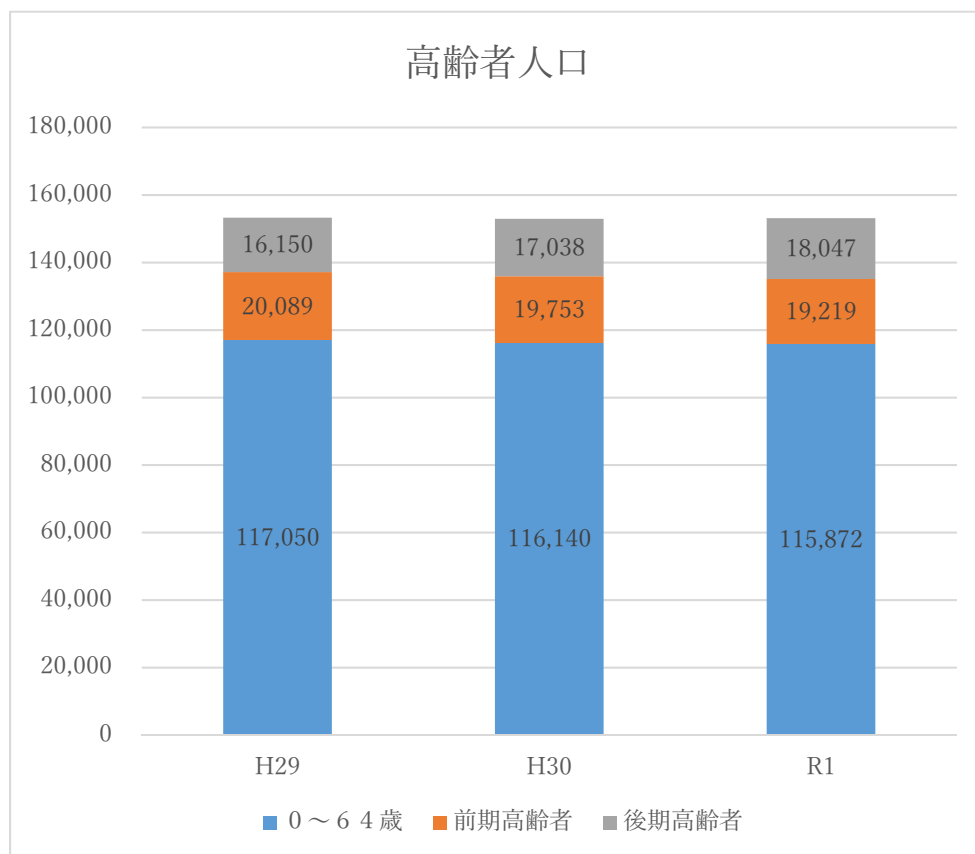
本市の総人口は横ばいで推移しており、令和元年では 153,138 人となっています。

一方高齢者(65 歳以上)人口は年々増加しており、令和元年には、37,266 人となっております。

(人)

	0～64歳	前期高齢者	後期高齢者	人口
H29	117,050	20,089	16,150	153,289
H30	116,140	19,753	17,038	152,931
R1	115,872	19,219	18,047	153,138

資料:住民基本台帳(各年 10 月 1 日現在)

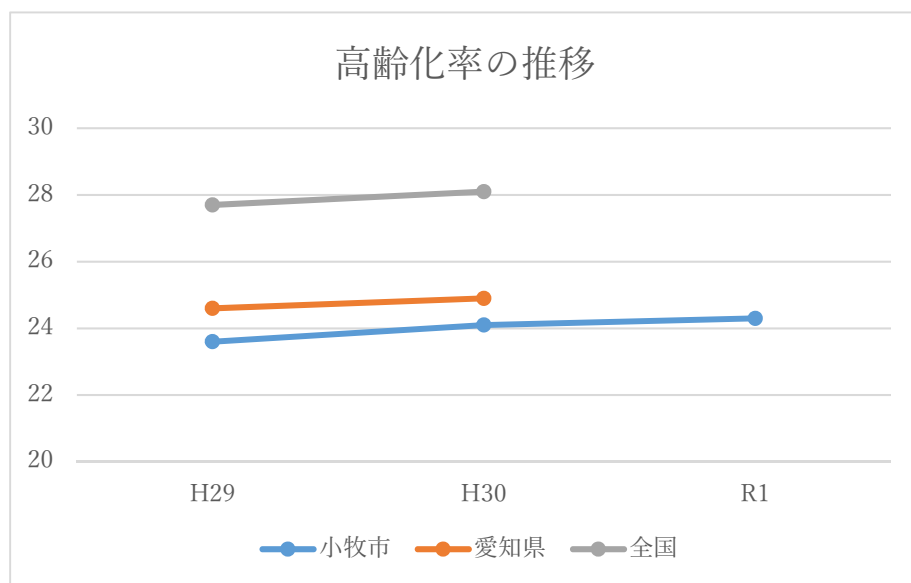


## 2. 高齢化率の推移

本市の高齢化率は年々増加しており、令和元年では 24.3%となっており、国、県を下回って推移しております。

	小牧市	愛知県	全国
H29	23.6%	24.6%	27.7%
H30	24.1%	24.9%	28.1%
R1	24.3%	—	—

資料：小牧市は住民基本台帳(各年 10 月 1 日現在)、愛知県・全国は総務省統計局(各年 10 月 1 日現在、令和元年度については未発表)



### 3. 高齢者世帯数の推移

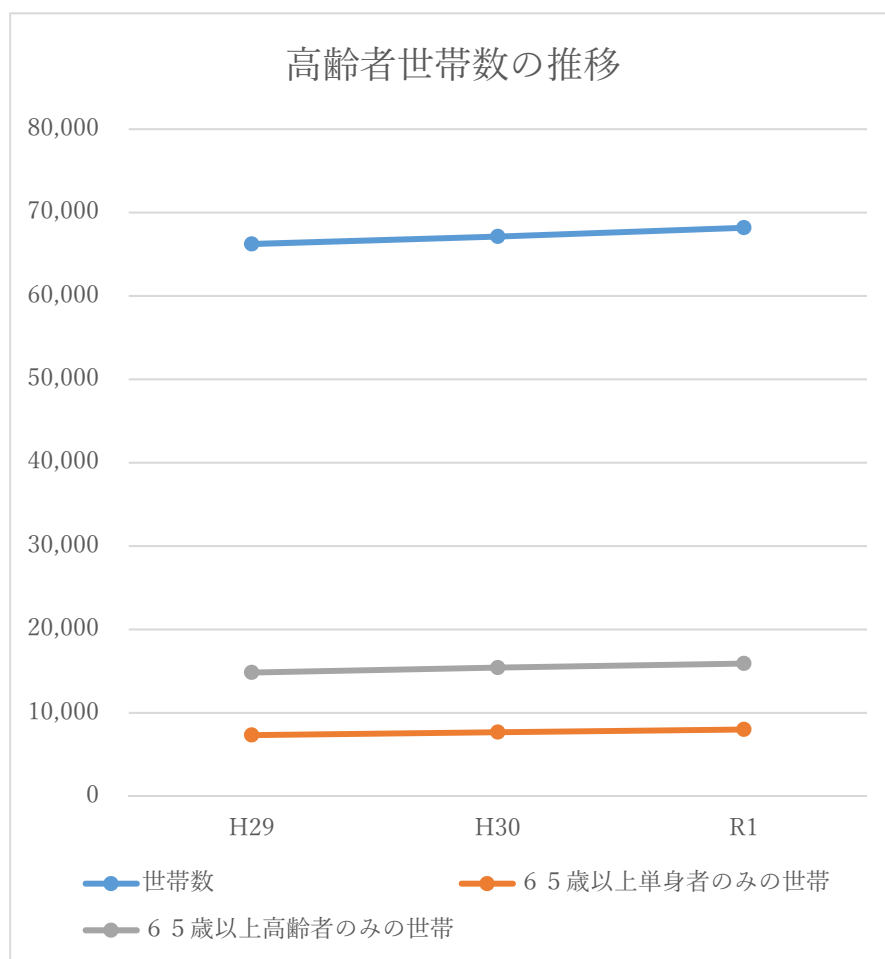
本市の世帯数は増加傾向にあり、令和元年で 68,174 世帯となっています。

一方、65 歳以上の高齢者のみの世帯数は 15,911 世帯で、全世帯の 23.3%を占めています。そのうち単身者のみの世帯は 8,000 世帯で、全世帯の 11.7%を占めています。

(世帯数)

	H29	H30	R1
世帯数	66,226	67,119	68,174
65歳以上高齢者のみの世帯	14,837	15,421	15,911
世帯数に占める割合	22.4%	23.0%	23.3%
(うち)65歳以上単身者のみの世帯	7,332	7,678	8,000
世帯数に占める割合	11.1%	11.4%	11.7%

資料:住民基本台帳(各年 10 月 1 日現在)



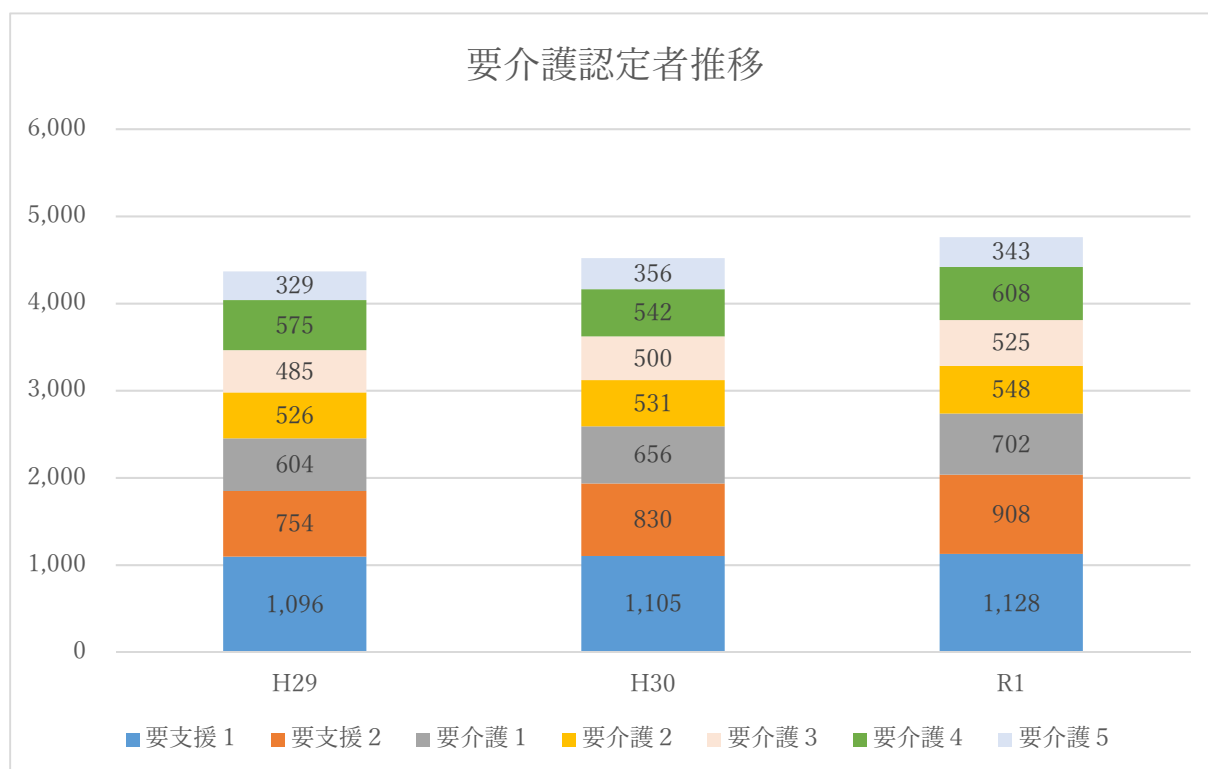
#### 4. 要介護(要支援)認定者の推移

要介護(要支援)認定者は令和元年で 4,762 人となっており、年々増加傾向にあります。

(人)

	要支援1	要支援2	要介護1	要介護2	要介護3	要介護4	要介護5	合計
H29	1,096	754	604	526	485	575	329	4,369
H30	1,105	830	656	531	500	542	356	4,520
R1	1,128	908	702	548	525	608	343	4,762

資料:事業状況報告(各年10月1日現在)



## 介護保険施設等整備計画進捗状況

( )内の数は定員数

		小牧南部	小牧中部	小牧西部	味岡	篠岡	北里
介護老人福祉施設	計画前整備	1か所 (100)			1か所 (100)	2か所 (180)	1か所 (80)
	第7次計画						
地域密着型介護 老人福祉施設	計画前整備			1か所 (29) 現在1ユニット 閉鎖中	1か所 (29)		
	第7次計画						
介護老人保健施設	計画前整備		1か所 (105)	1か所 (95)			
	第7次計画						
認知症対応型 共同生活介護	計画前整備	1か所 (18)	1か所 (18)	1か所 (18)	2か所 (27)	2か所 (27)	2か所 (27)
	第7次計画	定員が少ない圏域に1か所整備					
	整備済			1か所 (18)			
小規模多機能型 居宅介護	計画前整備	1か所 (25)	1か所 (29)	1か所 (29)	1か所 (29)	1か所 (29)	2か所 (58)
	第7次計画						
看護小規模多機能型 居宅介護	計画前整備						
	第7次計画	いずれかの圏域に1か所整備					
	整備済					1か所 (29)	
認知症対応型 通所介護	計画前整備		1か所 (3)		1か所 (12)	1か所 (3)	1か所 (12)
	第7次計画	定員が少ない圏域に1か所整備					
	整備済						
定期巡回・随時対 応型訪問介護看護	計画前整備		1か所 ※R1.廃止				
	第7次計画						
地域密着型 通所介護	計画前整備			2か所 (20) ※R1.1か所 (10)廃止		2か所 (28)	
	第7次計画						
	整備済						

(参考)

		小牧南部	小牧中部	小牧西部	味岡	篠岡	北里
有料老人ホーム	R1.12.1現在	2か所 (43)	2か所 (69)	5か所 (123)	1か所 (30)	4か所 (256)	1か所 (31)
	特定施設	1か所 (44)			1か所 (30)		
ケアハウス	R1.12.1現在						1か所 (17)
	特定施設					1か所 (100)	
サービス付高齢者向け住宅(戸)	R1.12.1現在			3か所 (82)			

### 入所(入居)待機者の状況(令和元年8月1日現在)

	実待機者数
介護老人福祉施設	110
認知症対応型共同生活介護	36
有料老人ホーム 軽費老人ホーム	40

※平成30年4月1日以降の申込者

### 現状・課題

- ・介護老人福祉施設の待機者が増加する一方で、地域密着型介護老人福祉施設では、令和元年12月からユニット閉鎖となっている。
- ・必要と見込んで整備した地域密着型介護老人福祉施設と小規模多機能型居宅介護で利用が増えない事業所がある。定期巡回・随時対応型訪問介護看護は、開設後約3年で廃止となった。
- ・要介護認定者が増加する中で、どのような介護サービス、施設の整備が必要か。

## 小牧市における高齢者の移動支援について

### 現状

#### ○ 障害者交通費補助金

対象者 身体障害者手帳1級～3級 療育手帳A、B判定 精神障害者保健福祉手帳1、2級

#### 助成内容

タクシー券:チケット1枚につき基本料金分を助成

ガソリン券:チケット1枚につき4リットル分の燃料代を助成

平成30年度実績

	(イ) 配布者人数	(ロ) イのうち 65歳以上	(ハ) 総発行枚数 (イ) × (タクシー48枚、ガソリン12枚)	(ニ) 総使用枚数	利用率 (ニ) / (ハ)
タクシー券	1,030	576	77,088	16,168	21.0%
ガソリン券	3,217	1,548	57,180	36,847	64.4%
合計	4,247	2,124	134,268	53,015	39.5%

#### ○ 外出支援サービス

対象者 要介護3以上(第2号被保険者を含む)でリフト付きタクシー等の利用が必要な方(居宅と医療機関、福祉サービス事業所までの移動)

#### 助成内容

リフト付き車等タクシー券:チケット1枚につき基本利用分(1時間又は20kmまで)※金額は会社ごとに異なる(介護保険に準じた自己負担あり)

平成30年度実績

	(A) 配布者数(人)	(B) 総発行枚数 (A) × 12枚	(C) 総使用枚数	利用率 (C) / (B)
タクシー券	447	5,364	1,087	20.3%

(参考)

要介護3以上で身体障害者手帳1級～3級、療育手帳A、B判定、精神障害者保健福祉手帳1、2級の人は両方の制度を利用可能

#### ○ こまき巡回バス

65歳以上の方は運賃無料 障害者手帳所持者は付添の方1名とともに運賃無料

#### ○ 福祉有償運送 (現在市内では1事業者が運行を実施)

障害者、要介護、要支援認定者(総合事業対象者を含む)など単独では移動が困難な方を対象に、許可を受けて自家用車などを使用し有償で運送する仕組み ※市内発着に限る。運賃は実費の範囲内でタクシー運賃の約1/2程度

#### ○ その他

≪免許返納者≫運転経歴証明書を提示すると、サポーター登録タクシー会社の料金が1割引で利用できる

≪障害者≫障害者手帳の交付を受けている方は、手帳を提示するとタクシー料金が1割引で利用可能

### 課題

・今後高齢化の進展により移動手段の確保が課題となることが想定される中、真に支援が必要な方の基準についての検証。

・現行制度に加えて、きめ細やかな移動に対する支援が必要ではないかという声がある。