

小牧市市民意識調査  
-報告書-

平成22年12月

小牧市



# 目 次

I	調査の概要	
1.	調査の目的	1
2.	調査の設計	1
3.	回収状況	1
4.	標本誤差	2
5.	報告書の見方	2
II	調査結果の要約	
1.	小牧市のまちの現状について	3
2.	暮らしの状況などについて	4
(1)	まちづくりについての意識	4
(2)	日常生活の現状について	4
(3)	その他の意識について	5
3.	第6次総合計画について	5
III	一般市民調査結果	
1.	回答者の属性	6
2.	調査の分析の見方	7
3.	調査の分析	8
(1)	小牧市のまちの現状	
1)	安全・安心について	
①	“小牧市は犯罪や災害への不安が少ない”と思う市民の割合	8
②	“小牧市は高齢者や障がい者が安心して暮らせる”と思う市民の割合	8
③	“小牧市は心身ともに健康で暮らせるまち”と思う市民の割合	9
④	“小牧市は安全・安心でいきいきと暮らせるまち”と思う市民の割合	9
2)	地域力について	
①	“地域活動やボランティア活動が活発なまち”と思う市民の割合	10
②	“市民と行政が一緒になってまちづくりに取り組んでいるまち”と思う市民の割合	10
③	“外国籍市民と地域で共に暮らしているまち”と思う市民の割合	11
④	“小牧市は人と人、人と地域の「絆」を実感できるまち”と思う市民の割合	11
3)	誇り・魅力について	
①	“歴史・文化資源を誇りに思う”市民の割合	12
②	“文化・芸術・スポーツ活動の場や機会が充実しているまち”と思う市民の割合	12
③	“中心市街地に活気があり、清潔なまち”と思う市民の割合	13
④	“小牧市は誇りの持てる魅力あるまち”と思う市民の割合	13
4)	子どもについて	
①	“小牧市は出産や子育てをサポートする体制や仕組みが整ったまち”と思う市民の割合	14
②	“小牧市は地域で子どもを見守り育てている”と思う市民の割合	14
③	“小牧市は地域と連携した学校づくりが進んでいるまち”と思う市民の割合	15
④	“小牧市は子どもが健やかに成長できるまち”と思う市民の割合	15
5)	持続について	
①	“小牧市は環境にやさしい循環型のまち”と思う市民の割合	16
②	“小牧市は自家用車に頼らなくても気軽に出かけられるまち”と思う市民の割合	16
③	“小牧市は活力があり、市政が健全に運営されているまち”と思う市民の割合	17
④	“小牧市は継続可能なまち”と思う市民の割合	17
(2)	暮らしの現状などについて	
1)	まちづくりについての意識	
①	総合計画の認知度	18
②	まちづくりへの関心度	18
③	まちづくりへの参画意向	19
2)	日常生活の現状について	
①	まちづくりに関する意見交換会や勉強会に参加したことがある市民の割合	20
②	地域活動やボランティア活動に参加している市民の割合	20
③	家庭で日頃から地震や風水害などの備えをしている市民の割合	21

④住宅用火災警報器の設置率.....	21
⑤日頃から環境にやさしい取組みを心がけている市民の割合.....	22
⑥日頃から公共交通を利用するよう心がけている市民の割合.....	22
⑦防犯のために日頃から出かけるときに隣近所へ声かけている市民の割合.....	23
⑧健康づくりに日頃から気をつけている市民の割合.....	23
⑨地域で支えあって安心して暮らしている市民の割合.....	24
⑩悩みを気軽に相談できる人や場所があるとする市民の割合.....	24
⑪この1年で学校行事に参加したことがある市民の割合.....	25
⑫週に1度は運動をしている市民の割合.....	25
⑬日頃から文化・芸術に親しんでいる市民の割合.....	26
⑭郷土の歴史・文化に興味・関心を持っている市民の割合.....	26
⑮家庭菜園を行っている、または行いたいと考えている市民の割合.....	27
⑯身近な地域で採れた農産物を買うよう心がけている市民の割合.....	27
⑰小牧の特産品、名産品を知っている市民の割合.....	28
⑱1年以内に市役所の窓口を利用したことがある市民の割合.....	29
⑲窓口の手続きがわかりやすく簡単であると感じる市民の割合.....	29

### 3) その他の意識について

①市民まつりや平成夏まつりに満足している、楽しみにしている市民の割合.....	30
②小牧市民病院に満足している市民の割合.....	30
③学校教育環境に満足している、または十分と思う市民の割合.....	31
④男女の区別なく活動できていると感じている市民の割合.....	31
⑤メナード美術館・中部フィルハーモニー交響楽団を誇りに思う市民の割合.....	32
⑥中心市街地に魅力を感じる市民の割合.....	32
⑦通学路などの歩道や道路が歩きやすいと感じる市民の割合.....	33
⑧安全でおいしい水と感じる市民の割合.....	33
⑨公園や緑地が充実していると感じる市民の割合.....	34
⑩広報こまきやホームページなどで、市政情報が得やすいと感じる市民の割合.....	34
⑪市民の意見を聴く機会が充実していると感じている市民の割合.....	35
⑫市民の意向を取り入れた事業を展開していると思う市民の割合.....	35
⑬無駄のない行政運営が行われていると思う市民の割合.....	36
⑭職員の応対に満足している市民の割合.....	36

### (3) 第6次小牧市総合計画について

1) 主要課題について.....	37
2) 基本施策について.....	39

## IV 児童・生徒調査結果

### 1. 回答者の属性

(1) 性別.....	41
(2) 小・中学校.....	41

### 2. 調査の分析

(1) 児童・生徒の意識や行動について.....	42
①学校が楽しいと感じる子どもの割合.....	42
②市民まつりまたは平成夏まつりを楽しみにしている子どもの割合.....	42
③ポイ捨てがないきれいなまちだと思う子どもの割合.....	43
④ボランティア活動をしたいと思う子どもの割合.....	43
⑤この1年で通学時にあぶないと思ったことがある子どもの割合.....	44
⑥地震などの災害に備えて家族と話し合ったり準備している子どもの割合.....	44
⑦ごみの分別リサイクル、節電や節水を心がけている子どもの割合.....	45
⑧地域3あい事業を知っている子どもの割合.....	45
⑨地域3あい事業に参加したことがある子どもの割合.....	46
⑩図書館や市民センターの図書室を利用している子どもの割合.....	46
⑪「広報こまき」や市のホームページを見たことがある子どもの割合.....	46
⑫「あなたが大好きだよ」という気持ちを聞いたことがある子どもの割合.....	47
⑬自分のことが好きな子どもの割合.....	47
⑭自分自身を好きといえる子どもの割合.....	47
⑮これからもずっと小牧市に住みたいと思う子どもの割合.....	48

## 資料

調査票.....	50
----------	----

# I 調査の概要

## 1. 調査の目的

「第6次小牧市総合計画」の推進に当たり、市民の小牧市に対する現状の評価や満足度などを調査し、計画の進捗評価に資することを目的として実施しました。

## 2. 調査の設計

### (1) 一般市民

- ①調査地域 小牧市全域
- ②調査対象 市内に居住する18歳以上男女個人
- ③標本数 3,000人
- ④抽出方法 住民基本台帳による無作為抽出法
- ⑤調査方法 郵送によるアンケート調査
- ⑥調査期間 平成22年4月7日(水)～4月20日(火)

### (2) 児童生徒

- ①調査地域 小牧市全域
- ②調査対象 小学校5年生児童及び中学校2年生生徒
- ③標本数 2,961人
- ④調査方法 学校を通じての配布、回収
- ⑤調査期間 平成22年4月5日(月)～4月15日(木)

## 3. 回収状況

区分	配布数	有効回収数	有効回収率
一般市民	3,000件	1,293件	43.1%
児童生徒	2,961件	2,900件	97.9%

#### 4. 標本誤差

今回の調査の回答結果から、調査対象となる母集団全体(小牧市の18歳以上の男女)の比率を推定するため、単純無作為抽出の場合の標本誤差の<算出式>と<早見表>を次に示します。

統計学上の標本誤差は、①比率算出の基数(サンプル数)及び②回答の比率(p)によって誤差幅が異なります。今回調査の誤差幅は±2.78%以内となります。

<標本誤差算出式>

$$\text{標本誤差} = \pm 2 \sqrt{\frac{N-n}{N-1} \times \frac{p(1-p)}{n}}$$

N=母集団数(小牧市の18歳以上男女)  
n=比率算出の基数(回答サンプル数)  
p=回答の比率(0≤p≤1)

<誤差早見表>

回答比率(p) 標本数(n)	5%または 95%程度	10%または 90%程度	20%または 80%程度	30%または 70%程度	40%または 60%程度	50%程度
100	±4.36%	±6.00%	±8.00%	±9.17%	±9.80%	±10.00%
200	±3.08%	±4.24%	±5.66%	±6.48%	±6.93%	±7.07%
500	±1.95%	±2.68%	±3.58%	±4.10%	±4.38%	±4.47%
1,000	±1.38%	±1.90%	±2.53%	±2.90%	±3.10%	±3.16%
1,293	±1.21%	±1.67%	±2.22%	±2.55%	±2.72%	±2.78%
5,000	±0.62%	±0.85%	±1.13%	±1.30%	±1.39%	±1.41%
10,000	±0.44%	±0.60%	±0.80%	±0.92%	±0.98%	±1.00%

※上表は  $\frac{N-n}{N-1} \approx 1$  として算出している。なお、この表の計算式の信頼度は95%です。

#### 5. 報告書の見方

- (1) 図表中のNとは、回答者総数のことです。
- (2) 割合比はNを100.0%として算出し、小数点以下第二位を四捨五入したため合計が100.0%にならない場合があります。
- (3) 【前年度調査との比較】における数値は、以下の通りです。
  - 現状値とは、第6次小牧市総合計画における現状値(平成19年実績)です。
  - 平成25年目標値欄の数値は、第6次総合計画において設定されているものです。
  - 平成20年実績は前回調査結果の数値、平成21年実績は今回調査結果の数値です。

## II 調査結果の要約

### 1. 小牧市のまちの現状について

- 「誇り・魅力」、「子ども」に関する項目に対して肯定的な評価をする市民の割合が7割以上
- 20項目中13項目について肯定的な評価をする市民の割合は調査ごとに上昇傾向
- 20項目中10項目は平成25年目標値を達成
- 「安全・安心」、「子ども」に関する項目の伸び率が高い
- 調査ごとに低下傾向にある項目は「持続」に関する2項目

今回の調査では、『小牧市の「歴史・文化資源」を誇りに思う』(80.5%)、『小牧市は「出産や子育てをサポートする体制や仕組みが整ったまち」だと思う』(72.6%)、『総合的にみて小牧市は「子どもが健やかに成長できるまち」だと思う』(71.5%)、『小牧市は地域で子どもを見守り育てている』(69.5%)と肯定的な回答する市民の割合が約7割以上と高くなっています。一方、『小牧市は「中心市街地(小牧駅周辺)に活気があり、清潔なまち」だと思う』(33.4%)と回答する市民の割合は3割にとどまり、『小牧市は「自家用車に頼らなくても気軽に出かけられるまち」だと思う』(18.8%)については2割を切っています。

前回の調査(平成20年実績)より肯定的な回答をする市民の割合が上昇している項目は20項目中16項目となっています。計画策定時に実施した調査(平成19年)から調査ごとに割合が上昇している項目は13項目と多く、うち10項目については平成25年の目標値を1.4ポイントから最高で6.5ポイント上回っている状況です。

また、前回の調査よりも割合の上昇がやや高い項目は、『小牧市は「心身ともに健康で暮らせるまち」だと思う』、『小牧市の「歴史・文化資源」を誇りに思う』、『総合的にみて小牧市は「子どもが健やかに成長できるまち」だと思う』の3項目で、そのうち2項目は「誇り・魅力」に関する項目となっています。平成19年調査から8ポイント以上の伸び率をみせている項目は『小牧市は「高齢者や障がい者が安心して暮らせるまち」だと思う』、『小牧市は「心身ともに健康で暮らせるまち」だと思う』、『小牧市は「地域活動(自治会活動や防犯活動など)やボランティア活動が活発なまち」だと思う』、『小牧市は「出産や子育てをサポートする体制や仕組みが整ったまち」だと思う』、『小牧市は「地域で子どもを見守り育てている』と思う』の5項目で、「安全・安心」「子ども」に関する項目が主となっています。

前回の調査よりも割合が低下している項目は4項目で、そのうち『総合的にみて小牧市は「持続可能なまち(次の世代につながるまち)」だと思う』、『小牧市は「自家用車に頼らなくても気軽に出かけられるまち」だと思う』と回答する市民の割合については、平成19年から調査ごとに低下傾向にあります。

## 2. 暮らしの状況などについて

### (1) まちづくりについての意識

- 総合計画の認知度は前回調査と比較してやや低下
- まちづくりや身近な地域づくりへの関心度・参加意向は調査ごとに上昇傾向

小牧市の総合計画の認知度は前回調査に比べてやや低下していますが、計画策定時の認知度は上回っています。まちづくりや身近な地域づくりへの関心度・参加意向はともに調査ごとに上昇しており、参加意向については平成25年目標値を上回っています。

### (2) 日常生活の現状について

- 「環境」、「健康づくり」、「防火」に対する意識が非常に高い
- 「住宅用火災警報器設置している市民の割合」の伸び率が非常に高い
- 前回調査と比較して、「郷土の歴史・文化に興味・関心を持っている市民の割合」が最も上昇、平成25年目標値を達成
- 調査ごとに上昇傾向にある項目は7項目（「市民協働」、「消防」、「環境対策」、「学校教育」、「歴史・文化財」、「農業」に関する項目）
- 調査ごとに低下傾向のある項目は4項目（「公共交通」、「防犯」、「地域福祉」に関する項目）

「日頃から環境にやさしい取組みを“心がけている”」と回答する市民の割合は、計画策定時に実施した調査から常に80%を越え、かつ調査ごとに割合は上昇しています。

また、「健康づくりを日頃から”気をつけている”」と回答する市民についても、調査ごとに75%前後と高い割合となっています。

「住宅用火災警報器を”設置している”」と回答する市民の割合は今回調査では70.8%と高く、設置率は平成19年調査の49.3%からプラス21.5ポイントと大きな伸びをみせています。

前回の調査よりも割合が上昇している項目は9項目で、うち7項目については調査ごとに上昇傾向にあり、「市民協働」、「消防」、「環境対策」、「学校教育」、「歴史・文化財」、「農業」に関する項目となっています。

「小牧（またはお住まいの地域）の歴史や文化に”興味・関心がある”」と回答する市民の割合は前回調査と比較して最も割合が上昇（4.4ポイント）している項目となっています。

「まちづくりに関する意見交換会や学習会などに”参加したことがある”」と回答する市民の割合は上昇傾向にあるものの、依然として参加していない人が90%以上を占めている状況です。

前回の調査よりも割合が低下している項目は8項目で、うち次の「公共交通」、「防犯」、「地域福祉」に関する4項目については、調査ごとに低下傾向にあります。



### (3) その他の意識について

- 肯定的な評価をする市民の割合が高いのは「市民サービス」、「文化・芸術」、「水の供給」、「公園・緑地」に関する項目
- 前回の調査と比較して割合が上昇している項目が大半、「中心市街地に魅力を感じる」と回答する市民の割合のみ低下
- 男女共同参画に関する項目の割合が最も高く上昇
- 調査ごとに上昇傾向にある項目は7項目
- 4項目は平成25年目標値を達成

今回の調査では、『小牧市に「メナード美術館や中部フィルハーモニー交響楽団」があることを誇りに思う』(79.5%)、『小牧市の「水」は安全で美味しいと感じる』(74.8%)、『小牧市は「公園や緑地が充実していると思う』(73.5%)と肯定的な回答をする市民の割合が7割を越え高く、平成25年目標値を2.5ポイントから最高で7.6ポイント上回っています。一方、『小牧市の「中心市街地(小牧駅周辺)」に魅力を感じる』(19.9%)と回答する市民の割合は2割にとどまり、前回の調査から唯一割合が低下している項目となっています。

前回の調査と比較して、ほとんどの項目の割合が上昇しており、『「職場や学校、地域などで男女の区別なく活動ができている」と思う』と回答する市民の割合が最も上昇(6.2ポイント)しており、かつ平成25年目標値を4.3ポイント上回っています。

また、計画策定時から調査ごとに上昇しているのは5項目で、「文化・芸術」、「公園・緑地」、「情報の共有化」、「行政運営」に関する項目となっています。

### 3. 第6次総合計画について

- 主要課題のうち、「安全対策・防犯対策」「災害に強いまちづくり」「地域の支え合い」「車に依存しない」の4項目に対する改善要望が高い
- 基本施策のうち、「防犯・交通安全」「高齢者福祉」「公共交通」「障がい者(児)福祉」「税・財政」「道路」「市民サービス」「地域福祉」の8施策に対する改善要望が高い

21項目の主要課題のうち、「安全対策・防犯対策」「災害に強いまちづくり」「地域の支え合い」「車に依存しない」の4項目は、重要度が高いにもかかわらず満足度が低いため、改善要望が高いものと考察されます。

34項目の基本施策のうち、「防犯・交通安全」「高齢者福祉」「公共交通」「障がい者(児)福祉」「税・財政」「道路」「市民サービス」「地域福祉」の8施策は、重要度が高いにもかかわらず満足度が低いため、改善要望が高い施策であると考察されます。

### Ⅲ 一般市民調査結果

#### 1. 回答者の属性

回答者の性別は、「男性」41.7%、「女性」57.1%、「無回答」1.2%となっている。

年齢は、「50歳代」が18.3%と最も多く、ついで、「40歳代」16.0%、「30歳代」15.0%となっている。

居住小学校区は、「味岡小学校区」9.7%と「小牧南小学校区」9.5%がやや多くなっているが、どの地区も10%未満で分散している。

性別			居住小学校区		
男性	539人	41.7%	小牧小学校区	62人	4.8%
女性	738人	57.1%	村中小学校区	61人	4.7%
無回答	16人	1.2%	小牧南小学校区	123人	9.5%
年齢			三ツ淵小学校区	55人	4.3%
10歳代	17人	1.3%	味岡小学校区	126人	9.7%
20歳代	101人	7.8%	篠岡小学校区	68人	5.3%
30歳代	194人	15.0%	北里小学校区	96人	7.4%
40歳代	207人	16.0%	米野小学校区	110人	8.5%
50歳代	237人	18.4%	一色小学校区	72人	5.6%
60～64歳	153人	11.8%	小木小学校区	59人	4.6%
65～69歳	175人	13.6%	小牧原小学校区	92人	7.1%
70～74歳	118人	9.1%	本庄小学校区	75人	5.8%
75歳以上	74人	5.7%	桃ヶ丘小学校区	74人	5.7%
無回答	17人	1.3%	陶小学校区	30人	2.3%
			光ヶ丘小学校区	85人	6.6%
			大城小学校区	57人	4.4%
			無回答	48人	3.7%

## 2. 調査の分析の見方

### 施策の項目

各指標の総合計画 基本計画における位置付けを示しています。

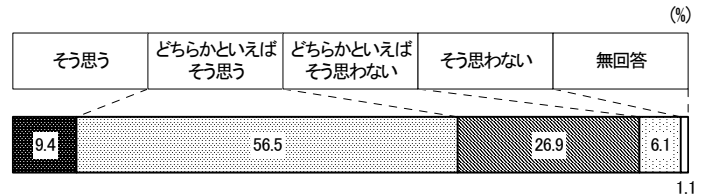
## 戦略計画 1 「安全・安心」

### ③ “小牧市は心身ともに健康で暮らせるまち” と思う市民の割合

設問3 小牧市は「心身ともに健康で暮らせるまち」だと思う

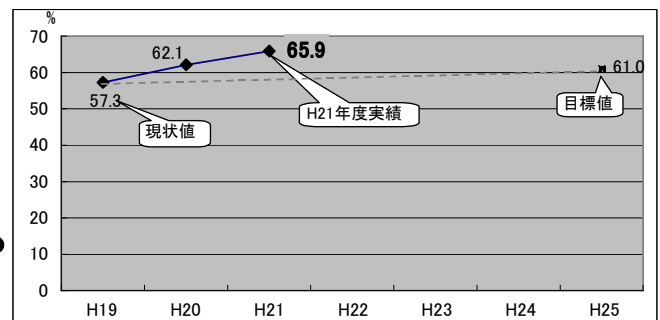
#### 【今回の調査結果】

「そう思う」が 9.4%、「どちらかといえばそう思う」が 56.5%であり、計 65.9%の方が心身ともに健康で暮らせるまちだと思っています。



#### 【前年度調査との比較】

前年度調査と比較すると、「そう思う」と「どちらかといえばそう思う」の合計は3.8ポイント上昇し、現状値（平成 19 年度実績）から調査ごとに上昇推移しています。



#### 【前年度調査との比較】

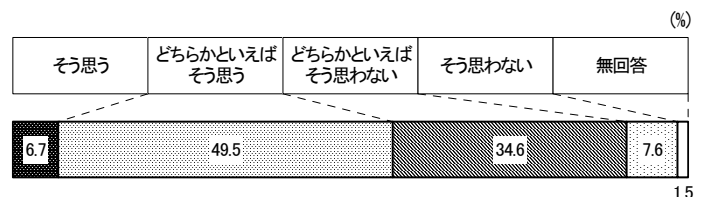
前年度調査からの増減を示しています。また、グラフは計画策定時からの指標の推移を示しています。

### ④ “小牧市は安全・安心でいきいきと暮らせるまち” と思う市民の割合

#### 【今回の調査結果】

設問4 小牧市は「安全・安心でいきいきと暮らせるまち」だと思う

「そう思う」が 6.7%、「どちらかといえばそう思う」が 49.5%であり、計 56.2%の方が安全・安心でいきいきと暮らせるまちと思っています。

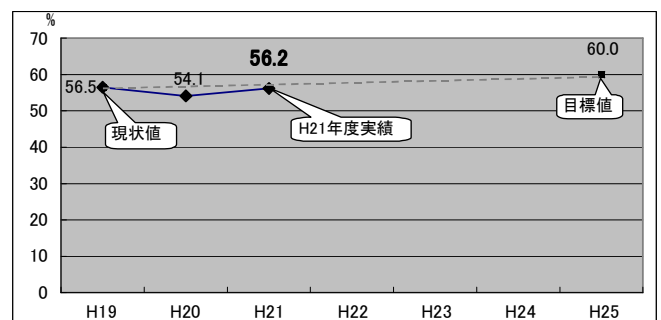


#### 【前年度調査との比較】

前年度調査と比較すると、「そう思う」と「どちらかといえばそう思う」の合計は 2.1 ポイント上昇していますが、現状値（平成 19 年度実績）と ほぼ横ばい となっています。

#### 【「ほぼ横ばい」とは】

「ほぼ横ばい」とは、現状値（平成 19 年度実績）と比較して 1 ポイント未満の上昇した場合に使用しています。



### 3. 調査の分析

#### (1) 小牧市のまちの現状

##### 1) 安全・安心について

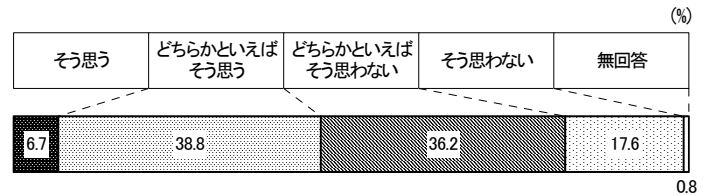
### 戦略計画1 「安全・安心」

#### ① “小牧市は犯罪や災害への不安が少ない” と思う市民の割合

設問1 小牧市は「犯罪や災害への不安が少ないまち」だと思う

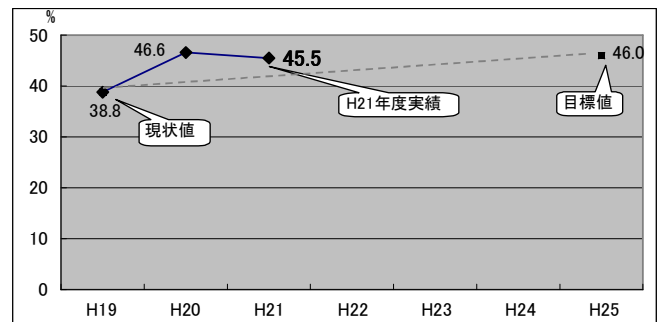
##### 【今回の調査結果】

「そう思う」が6.7%、「どちらかといえばそう思う」が38.8%となっており、計45.5%の方が犯罪や災害への不安が少ないまちだと思っています。



##### 【前年度調査との比較】

前年度調査と比較すると、「そう思う」と「どちらかといえばそう思う」の合計は1.1ポイント下降していますが、現状値（平成19年度実績）よりも6.7ポイント上昇しています。

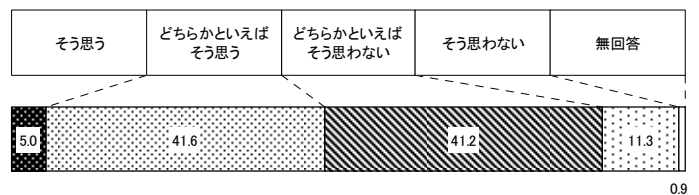


#### ② “小牧市は高齢者や障がい者が安心して暮らせる” と思う市民の割合

設問2 小牧市は「高齢者や障がい者が安心して暮らせるまち」だと思う

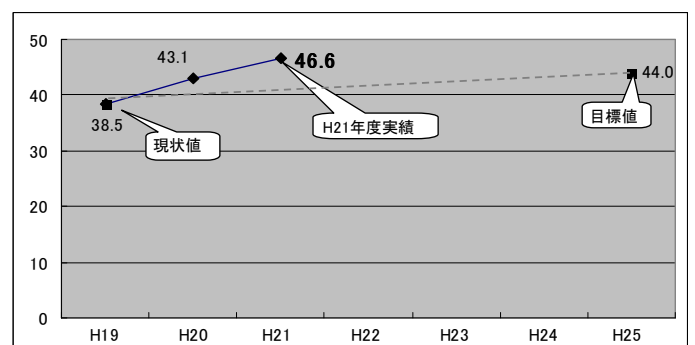
##### 【今回の調査結果】

「そう思う」が5.0%、「どちらかといえばそう思う」が41.6%であり、計46.6%の方が高齢者や障がい者が安心して暮らせるまちだと思っています。



##### 【前年度調査との比較】

前年度調査と比較すると、「そう思う」と「どちらかといえばそう思う」の合計は3.5ポイント上昇しており、現状値（平成19年度実績）から調査ごとに上昇推移しています。また、目標値も達成しています。

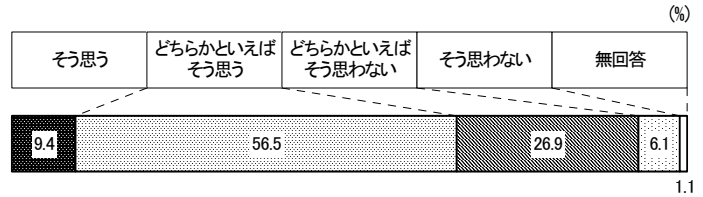


③ “小牧市は心身ともに健康で暮らせるまち” と思う市民の割合

設問3 小牧市は「心身ともに健康で暮らせるまち」だと思う

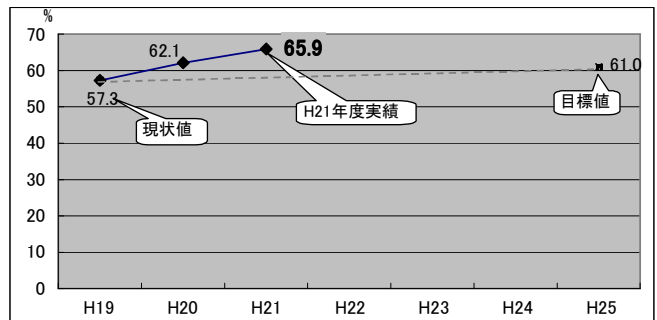
【今回の調査結果】

「そう思う」が 9.4%、「どちらかといえばそう思う」が 56.5%であり、計 65.9%の方が心身ともに健康で暮らせるまちだと思っています。



【前年度調査との比較】

前年度調査と比較すると、「そう思う」と「どちらかといえばそう思う」の合計は3.8ポイント上昇し、現状値（平成 19 年度実績）から調査ごとに上昇推移しています。また、目標値も達成しています。

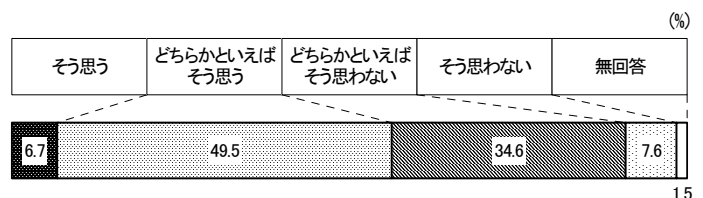


④ “小牧市は安全・安心でいきいきと暮らせるまち” と思う市民の割合

【今回の調査結果】

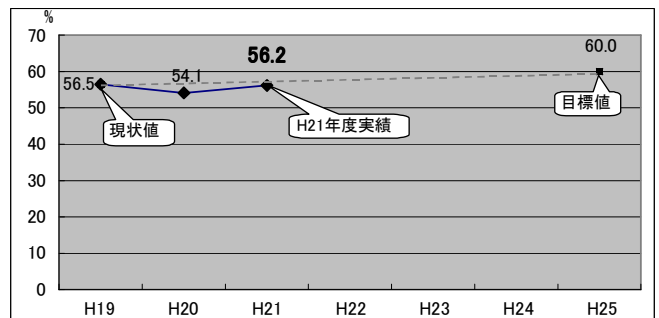
設問4 小牧市は「安全・安心でいきいきと暮らせるまち」だと思う

「そう思う」が 6.7%、「どちらかといえばそう思う」が 49.5%であり、計 56.2%の方が安全・安心でいきいきと暮らせるまちと思っています。



【前年度調査との比較】

前年度調査と比較すると、「そう思う」と「どちらかといえばそう思う」の合計は 2.1 ポイント上昇していますが、現状値（平成 19 年度実績）より悪くなっています。



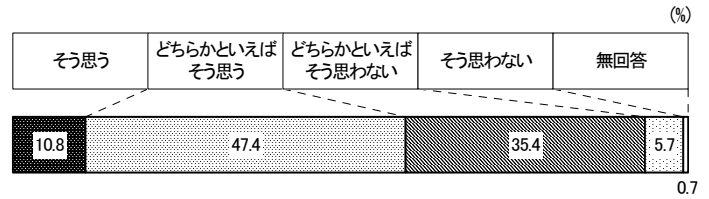
2) 地域力について

① “地域活動やボランティア活動が活発なまち” と思う市民の割合

設問5 小牧市は「地域活動（自治会活動や防犯活動など）やボランティア活動が活発なまち」だと思う

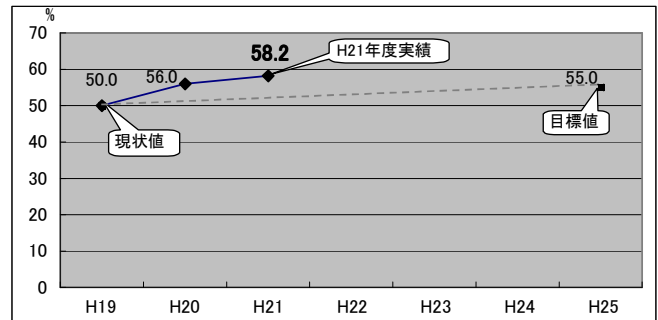
【今回の調査結果】

「そう思う」が10.8%、「どちらかといえばそう思う」が47.4%であり、計58.2%の方が地域活動やボランティア活動が活発なまちだと思っています。



【前年度調査との比較】

前年度調査と比較すると、「そう思う」と「どちらかといえばそう思う」の合計は2.2ポイント上昇しており、現状値（平成19年度実績）から調査ごとに上昇推移しています。また、目標値も達成しています。

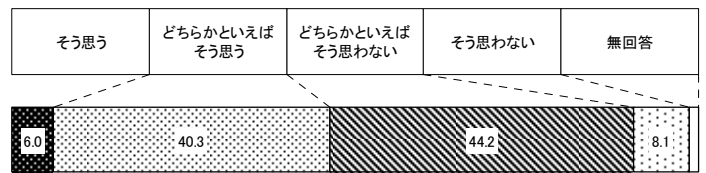


② “市民と行政が一緒になってまちづくりに取り組んでいるまち” と思う市民の割合

設問6 小牧市は「市民と行政が一緒になってまちづくりに取り組んでいるまち」だと思う

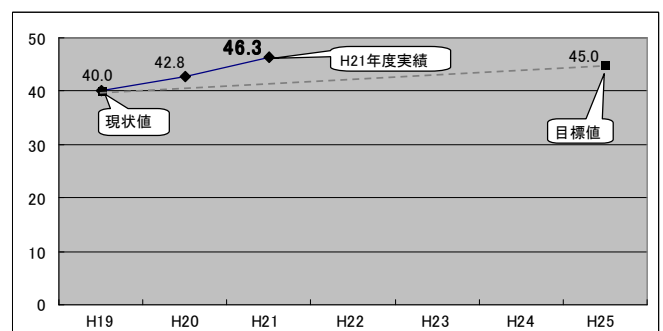
【今回の調査結果】

「そう思う」が6.0%、「どちらかといえばそう思う」が40.3%であり、計46.3%の方が市民と行政が一緒になってまちづくりに取り組んでいると思っています。



【前年度調査との比較】

前年度調査と比較すると、「そう思う」と「どちらかといえばそう思う」の合計は3.5ポイント上昇しており、現状値（平成19年度実績）から調査ごとに上昇推移しています。また、目標値も達成しています。

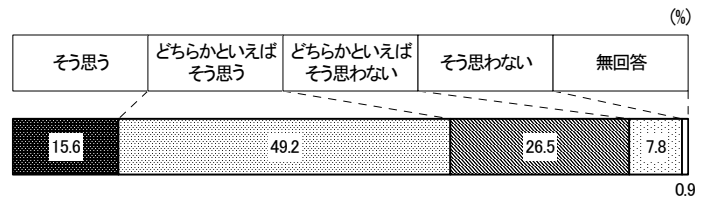


③ “外国籍市民と地域で共に暮らしているまち” とする市民の割合

設問7 小牧市は「外国籍市民と日本人が地域で共に暮らしているまち」だと思う

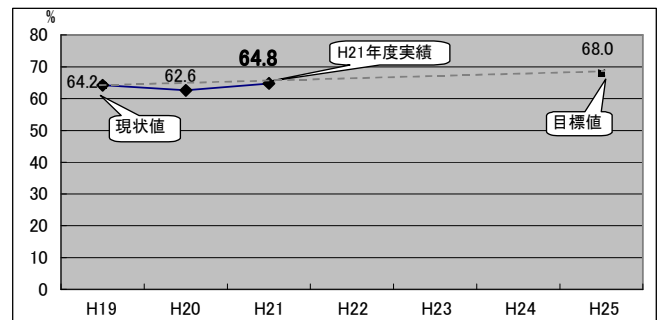
【今回の調査結果】

「そう思う」が15.6%、「どちらかといえばそう思う」が49.2%であり、計64.8%の方が外国籍市民と日本人が地域で共に暮らしているまちと思っています。



【前年度調査との比較】

前年度調査と比較すると、「そう思う」と「どちらかといえばそう思う」の合計は2.2ポイント上昇していますが、現状値(平成19年度実績)とほぼ横ばいとなっています。

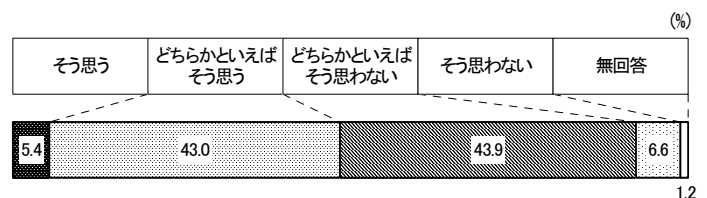


④ “小牧市は人と人、人と地域の「絆」を実感できるまち” とする市民の割合

設問8 小牧市は「人と人、人と地域の“絆”を実感できるまち」だと思う

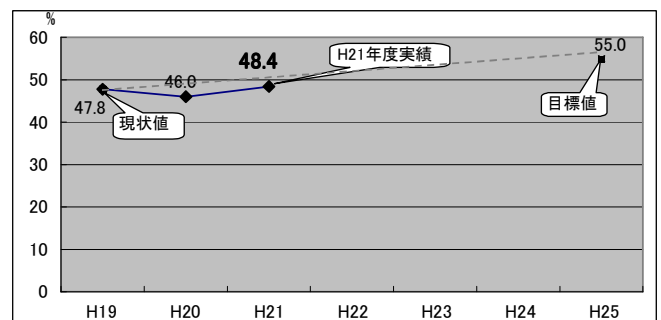
【今回の調査結果】

「そう思う」が5.4%、「どちらかといえばそう思う」が43.0%であり、計48.4%の方が人と人、人と地域の“絆”を実感できるまちだと思っています。



【前年度調査との比較】

前年度調査と比較すると、「そう思う」と「どちらかといえばそう思う」の合計は2.4ポイント上昇していますが、現状値(平成19年度実績)とほぼ横ばいとなっています。



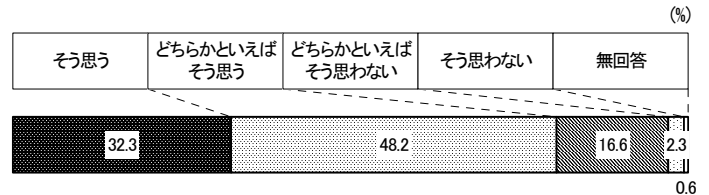
3) 誇り・魅力について

① “歴史・文化資源を誇りに思う” 市民の割合

設問9 小牧市の「歴史・文化資源」を誇りに思う (例：小牧山、秋葉祭などの山車、棒の手など有形無形の文化財など)

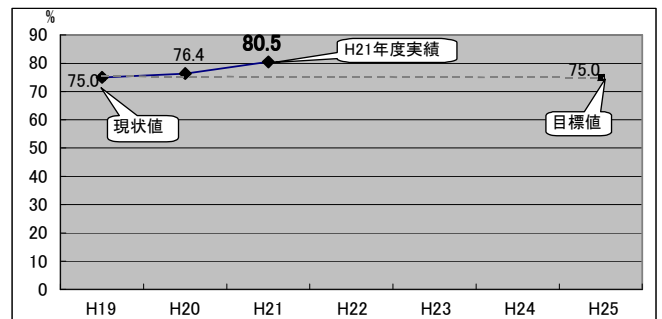
【今回の調査結果】

「そう思う」が32.3%、「どちらかといえばそう思う」が48.2%であり、計80.5%と回答者の大半の方が「歴史・文化資源」を誇りに思っています。



【前年度調査との比較】

前年度調査と比較すると、「そう思う」と「どちらかといえばそう思う」の合計は4.1ポイント上昇しており、現状値(平成19年度実績)から調査ごとに上昇推移しています。また、目標値も達成しています。

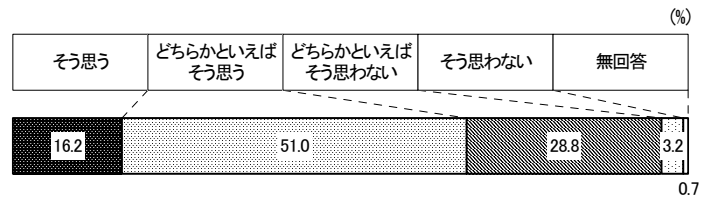


② “文化・芸術・スポーツ活動の場や機会が充実しているまち” と思う市民の割合

設問10 小牧市は「文化・芸術・スポーツ活動の場や機会が充実しているまち」だと思う

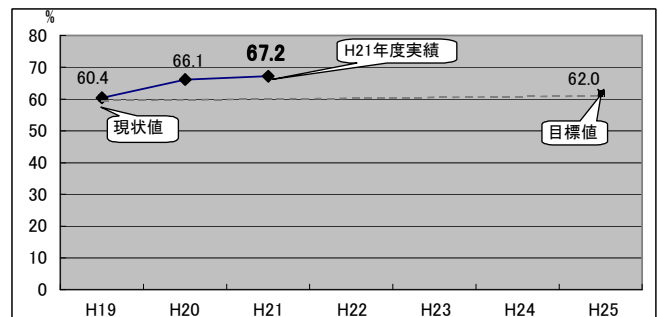
【今回の調査結果】

「そう思う」が16.2%、「どちらかといえばそう思う」が51.0%であり、計67.2%の方が文化・芸術・スポーツ活動の場や機会が充実しているまちと思っています。



【前年度調査との比較】

前年度調査と比較すると、「そう思う」と「どちらかといえばそう思う」の合計は1.1ポイント上昇しており、現状値(平成19年度実績)から調査ごとに上昇推移しています。また、目標値も達成しています。



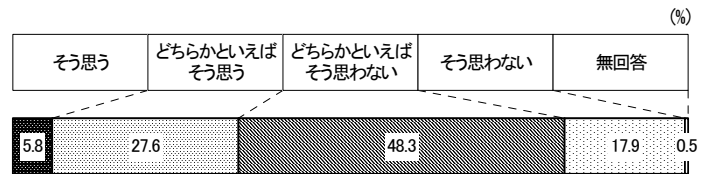


③ “中心市街地に活気があり、清潔なまち” と思う市民の割合

設問11 小牧市は「中心市街地（小牧駅周辺）に活気があり、清潔なまち」だと思う

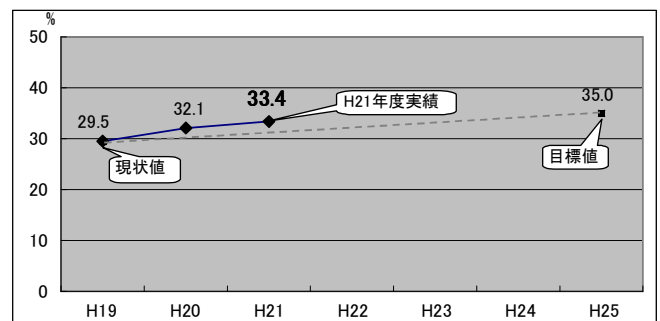
【今回の調査結果】

「そう思う」が5.8%、「どちらかといえばそう思う」が27.6%であり、計33.4%の方が中心市街地（小牧駅周辺）に活気があり、清潔なまちだと思っています。



【前年度調査との比較】

前年度調査と比較すると、「そう思う」と「どちらかといえばそう思う」の合計は1.3ポイント上昇しており、現状値（平成19年度実績）から調査ごとに上昇推移しています。

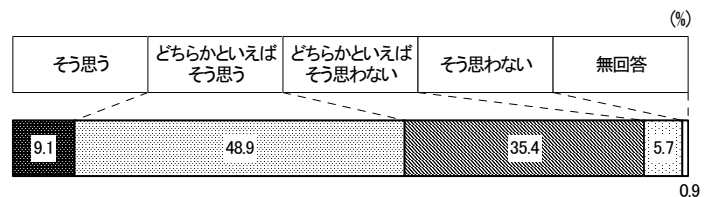


④ “小牧市は誇りの持てる魅力あるまち” と思う市民の割合

設問12 小牧市は「誇りの持てる魅力あるまち」だと思う

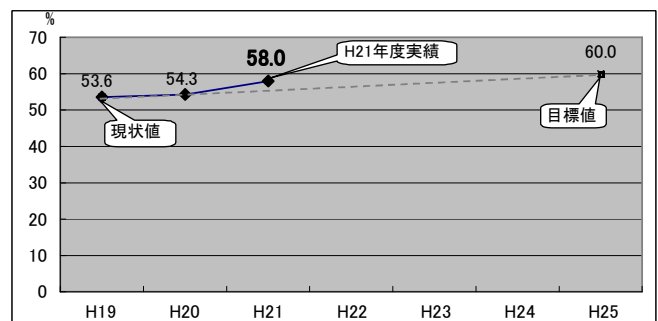
【今回の調査結果】

「そう思う」が9.1%、「どちらかといえばそう思う」が48.9%であり、計58.0%が誇りの持てる魅力あるまちだと思っています。



【前年度調査との比較】

前年度調査と比較すると、「そう思う」と「どちらかといえばそう思う」の合計は3.7ポイント上昇しており、現状値（平成19年度実績）から調査ごとに上昇推移しています。



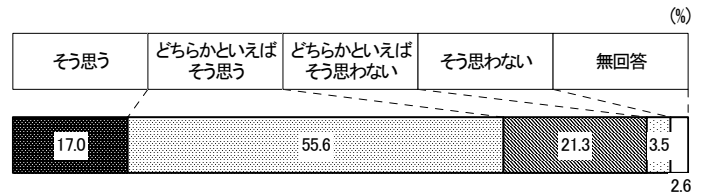
4) 子どもについて

① “小牧市は出産や子育てをサポートする体制や仕組みが整ったまち” と思う市民の割合

設問 13 小牧市は「出産や子育てをサポートする体制や仕組みが整ったまち」だと思う（例：医療費助成、乳幼児健診、保育園、児童クラブ など）

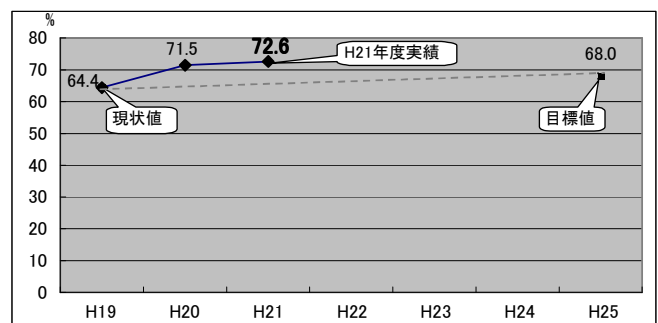
【今回の調査結果】

「そう思う」が17.0%、「どちらかといえばそう思う」が55.6%であり、計72.6%の方が出産や子育てをサポートする体制や仕組みが整ったまちと思っています。



【前年度調査との比較】

前年度調査と比較すると、「そう思う」と「どちらかといえばそう思う」の合計は1.1ポイント上昇しており、現状値（平成19年度実績）から調査ごとに上昇推移しています。また、目標値も達成しています。

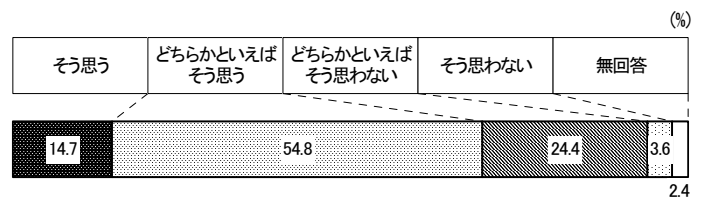


② “小牧市は地域で子どもを見守り育てている” と思う市民の割合

設問 14 小牧市は「地域や家庭で子どもを見守り育てているまち」だと思う（例：子ども会、地域3あい事業、児童館 など）

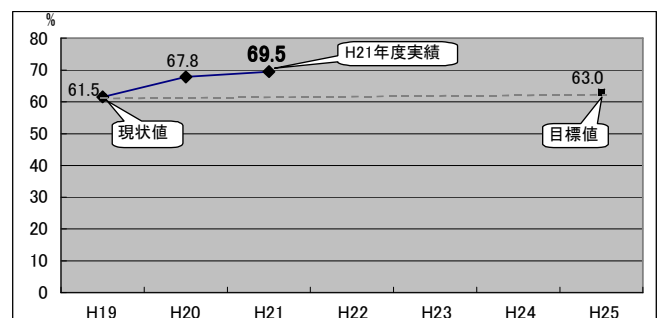
【今回の調査結果】

「そう思う」が14.7%、「どちらかといえばそう思う」が54.8%であり、計69.5%の方が地域や家庭で子どもを見守り育てているまちと思っています。



【前年度調査との比較】

前年度調査と比較すると、「そう思う」と「どちらかといえばそう思う」の合計は1.7ポイント上昇しており、現状値（平成19年度実績）から調査ごとに上昇推移しています。また、目標値も達成しています。

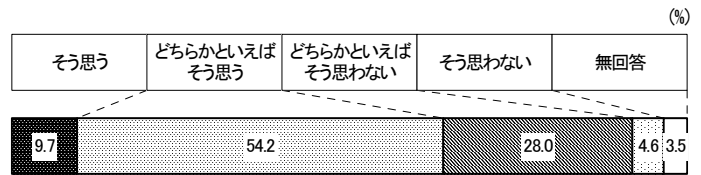


③ “小牧市は地域と連携した学校づくりが進んでいるまち” とする市民の割合

設問 15 小牧市は「地域と連携した学校づくりが進んでいるまち」だと思う

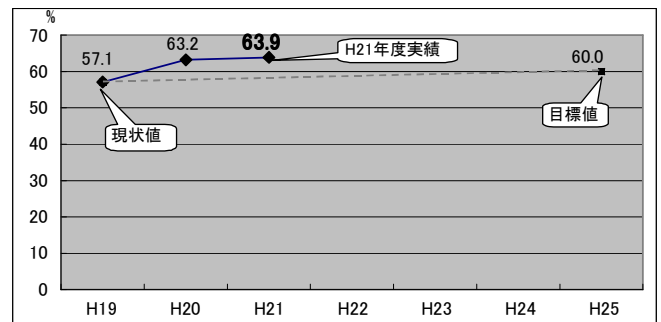
【今回の調査結果】

「そう思う」が 9.7%、「どちらかといえばそう思う」が 54.2%であり、計 63.9%の方が地域と連携した学校づくりが進んでいるまちと思っています。



【前年度調査との比較】

前年度調査と比較すると、「そう思う」と「どちらかといえばそう思う」の合計は 0.7 ポイント上昇しており、現状値（平成 19 年度実績）から調査ごとに上昇推移しています。また、目標値も達成しています。

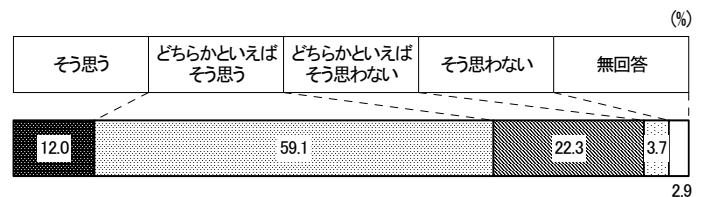


④ “小牧市は子どもが健やかに成長できるまち” とする市民の割合

設問 16 小牧市は「子どもが健やかに成長できるまち」だと思う

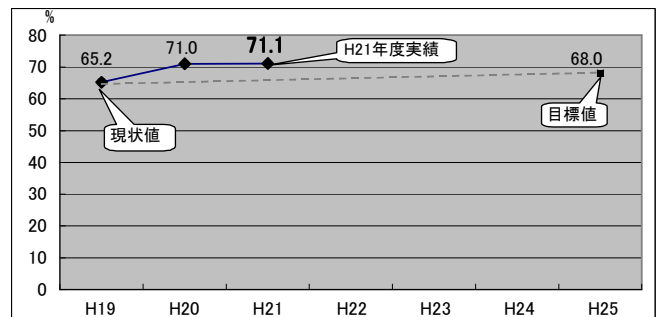
【今回の調査結果】

「そう思う」が 12.0%、「どちらかといえばそう思う」が 59.1%であり、計 71.1%の方が、子どもが健やかに成長できるまちと思っています。



【前年度調査との比較】

前年度調査と比較すると、「そう思う」と「どちらかといえばそう思う」の合計は、0.1 ポイント上昇しており、現状値（平成 19 年度実績）からは調査ごとに上昇推移しています。また、目標値も達成しています。



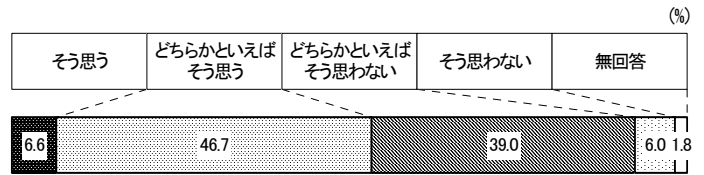
5) 持続について

① “小牧市は環境にやさしい循環型のまち” と思う市民の割合

設問 17 小牧市は「環境にやさしい循環型のまち」だと思う

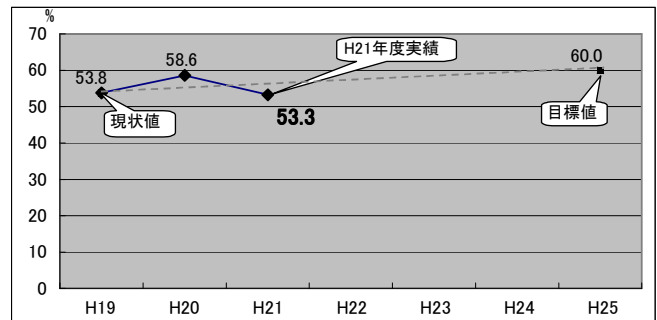
【今回の調査結果】

「そう思う」が 6.6%、「どちらかといえばそう思う」が 46.7%であり、計 53.3%の方が環境にやさしい循環型のまちだと思っています。



【前年度調査との比較】

前年度調査と比較すると、「そう思う」と「どちらかといえばそう思う」の合計は 5.3 ポイント下降しており、現状値（平成 19 年度実績）に対しても 0.5 ポイント下回っています。



② “小牧市は自家用車に頼らなくても気軽に出かけられるまち” と思う市民の割合

設問 18 小牧市は「自家用車に頼らなくても気軽に出かけられるまち」だと思う

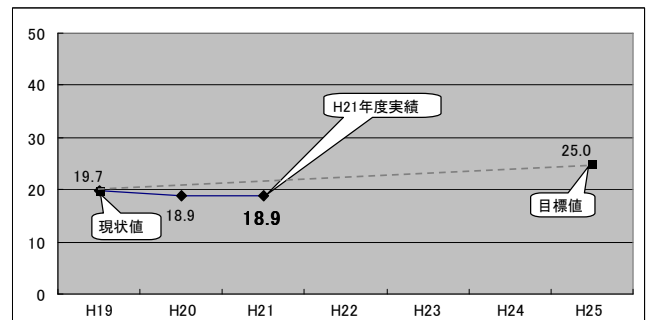
【今回の調査結果】

「そう思う」が 4.3%、「どちらかといえばそう思う」が 14.6%であり、計 18.9%の方が自動車に頼らなくても気軽に出かけられるまちだと思っています。



【前年度調査との比較】

前年度調査と比較すると、「そう思う」と「どちらかといえばそう思う」の合計は、変化はみられませんが、現状値（平成 19 年度実績）から調査ごとに下降推移しています。

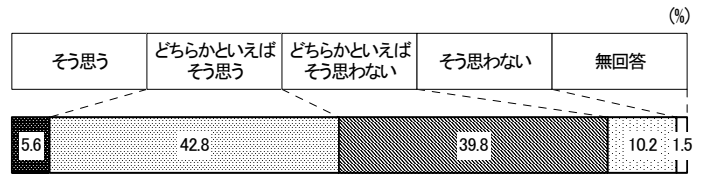


③ “小牧市は活力があり、市政が健全に運営されているまち” とする市民の割合

設問 19 小牧市は「活力があり、市政が健全に運営されているまち」だと思う

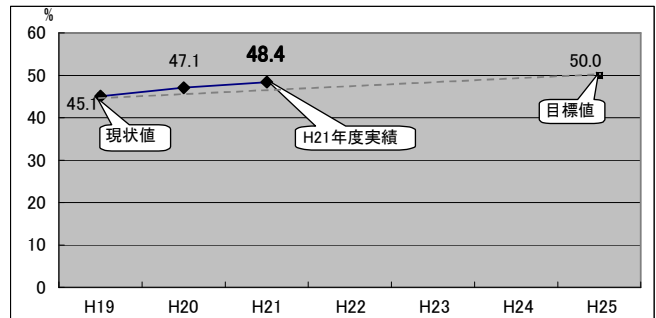
【今回の調査結果】

「そう思う」が 5.6%、「どちらかといえばそう思う」が 42.8%であり、計 48.4%の方が活力があり、市政が健全に運営されているまちと思っています。



【前年度調査との比較】

前年度調査と比較すると、「そう思う」と「どちらかといえばそう思う」の合計は1.3ポイント上昇しており、現状値（平成 19 年度実績）から調査ごとに上昇推移しています。



④ “小牧市は持続可能なまち” とする市民の割合

設問 20 小牧市は「持続可能なまち」（次の世代につながるまち）だと思う

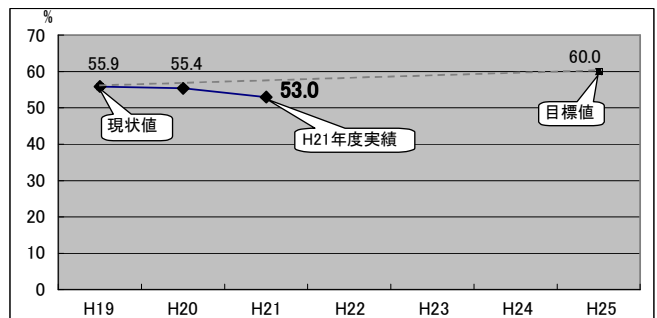
【今回の調査結果】

「そう思う」が 7.2%、「どちらかといえばそう思う」が 45.8%であり、計 53.0%の方が持続可能なまちと思っています。



【前年度調査との比較】

前年度調査と比較すると、「そう思う」と「どちらかといえばそう思う」の合計は2.4ポイント下降しており、現状値（平成 19 年度実績）より、調査ごとに下降推移しています。



(2) 暮らしの現状などについて

1) まちづくりについての意識

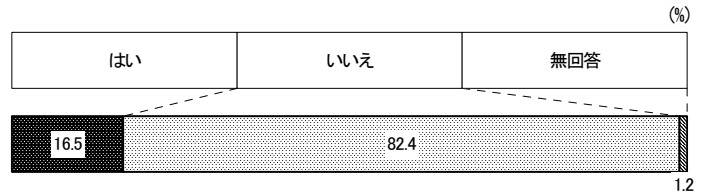
協働によるまちづくり指標

①総合計画の認知度

設問21 あなたは、「小牧市の総合計画」を知っていますか？

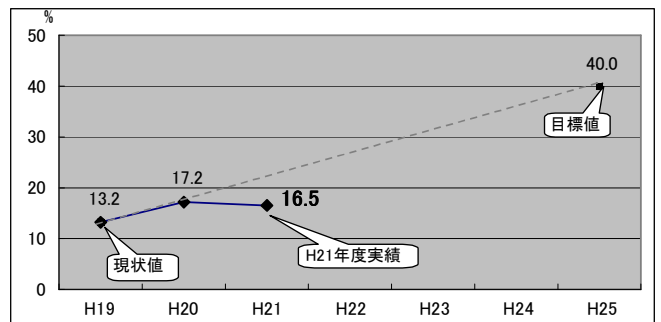
【今回の調査結果】

「小牧市の総合計画」を知っている人は16.5%となっています。



【前年度調査との比較】

前年度調査と比較すると、総合計画を知っていると回答した方は0.7ポイント下降していますが、現状値(平成19年度実績)よりも3.3ポイント上昇しています。

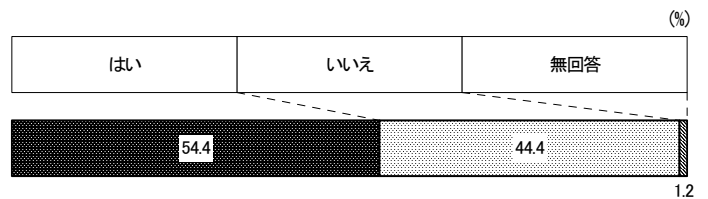


②まちづくりへの関心度

設問22 あなたは、「まちづくりや身近な地域づくり(市や地域の会合、清掃活動やボランティア活動など)」に関心がありますか？

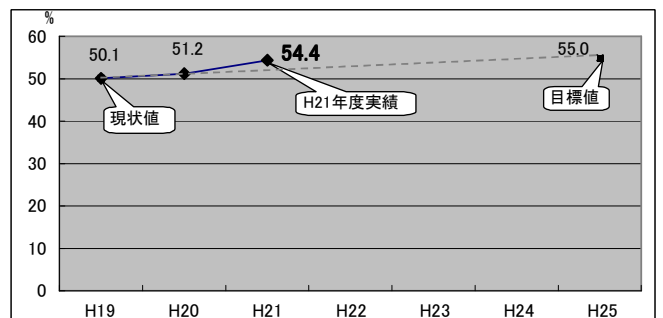
【今回の調査結果】

「まちづくりや身近な地域づくり(市や地域の会合、清掃活動やボランティア活動など)」に関心がある人は54.4%となっています。



【前年度調査との比較】

前年度調査と比較すると、関心のあると回答した人は3.2ポイント上昇しており、現状値(平成19年度実績)から調査ごとに上昇推移しています。

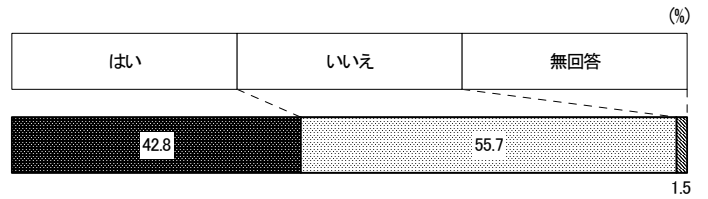


③まちづくりへの参画意向

設問 23 あなたは、「まちづくりや身近な地域づくり（市や地域の会合、清掃活動やボランティア活動など）」に参加し、活動をしたいと思いませんか？ または、していますか？

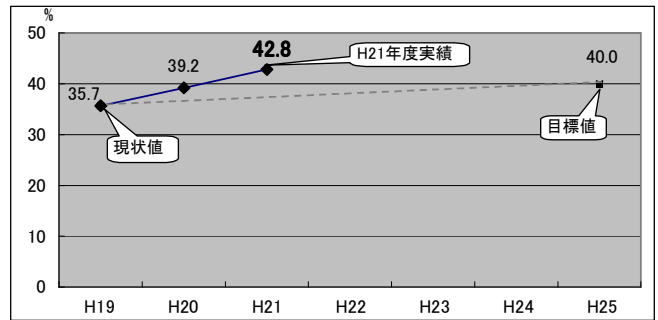
【今回の調査結果】

「まちづくりや身近な地域づくり（市や地域の会合、清掃活動やボランティア活動など）」に参加し活動をしたいと思う、またはしている人は42.8%となっています。



【前年度調査との比較】

前年度調査と比較すると、活動したいと思う、または活動していると回答した人は3.6ポイント上昇しており、現状値（平成19年度実績）から調査ごとに上昇推移しています。また、目標値も達成しています。



2) 日常生活の現状について

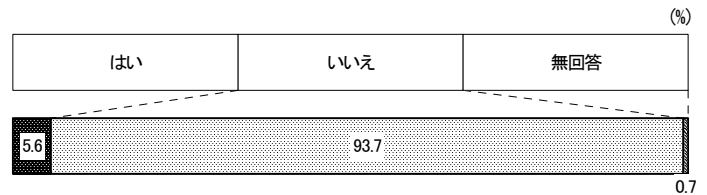
基本施策 3 「市民協働」

①まちづくりに関する意見交換会や勉強会に参加したことがある市民の割合

設問 24 あなたは、ここ1年で「まちづくり」に関する意見交換会や学習会などに参加したことがありますか？

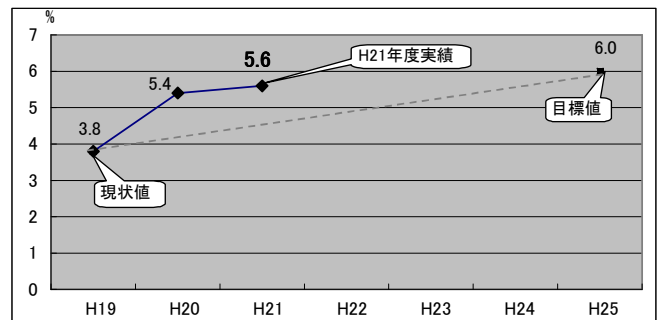
【今回の調査結果】

この1年で「まちづくり」に関する意見交換会や学習会などに参加したことがある人は5.6%となっています。



【前年度調査との比較】

前年度調査と比較すると、参加したことがあると回答した人は0.2ポイント上昇しており、現状値（平成19年度実績）から調査ごとに上昇推移しています。



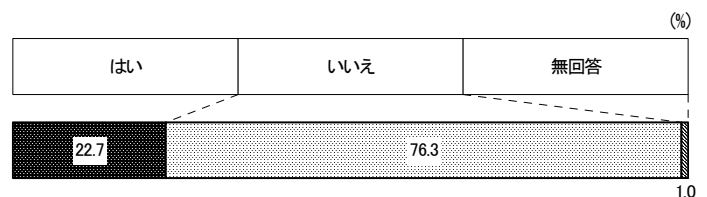
基本施策 3 「市民協働」

②地域活動やボランティア活動に参加している市民の割合

設問 25 あなたは、「地域活動（自治会活動や防犯活動など）やボランティア活動」に積極的に参加していますか？

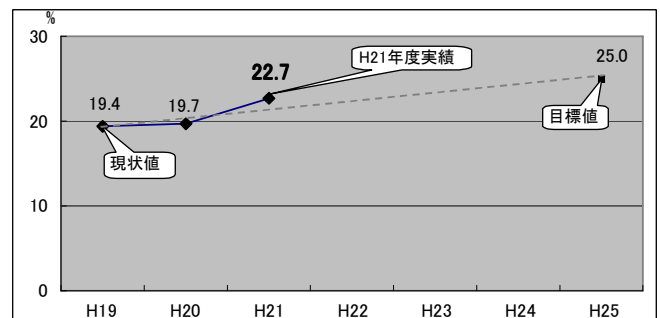
【今回の調査結果】

「地域活動（自治会活動や防犯活動など）やボランティア活動」に積極的に参加している人は22.7%となっています。



【前年度調査との比較】

前年度調査と比較すると、参加していると回答した人は3.0ポイント上昇しており、現状値（平成19年度実績）から調査ごとに上昇推移しています。



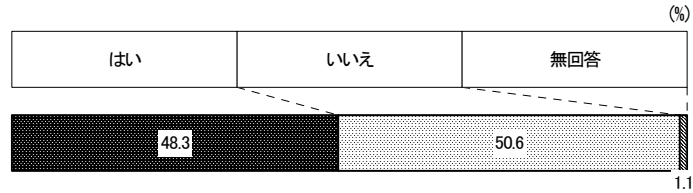


③家庭で日頃から地震や風水害などの備えをしている市民の割合

設問 26 あなたの家庭では、日頃から地震や風水害などの備えをしていますか？（例：非常用持ち出し袋の用意、避難場所の確認など）

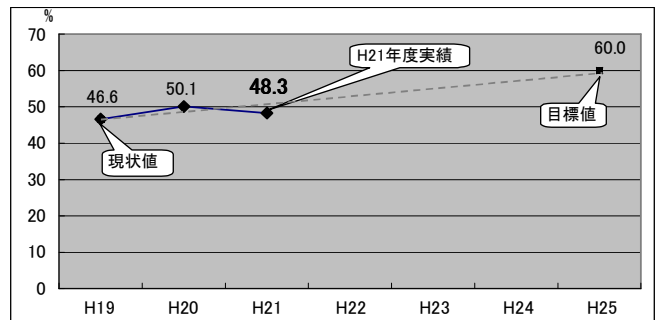
【今回の調査結果】

日頃から地震や風水害などの備えをしている人は48.3%となっています。



【前年度調査との比較】

前年度調査と比較すると、備えをしていると回答した人は1.8ポイント下降していますが、現状値（平成19年度実績）よりも1.7ポイント上昇しています。

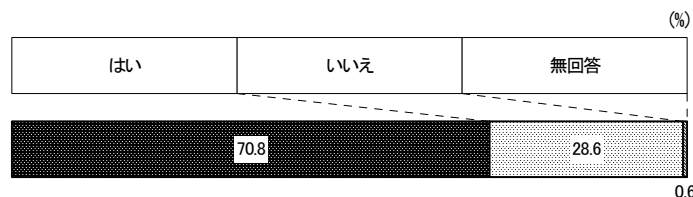


④住宅用火災警報器の設置率

設問 27 あなたがお住まいの住宅には、「住宅用火災警報器」が設置されていますか？（設置場所：寝室、階段）

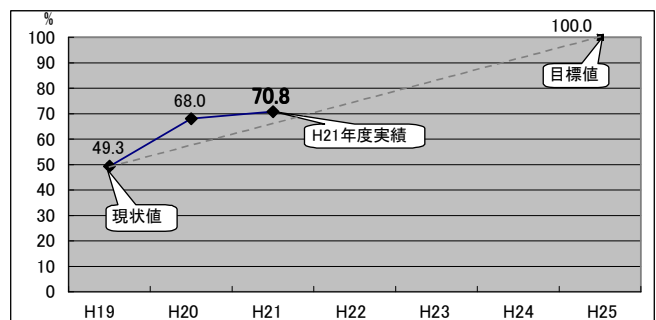
【今回の調査結果】

「住宅用火災警報器」を設置している人は70.8%となっています。



【前年度調査との比較】

前年度調査と比較すると、設置していると回答した人は2.8ポイント上昇しており、現状値（平成19年度実績）から調査ごとに上昇推移しています。



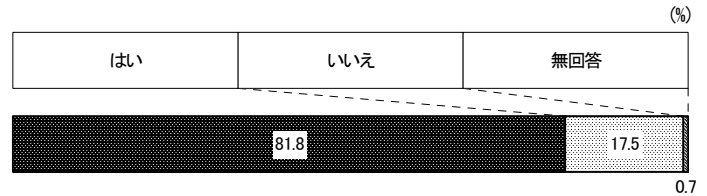
## 基本施策7 「環境対策」

### ⑤日頃から環境にやさしい取組みを心がけている市民の割合

設問 28 あなたは、日頃から環境にやさしい取組みを心がけていますか？（例：節電、冷暖房の節約、低公害車の利用など）

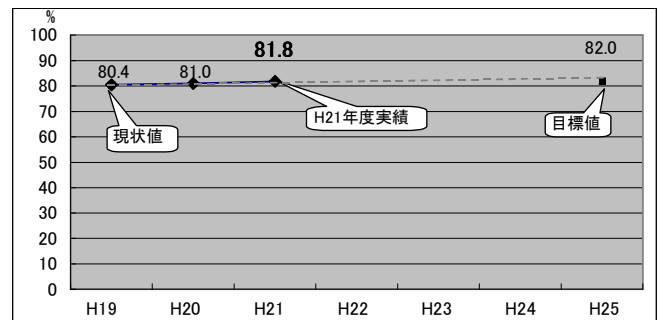
#### 【今回の調査結果】

日頃から環境にやさしい取組みを心がけている人は81.8%となっています。



#### 【前年度調査との比較】

前年度調査と比較すると、環境にやさしい取組みに心がけていると回答した人は、0.8ポイント上昇しており、現状値（平成19年度実績）から調査ごとに上昇推移しています。



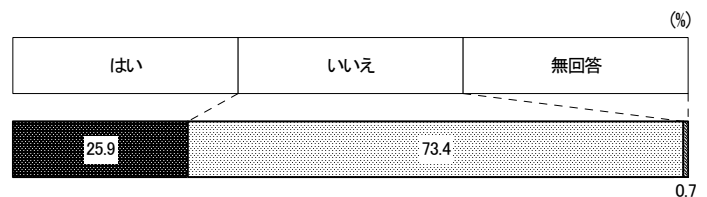
## 基本施策8 「公共交通」

### ⑥日頃から公共交通を利用するよう心がけている市民の割合

設問 29 あなたは、日常（通勤・通学や買い物など）の移動手段として、公共交通の利用を心がけていますか？

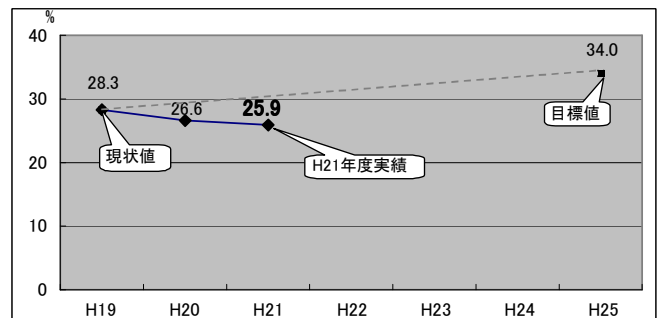
#### 【今回の調査結果】

日常の移動手段として公共交通の利用を心がけている人は25.9%となっています。



#### 【前年度調査との比較】

前年度調査と比較すると、公共交通の利用を心がけていると回答した人は0.7ポイント下降しており、現状値（平成19年度実績）から調査ごとに下降推移しています。

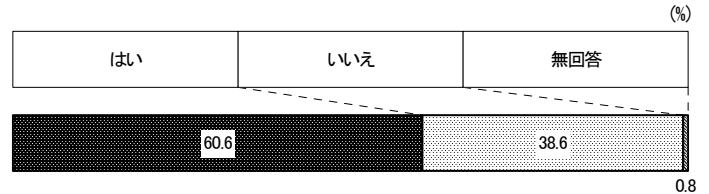


⑨地域で支えあって安心して暮らしている市民の割合

設問 32 あなたは、隣近所の人や地域で支えあう暮らしを心がけていますか？

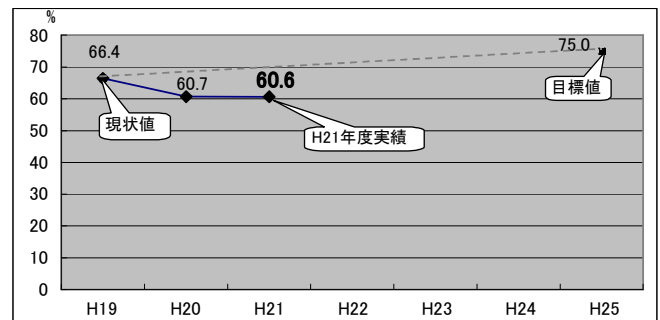
【今回の調査結果】

隣近所の人や地域で支えあう暮らしを心がけている人は60.6%となっています。



【前年度調査との比較】

前年度調査と比較すると、隣近所の人や地域で支えあう暮らしを心がけていると回答した人は、0.1ポイント下降しており、現状値（平成19年度実績）から調査ごとに下降推移しています。

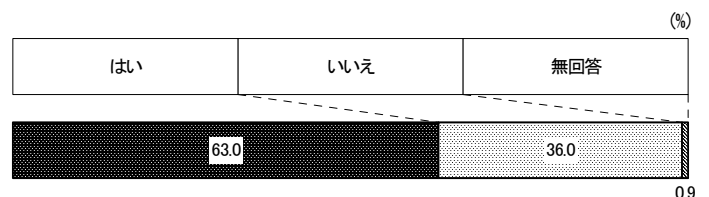


⑩悩みを気軽に相談できる人や場所があるとする市民の割合

設問 33 あなたには、悩みを気軽に相談できる人や場所がありますか？

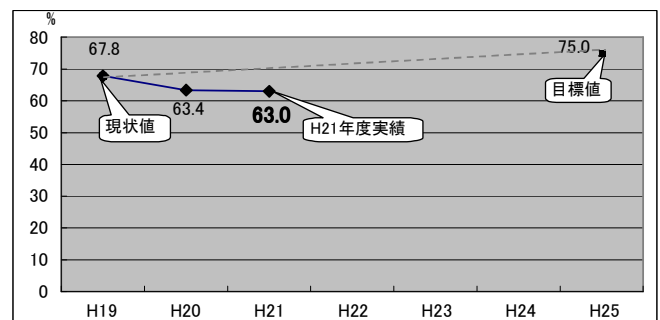
【今回の調査結果】

悩みを気軽に相談できる人や場所がある、あるという人は63.0%となっています。



【前年度調査との比較】

前年度調査と比較すると、悩みを気軽に相談できる人や場所があると回答した人は、0.4ポイント下降しており、現状値（平成19年度実績）から調査ごとに下降推移しています。



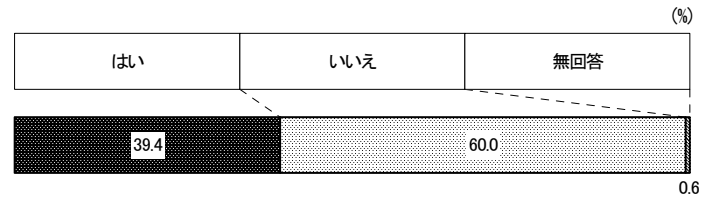
## 基本施策16 「学校教育」

### ⑪この1年で学校行事に参加したことがある市民の割合

設問34 この1年で、あなたは「学校行事」に参加したことがありますか？（例：運動会、文化祭、資源回収、学校開放など）

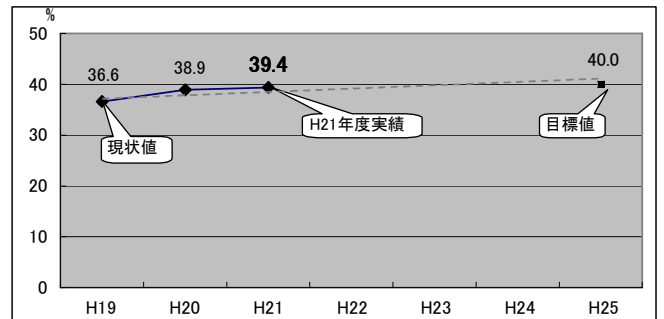
#### 【今回の調査結果】

この1年間に学校行事に参加したことがある人は39.4%となっています。



#### 【前年度調査との比較】

前年度調査と比較すると、「学校行事」に参加したことがあると回答した人は0.5ポイント上昇しており、現状値（平成19年度実績）から調査ごとに上昇推移しています。



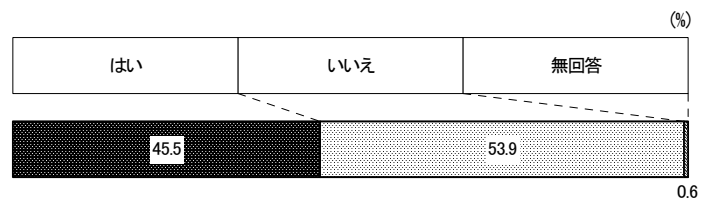
## 基本施策19 「スポーツ」

### ⑫週に1度は運動をしている市民の割合

設問35 あなたは、週に1度は運動をしていますか？（例：ジョギング、テニス、水泳など）

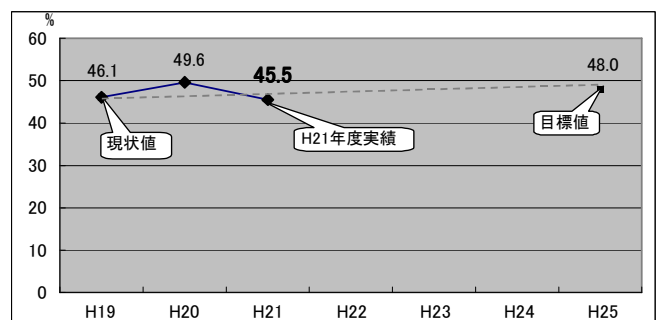
#### 【今回の調査結果】

週に1度は運動をしている人は45.5%となっています。



#### 【前年度調査との比較】

前年度調査と比較すると、週に1度は運動していると回答した人は、4.1ポイント下降しており、現状値（平成19年度実績）に対しても0.6ポイント下降しています。



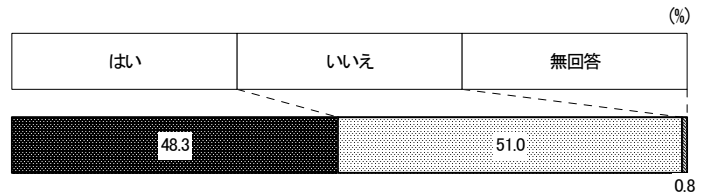
⑬日頃から文化・芸術に親しんでいる市民の割合

基本施策 20 「文化・芸術」

設問 36 あなたは、日頃から「文化・芸術」に親しんでいますか？（例：読書、書道、ピアノ、絵画、コンサート・音楽鑑賞など）

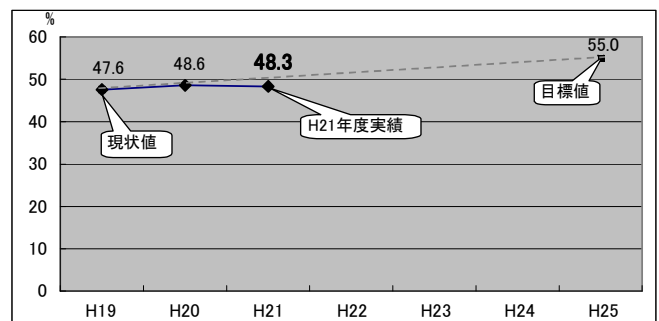
【今回の調査結果】

日頃から「文化・芸術」に親しんでいる人は 48.3%と半数を切っています。



【前年度調査との比較】

前年度調査と比較すると、日頃から「文化・芸術」に親しんでいると回答した人は、0.3 ポイント下降していますが、現状値（平成 19 年度実績）とほぼ横ばいで推移しています。



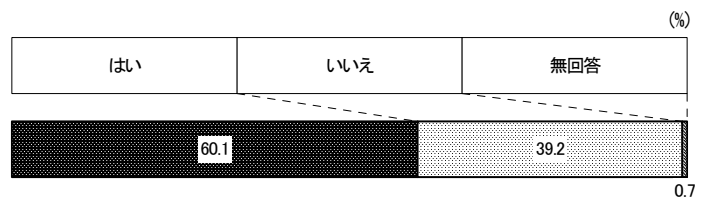
⑭郷土の歴史・文化に興味・関心を持っている市民の割合

基本施策 21 「歴史・文化財」

設問 37 あなたは、「小牧（またはお住まいの地域）の歴史や文化」に興味・関心がありますか？

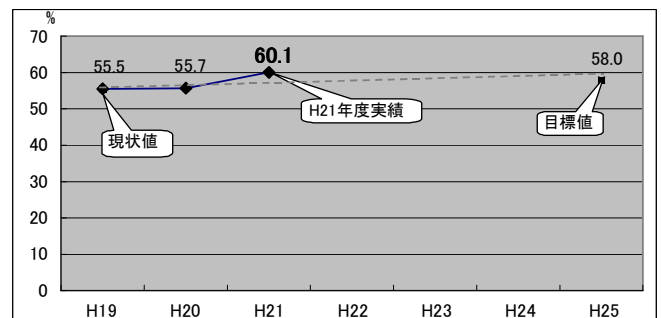
【今回の調査結果】

「小牧（またはお住まいの地域）の歴史や文化」に興味・関心がある人は 60.1%となっています。



【前年度調査との比較】

前年度調査と比較すると、「小牧（またはお住まいの地域）の歴史や文化」に興味・関心があると回答した人は、4.4 ポイント上昇しており、現状値（平成 19 年度実績）から調査ごとに上昇推移しています。また、目標値も達成しています。

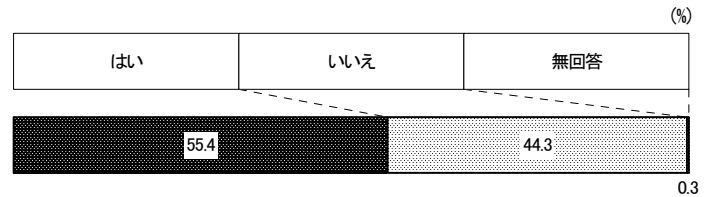


⑮家庭菜園を行っている、または行いたいと考えている市民の割合

設問 38 あなたは家庭菜園を行っていますか、または行いたいと考えていますか？

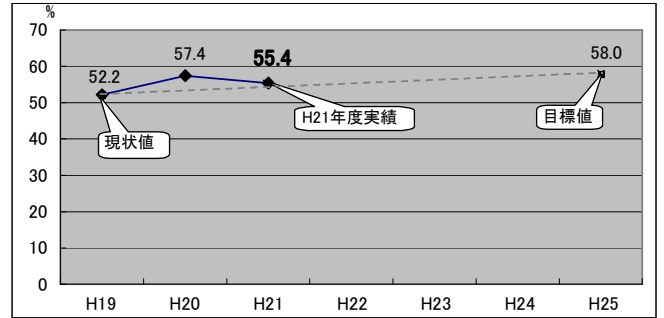
【今回の調査結果】

家庭菜園を行っている人、または行いたいと考えている人は55.4%となっています。



【前年度調査との比較】

前年度調査と比較すると、家庭菜園を行っている、または行いたいと考えていると回答した人は、2.0ポイント下降しています。

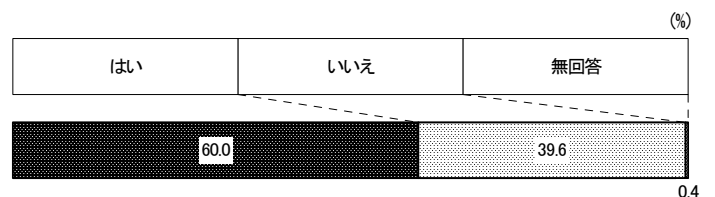


⑯身近な地域で採れた農産物を買うよう心がけている市民の割合

設問 39 あなたは、身近な地域で採れた農産物を買うように心がけていますか？

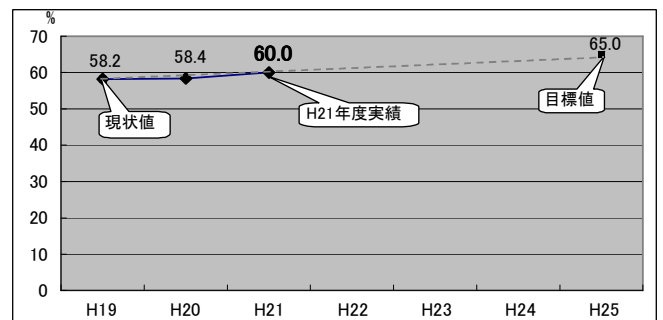
【今回の調査結果】

身近な地域で採れた農産物を買うように心がけている人は60.0%となっています。



【前年度調査との比較】

前年度調査と比較すると、身近な地域で採れた農産物を買うように心がけていると回答した人は1.6ポイント上昇しており、現状値（平成19年度実績）から調査ごとに上昇推移しています。

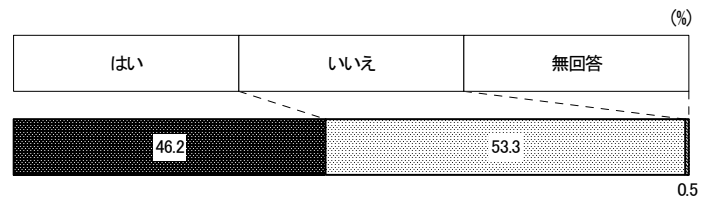


⑰小牧の特産品、名産品を知っている市民の割合

設問 40 あなたは小牧の特産品、名産品として何があるか知っていますか？

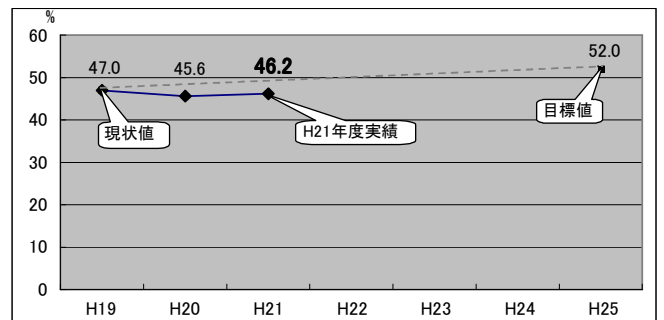
【今回の調査結果】

小牧の特産品、名産品として何があるか知っている人は46.2%となっています。



【前年度調査との比較】

前年度調査と比較すると、小牧の特産物、名産品として何があるか知っている回答した人は、0.6ポイント上昇していますが、現状値（平成19年度実績）からほぼ横ばいに推移しています。

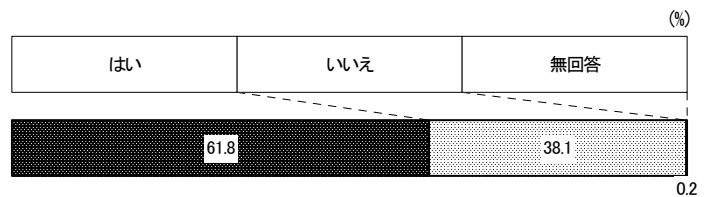


### ⑱1年以内に市役所の窓口を利用したことがある市民の割合

設問 41 あなたは、最近1年以内に「市役所の窓口」を利用したことがありますか？

#### 【今回の調査結果】

最近1年以内に「市役所の窓口」を利用したことがある人は61.8%となっています。



## 基本施策 3 4 「市民サービス」

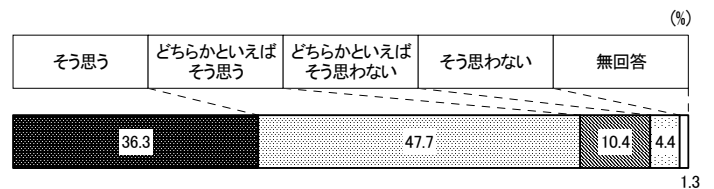
### ⑲窓口の手続きがわかりやすく簡単であると感じる市民の割合

設問 41-1 【設問 41 で「はい」と回答したのみお答えください】あなたは、市役所の窓口で行う「届出・手続き・証明書交付等の手続き」は、分かりやすく簡単だと感じていますか？

#### 【今回の調査結果】

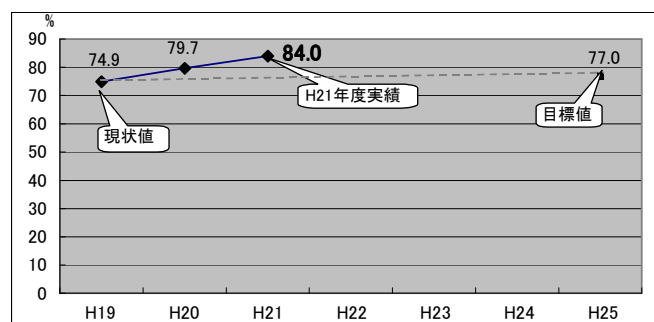
市役所の窓口を利用したことがあると回答した人のうち、「そう思う」が36.3%、「どちらかといえばそう思う」が47.7%であり、計84.0%の方が、市役所で行う「届出・手続き・証明書交付等の手続き」は分かりやすいと感じています。

n=799



#### 【前年度調査との比較】

前年度調査と比較すると、「そう思う」と「どちらかといえばそう思う」の合計は、4.3ポイント上昇しており、現状値（平成19年度実績）から調査ごとに上昇推移しています。また、目標値も達成しています。



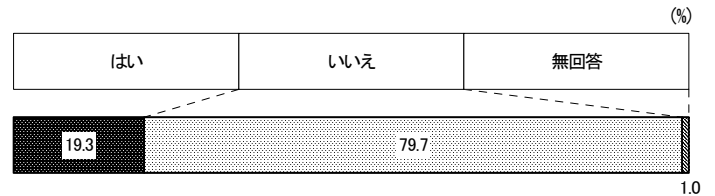


⑦防犯のために日頃から出かけるときに隣近所へ声かけしている市民の割合

設問 30 あなたは、防犯のために、日頃から出かけるときなど隣近所への声かけをしていますか？

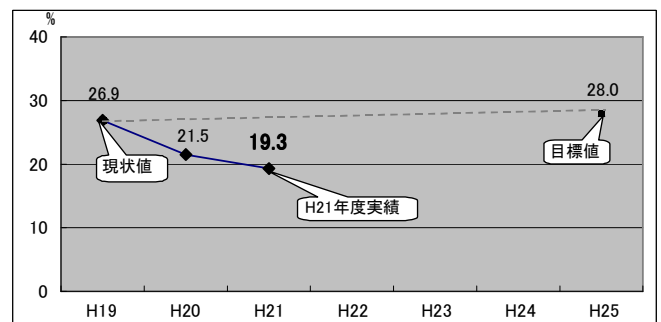
【今回の調査結果】

防犯のために日頃から出かけるときなど隣近所へ声かけをしている人は 19.3%となっています。



【前年度調査との比較】

前年度調査と比較すると、防犯のために、日頃から出かけるときなど隣近所への声かけをしていると回答した人は 2.2 ポイント下降しており、現状値 (平成 19 年度実績) から調査ごとに下降推移しています。

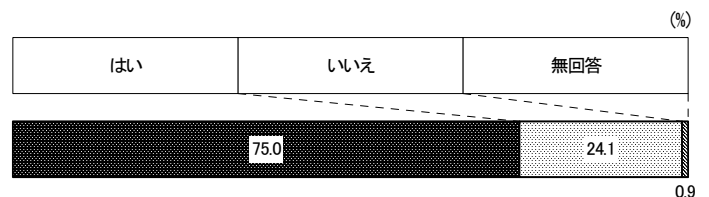


⑧健康づくりに日頃から気をつけている市民の割合

設問 31 あなたは、「健康づくり」のために日頃から気をつけていることがありますか？ (例：食事のカロリー・バランス、飲酒、喫煙、エレベータを使わず階段を使うなど)

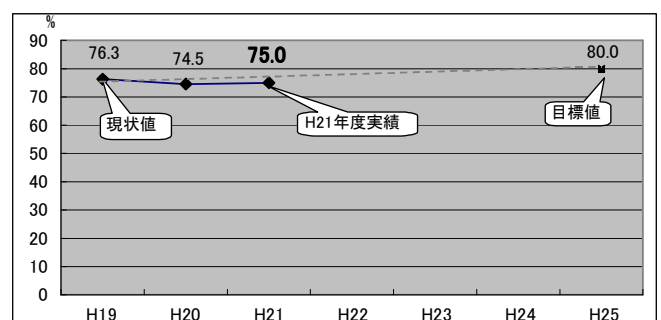
【今回の調査結果】

「健康づくり」のために日頃から気をつけていることがある人は 75.0%となっています。



【前年度調査との比較】

前年度調査と比較すると、「健康づくり」のために日頃から気をつけていると回答した人は、0.5 ポイント上昇しているが、現状値 (平成 19 年度実績) より 1.3 ポイント下回っています。



3) その他の意識について

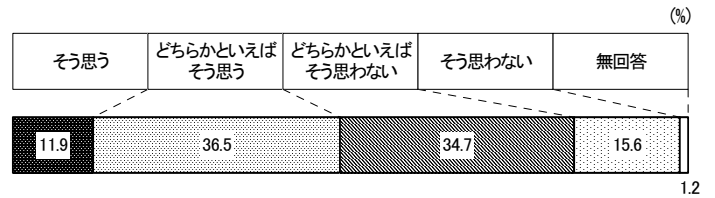
基本施策 2 「交流」

①市民まつりや平成夏まつりに満足している、楽しみにしている市民の割合

設問 42 「市民まつりまたは平成夏まつり」に満足している、または楽しみにしている

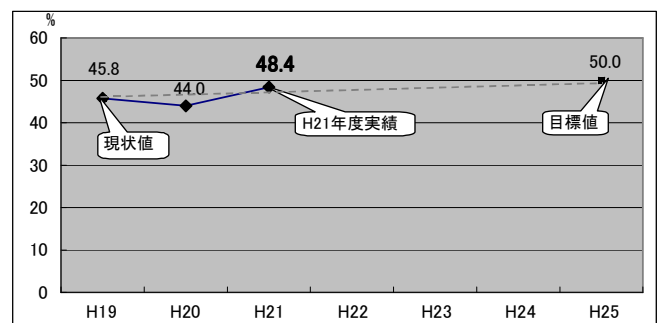
【今回の調査結果】

「そう思う」が 11.9%、「どちらかといえばそう思う」が 36.5%となっており、計 48.4%の方が「市民まつりまたは平成夏まつり」に満足している、または楽しみにしています。



【前年度調査との比較】

前年度調査と比較すると、「そう思う」と「どちらかといえばそう思う」の合計は 4.4 ポイント上昇しており、現状値 (平成 19 年度実績) から 2.6 ポイント上昇しています。



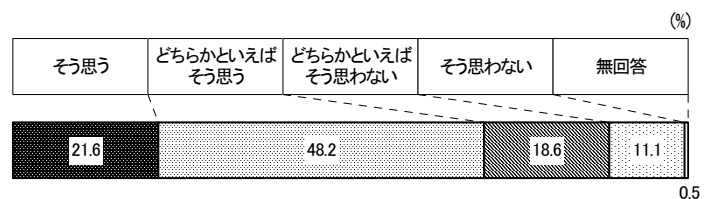
②小牧市民病院に満足している市民の割合

基本施策 1 1 「地域医療」

設問 43 「小牧市民病院」に満足している、または頼りになると思う

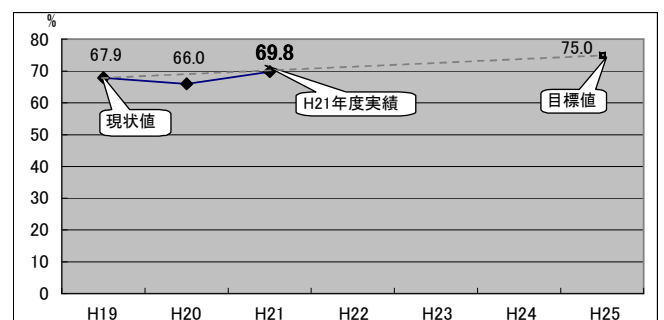
【今回の調査結果】

「そう思う」が 21.6%、「どちらかといえばそう思う」が 48.2%となっており、計 69.8%の方が「小牧市民病院」に満足している、または頼りになると思っています。



【前年度調査との比較】

前年度調査と比較すると、「そう思う」と「どちらかといえばそう思う」の合計は 3.8 ポイント上昇しており、現状値 (平成 19 年度実績) からほぼ横ばいで推移しています。



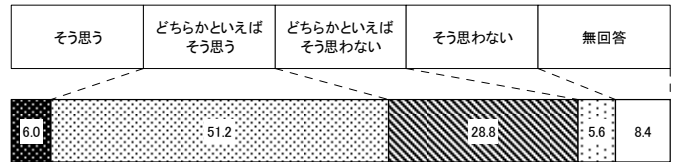
### ③学校教育環境に満足している、または十分と思う市民の割合

## 基本施策 16 「学校教育」

設問 44 小牧市の「学校教育」を支える学習環境（校舎や教育器材など）に満足している、または十分と思う

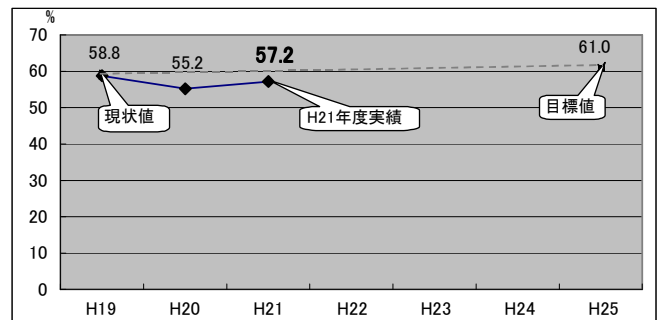
#### 【今回の調査結果】

「そう思う」が6.0%、「どちらかといえばそう思う」が51.2%となっており、計57.2%の方が、「学校教育」を支える学校環境に満足している、または十分と思っています。



#### 【前年度調査との比較】

前年度調査と比較すると、「そう思う」と「どちらかといえばそう思う」の合計は2.0ポイント上昇していますが、現状値（平成19年度実績）から1.6ポイント下降しています。



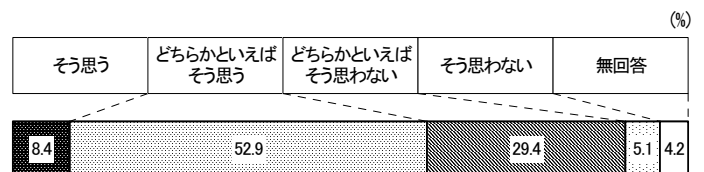
### ④男女の区別なく活動できていると感じている市民の割合

## 基本施策 18 「男女共同参画」

設問 45 「職場や学校、地域などで男女の区別なく活動ができている」と思う

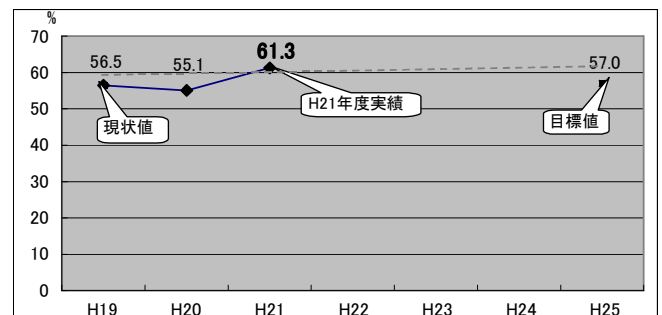
#### 【今回の調査結果】

「そう思う」が8.4%、「どちらかといえばそう思う」が52.9%となっており、計61.3%の方が職場や学校、地域などで男女の区別がなく活動できていると思っています。



#### 【前年度調査との比較】

前年度調査と比較すると、「そう思う」と「どちらかといえばそう思う」の合計は6.2ポイント上昇しており、現状値（平成19年度実績）から4.8ポイント上昇しています。また、目標値も達成しています。

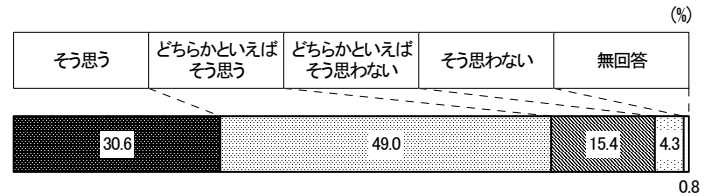


⑤メナード美術館・中部フィルハーモニー交響楽団を誇りに思う市民の割合

設問 46 小牧市に「メナード美術館や中部フィルハーモニー交響楽団」があることを誇りに思う

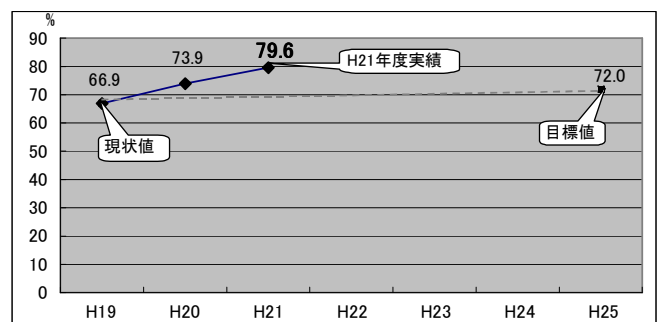
【今回の調査結果】

「そう思う」が 30.6%、「どちらかといえば  
そう思う」が 49.0%となっており、計 79.6%  
と回答者の大半の方が「メナード美術館や中部  
フィルハーモニー交響楽団」があることを誇り  
に思っています。



【前年度調査との比較】

前年度調査と比較すると、「そう思う」と「ど  
ちらかといえばそう思う」の合計は5.7ポイント上  
昇しており、現状値（平成19年度実績）から調査  
ごとに上昇推移しています。また、目標値も達成  
しています。

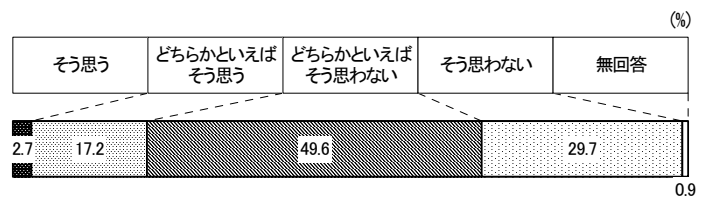


⑥中心市街地に魅力を感じる市民の割合

設問 47 小牧市の「中心市街地（小牧駅周辺）」に魅力を感じる

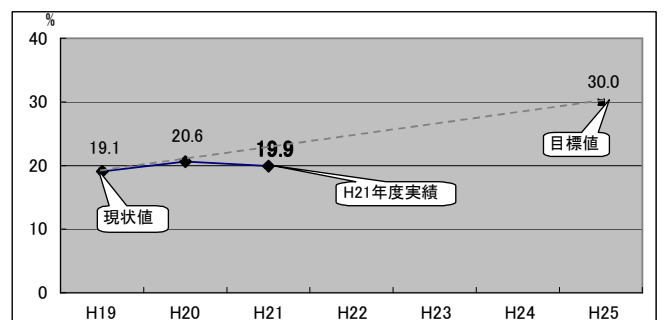
【今回の調査結果】

「そう思う」が 2.7%、「どちらかといえ  
ばそう思う」が 17.2%となっており、計  
19.9%の方が「中心市街地（小牧駅周辺）」  
に魅力を感じています。



【前年度調査との比較】

「中心市街地（小牧駅周辺）」に魅力を感じると回  
答した人は、0.7ポイント下降していますが、現状  
値（平成19年度実績）からはほぼ横ばいで推移してい  
ます。

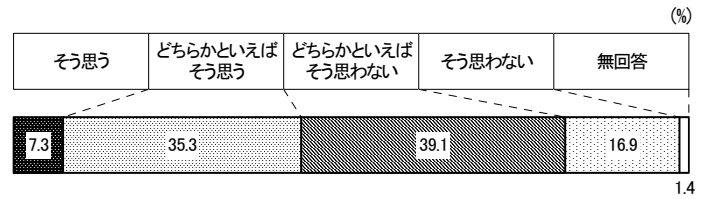


⑦通学路などの歩道や道路が歩きやすいと感じる市民の割合

設問 48 小牧市の「通学路などの歩道や道路」は、歩きやすいと感じる

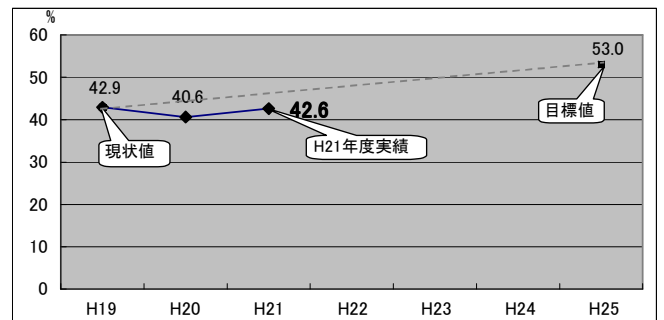
【今回の調査結果】

「そう思う」が7.3%、「どちらかといえばそう思う」が35.3%となっており、計42.6%の方が「通学路などの歩道や道路」は、歩きやすいと感じています。



【前年度調査との比較】

前年度調査と比較すると、「そう思う」と「どちらかといえばそう思う」の合計は2.0ポイント上昇していますが、現状値（平成19年度実績）からほぼ横ばいとなっています。

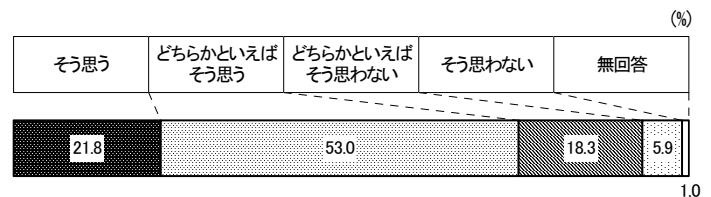


⑧安全でおいしい水と感じる市民の割合

設問 49 小牧市の「水」は安全で美味しいと感じる

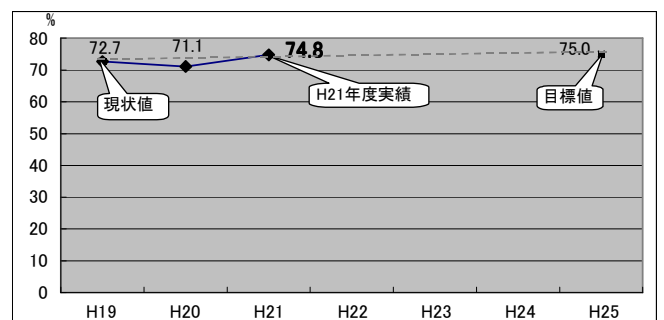
【今回の調査結果】

「そう思う」が21.8%、「どちらかといえばそう思う」が53.0%となっており、計74.8%と回答者の大半が小牧市の「水」は安全で美味しいと感じています。



【前年度調査との比較】

前年度調査と比較すると、「そう思う」と「どちらかといえばそう思う」の合計は3.7ポイント上昇しており、現状値（平成19年度実績）から2.1ポイント上昇しています。また、目標値も達成しています。



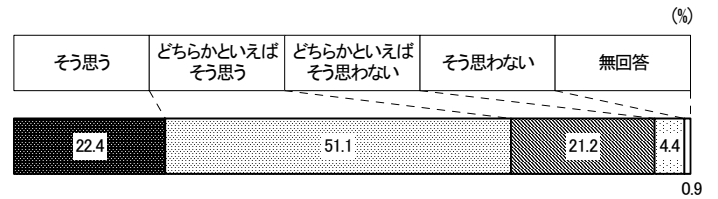
## 基本施策 2 7 「公園・緑地・緑道」

### ⑨公園や緑地が充実していると感じる市民の割合

設問 50 小牧市は「公園や緑地が充実している」と思う

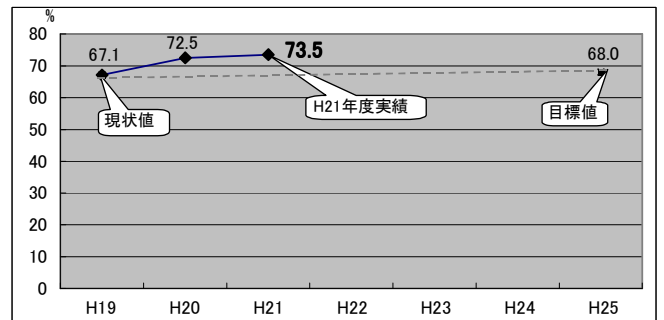
#### 【今回の調査結果】

「そう思う」が 22.4%、「どちらかといえばそう思う」が 51.1%となっており、計 73.5%と回答者の大半が「公園や緑地が充実している」と思っています。



#### 【前年度調査との比較】

前年度調査と比較すると、「そう思う」と「どちらかといえばそう思う」の合計は 1.0 ポイント上昇しており、現状値 (平成 19 年度実績) から調査ごとに上昇推移しています。また、目標値も達成しています。



## 基本施策 3 1 「情報の共有化」

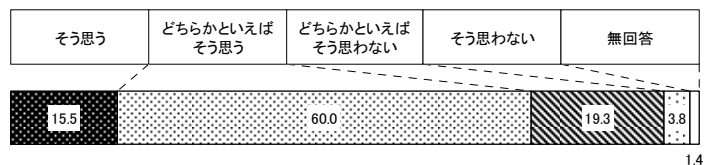
### ⑩広報こまきやホームページなどで、市政情報が得やすいと感じる市民の割合

設問 51 小牧市は広報こまきやホームページなどによって「必要な市政情報が得やすいまち」だと思う

#### 【今回の調査結果】

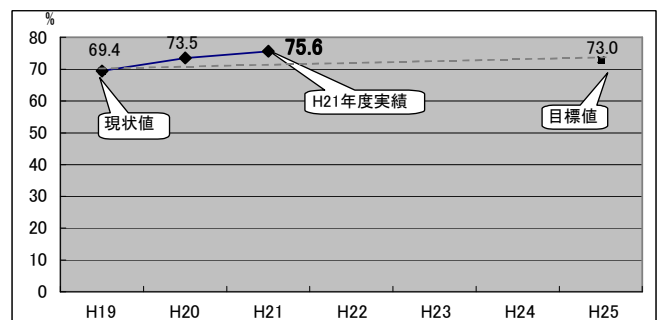
「そう思う」が 15.5%、「どちらかといえばそう思う」が 60.1%となっており、計 75.6%と回答者の大半が広報こまきやホームページなどによって「必要な市政情報が得やすいまち」だと思っています。

設問 51 「必要な市政情報が得やすいまち」だと思う



#### 【前年度調査との比較】

前年度調査と比較すると、「そう思う」と「どちらかといえばそう思う」の合計は 2.1 ポイント上昇しており、現状値 (平成 19 年度実績) から調査ごとに上昇推移しています。また、目標値も達成しています。

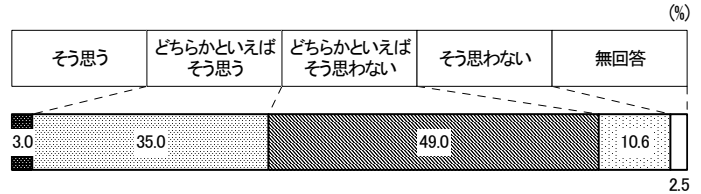


⑪市民の意見を聴く機会が充実していると感じている市民の割合

設問 52 小牧市は「市民の意見を聴く機会が充実している」と思う

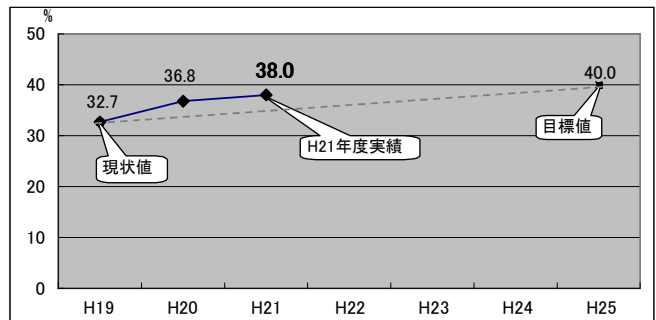
【今回の調査結果】

「そう思う」が 3.0%、「どちらかといえばそう思う」が 35.0%となっており、計 38.0%の方が「市民の意見を聴く機会が充実している」と思っています。



【前年度調査との比較】

前年度調査と比較すると、「そう思う」と「どちらかといえばそう思う」の合計は1.2ポイント上昇しており、現状値（平成 19 年度実績）から調査ごとに上昇推移しています。

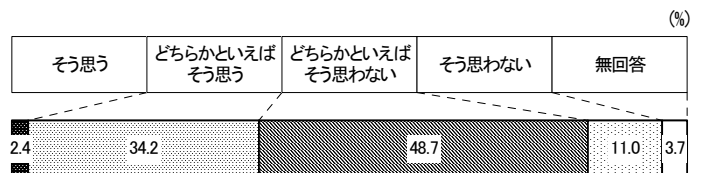


⑫市民の意向を取り入れた事業を展開していると思う市民の割合

設問 53 小牧市は「市民の意向を取り入れた事業を展開している」と思う

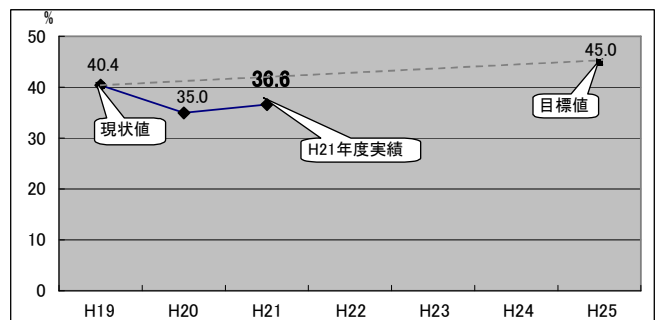
【今回の調査結果】

「そう思う」が 2.4%、「どちらかといえばそう思う」が 34.2%となっており、計 36.6%の方が「市民の意向を取り入れた事業を展開している」と思っています。



【前年度調査との比較】

前年度調査と比較すると、「そう思う」と「どちらかといえばそう思う」の合計は1.6ポイント上昇していますが、現状値（平成 19 年度実績）から 3.8ポイント下降しています。



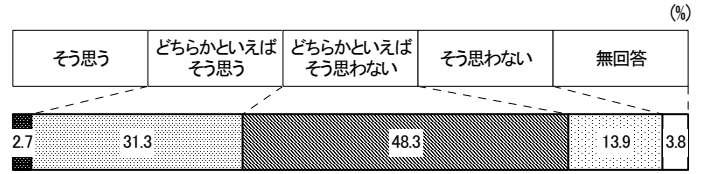
## 基本施策33 「行政経営」

### ⑬無駄のない行政運営が行われていると思う市民の割合

設問 54 小牧市は「無駄のない行政運営が行われている」と思う

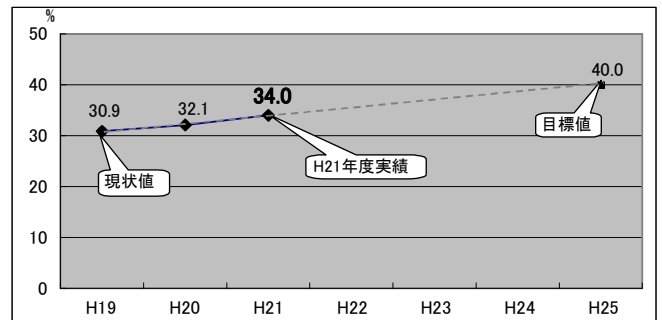
#### 【今回の調査結果】

「そう思う」が 2.7%、「どちらかといえばそう思う」が 31.3%となっており、計 34.0%の方が「無駄のない行政運営が行われている」と思っています。



#### 【前年度調査との比較】

前年度調査と比較すると、「そう思う」と「どちらかといえばそう思う」の合計は1.9ポイント上昇しており、現状値（平成19年度実績）から調査ごとに上昇推移しています。



## 基本施策34 「市民サービス」

### ⑭職員の対応に満足している市民の割合

設問 55 小牧市の「職員の対応」に満足している

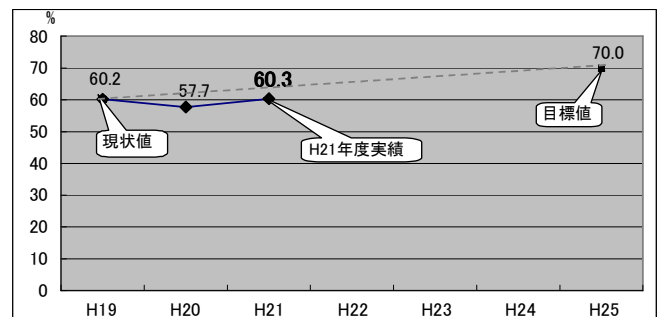
#### 【今回の調査結果】

「そう思う」が 8.6%、「どちらかといえばそう思う」が 51.7%となっており、計 60.3%の方が「職員の対応」に満足しています。



#### 【前年度調査との比較】

前年度調査と比較すると、「そう思う」と「どちらかといえばそう思う」の合計は2.6ポイント上昇していますが、現状値（平成19年度実績）からほぼ横ばいで推移しています。





### (3) 第6次小牧市総合計画について

主要課題及び基本施策に対する満足度と重要度についての評価を一層明確化するため、以下の算出方法により各施策の「満足度指数」及び「重要度指数」を設定した。

**【満足度指数・重要度指数の算出方法】**

■満足度指数  

$$= (\text{満足} \times 100 + \text{やや満足} \times 50 + \text{どちらともいえない} \times 0 - \text{やや不満} \times 50 - \text{不満} \times 100) / \text{回答者数}$$

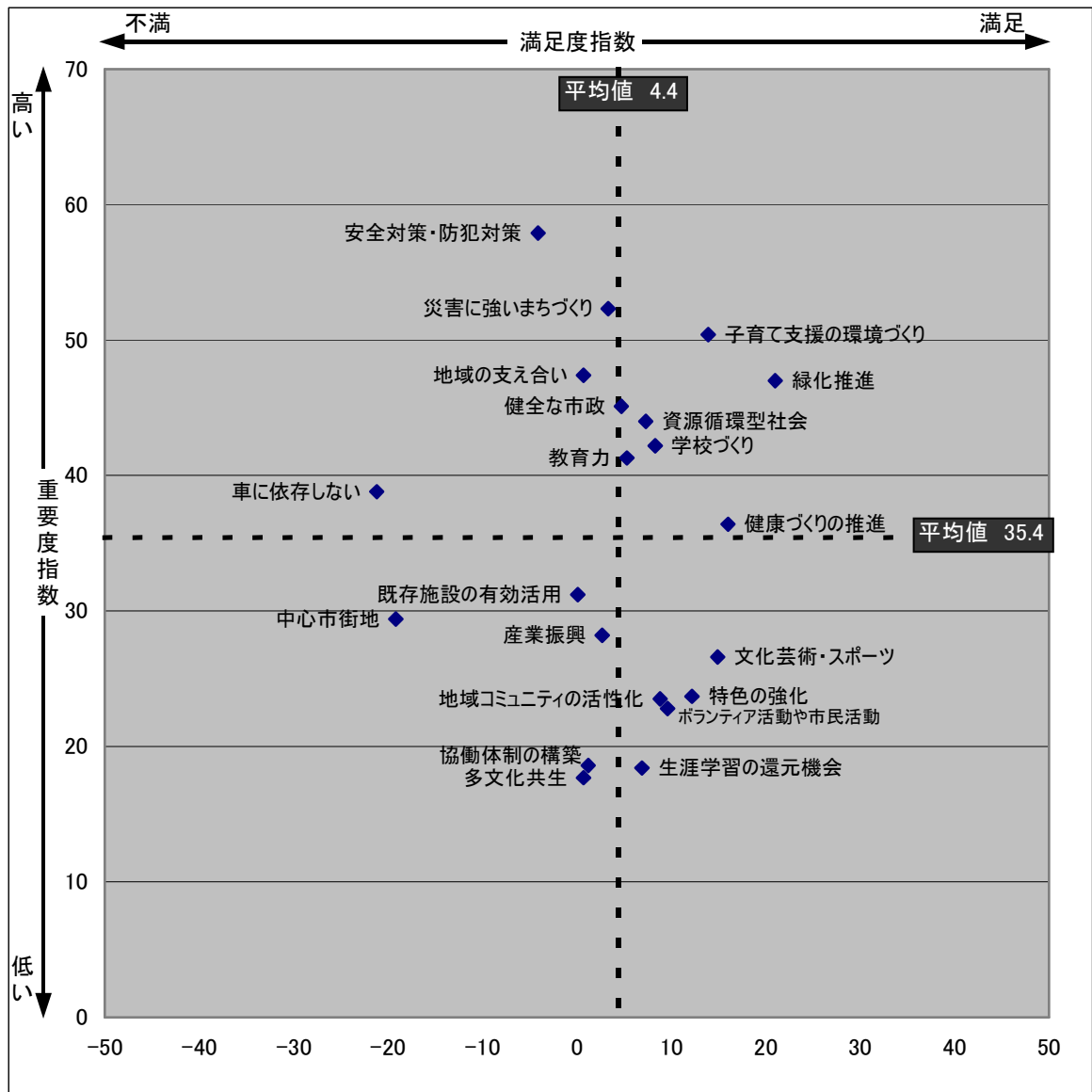
■重要度指数  

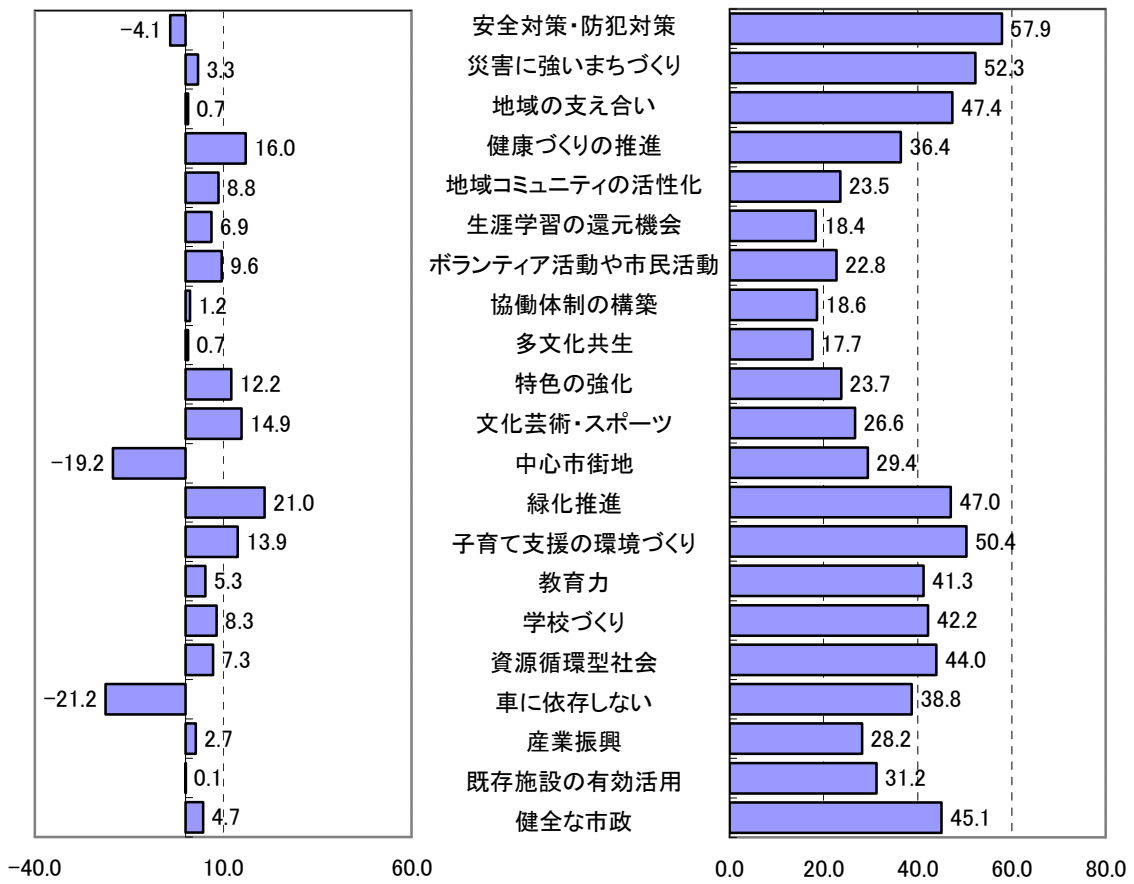
$$= (\text{高い} \times 100 + \text{やや高い} \times 50 + \text{どちらともいえない} \times 0 - \text{やや低い} \times 50 - \text{低い} \times 100) / \text{回答者数}$$

#### 1) 主要課題について

満足度指数をよこ軸、重要度指数をたて軸とするグラフ上に各主要課題を描画すると下図のようになる。

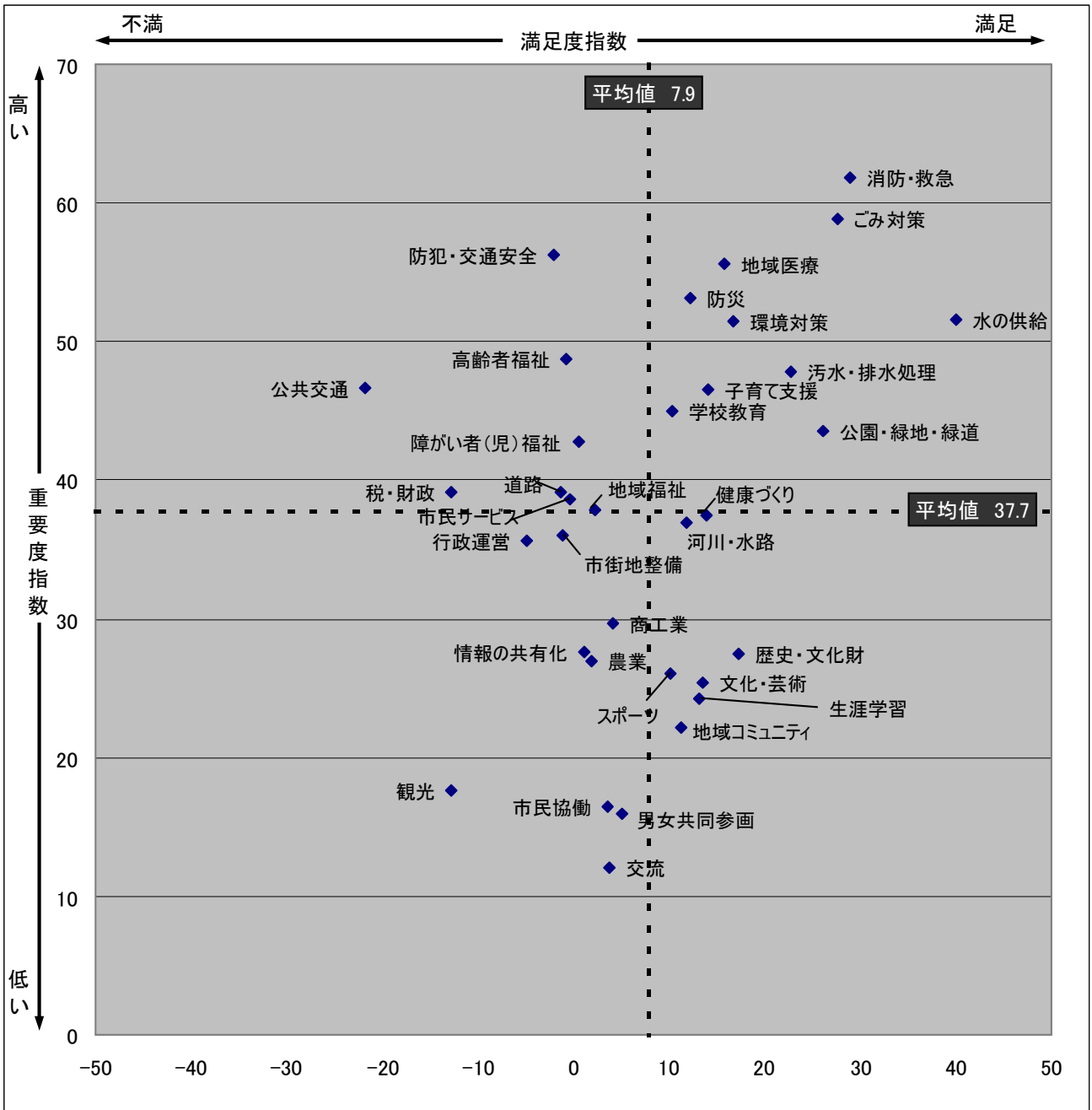
満足度指数が低く重要度指数が高い主要課題として、「安全対策・防犯対策」「災害に強いまちづくり」「地域の支え合い」「車に依存しない」の4つの主要課題があげられている。

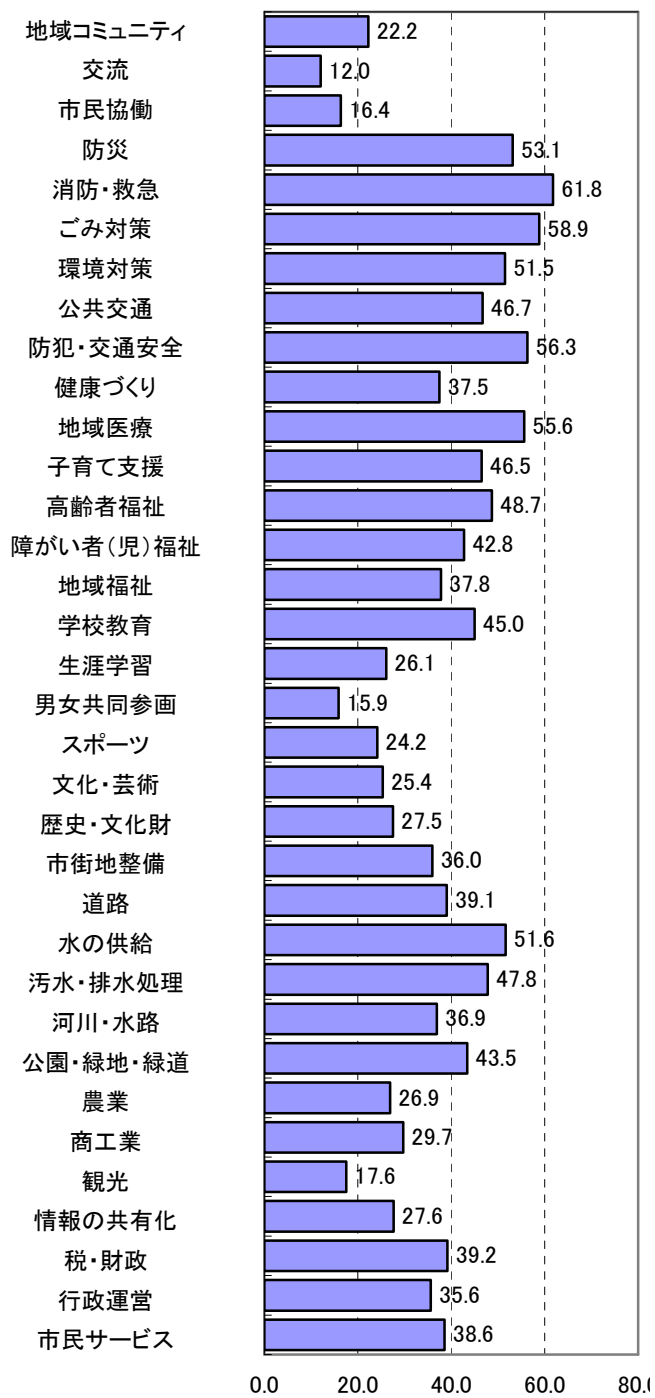
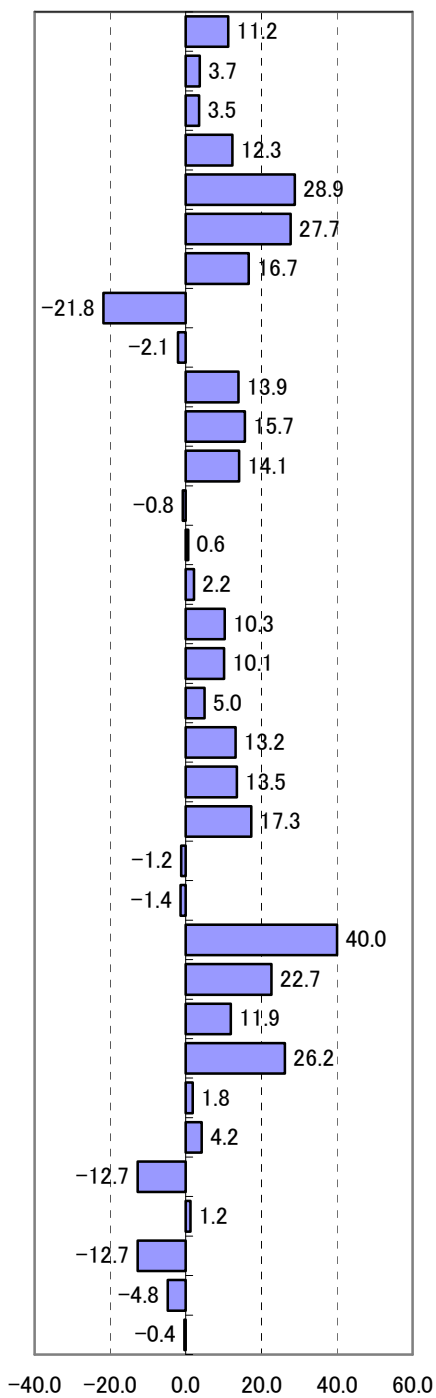




## 2) 基本施策について

満足度指数をよこ軸、重要度指数をたて軸とするグラフ上に各基本施策を描画すると下図のようになる。  
 満足度指数が低く重要度指数が高い基本施策として、「防犯・交通安全」「高齢者福祉」「公共交通」「障がい者（児）福祉」「税・財政」「道路」「市民サービス」「地域福祉」の8つの基本施策があげられている。

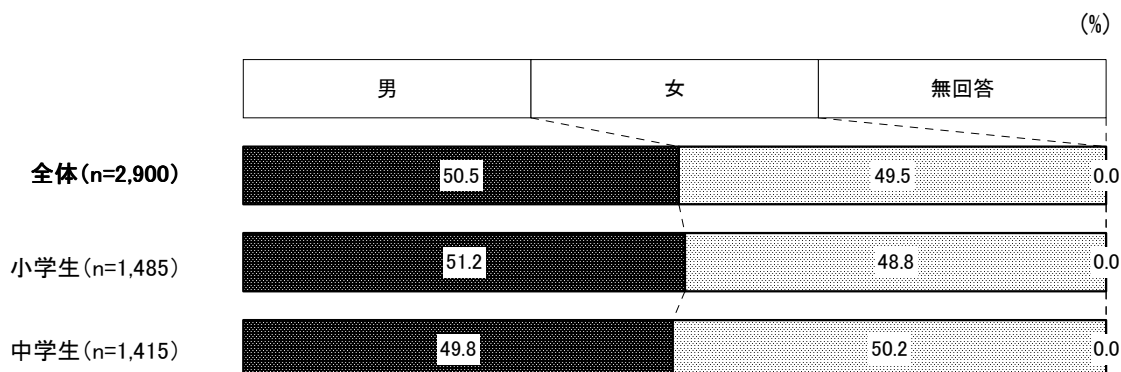




#### IV 児童・生徒調査結果

##### 1. 回答者の属性

##### (1) 性別



##### (2) 小・中学校

区分		回収票数	回答割合	回収票数 (学年別)	回答割合 (学年別)
小学校	小牧小学校	122 人	4.2%	1,485 人	51.2%
	村中小学校	61 人	2.1%		
	小牧南小学校	109 人	3.8%		
	三ツ淵小学校	67 人	2.3%		
	味岡小学校	130 人	4.5%		
	篠岡小学校	78 人	2.7%		
	北里小学校	91 人	3.1%		
	米野小学校	145 人	5%		
	一色小学校	99 人	3.4%		
	小木小学校	49 人	1.7%		
	小牧原小学校	112 人	3.9%		
	本庄小学校	123 人	4.2%		
	桃ヶ丘小学校	88 人	3%		
	陶小学校	34 人	1.2%		
	光ヶ丘小学校	77 人	2.7%		
大城小学校	100 人	3.4%			
中学校	小牧中学校	231 人	8%	1,415 人	48.8%
	味岡中学校	208 人	7.2%		
	篠岡中学校	73 人	2.5%		
	北里中学校	135 人	4.7%		
	応時中学校	216 人	7.4%		
	岩崎中学校	144 人	5%		
	桃陵中学校	188 人	6.5%		
	小牧西中学校	83 人	2.9%		
光ヶ丘中学校	137 人	4.7%			
合計	2,900 人	100%	2,900 人	100%	

## 2. 調査の分析

### (1) 児童・生徒の意識や行動について

#### ① 学校が楽しいと感じる子どもの割合

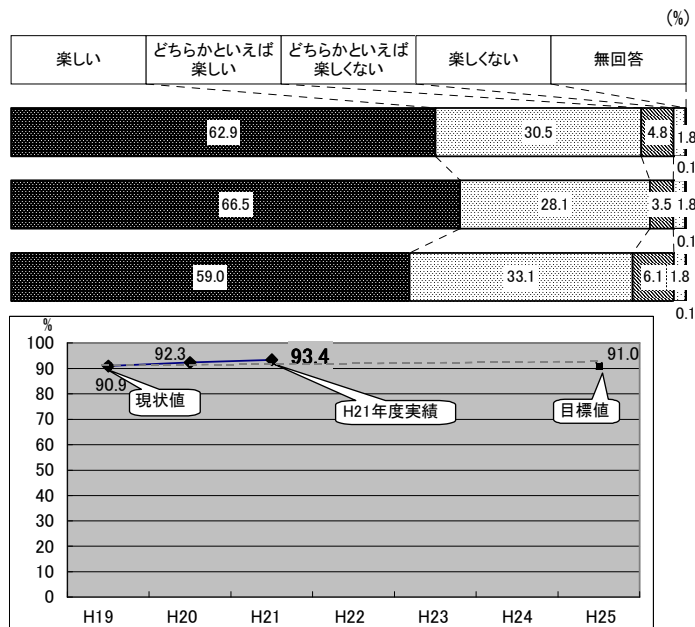
### 基本施策16 「学校教育」

問2 あなたは学校が楽しいですか？

#### 【今回の調査結果】

全体で見ると、学校が「楽しい」が62.9%、「どちらかといえば楽しい」が30.5%となっており、計93.4%（小学生では94.6%、中学生では92.1%）の児童・生徒が学校が楽しいと思っています。

全体 (n=2,900)  
小学生 (n=1,485)  
中学生 (n=1,415)



#### 【前年度調査との比較】

前年度調査と比較すると、「楽しい」と「どちらかといえば楽しい」の合計は1.1ポイント上昇しており、現状値（平成19年度実績）から調査ごとに上昇推移しています。また、目標値も達成しています。

### 基本施策2 「交流」

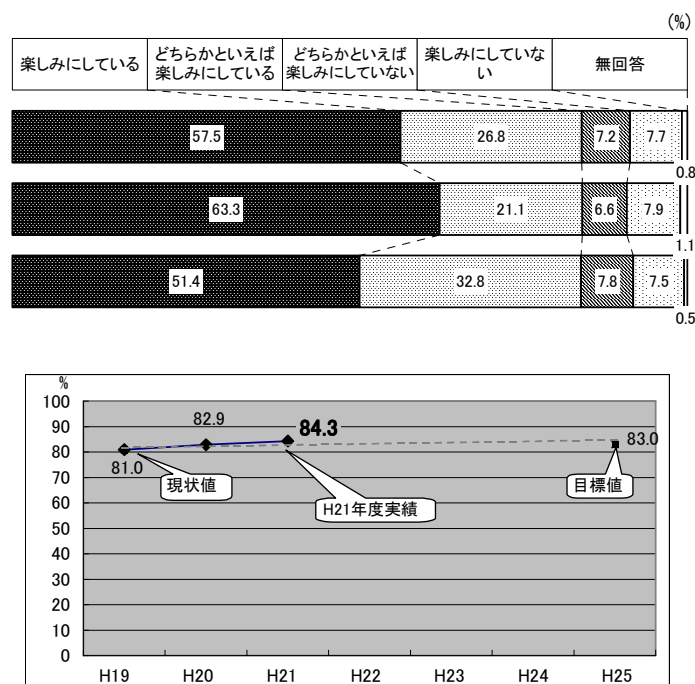
#### ② 市民まつりまたは平成夏まつりを楽しみにしている子どもの割合

問3 あなたは、市民まつりまたは平成夏まつりを楽しみにしていますか？

#### 【今回の調査結果】

「楽しみにしている」が57.5%、「どちらかといえば楽しみにしている」が26.8%となっており、計84.3%（小学生84.4%、中学生84.2%）の児童・生徒が市民まつりまたは平成夏まつりを楽しみにしています。

全体 (n=2,900)  
小学生 (n=1,485)  
中学生 (n=1,415)



#### 【前年度調査との比較】

前年度調査と比較すると、「楽しみにしている」と「どちらかといえば楽しみにしている」の合計は1.4ポイント上昇しており、現状値（平成19年度実績）から調査ごとに上昇推移しています。また、目標値も達成しています。

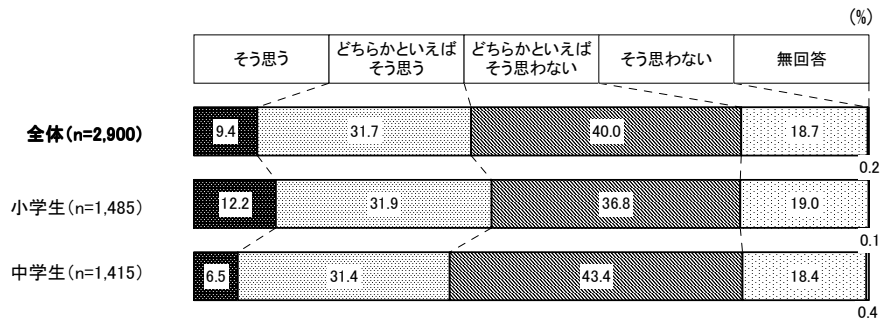
### ③ポイ捨てがないきれいなまちだと思う子どもの割合

## 基本施策6 「ごみ対策」

問4 小牧のまちはポイ捨てがないきれいなまちだと思いますか？

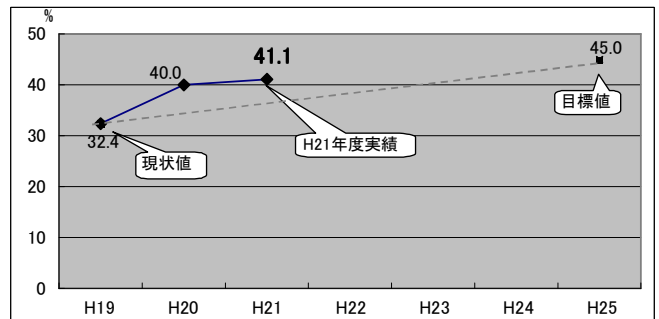
#### 【今回の調査結果】

「そう思う」が9.4%、「どちらかといえばそう思う」が31.7%となっており、計41.1%（小学生44.1%、中学生37.9%）の児童・生徒がポイ捨てがないきれいなまちだと思っています。



#### 【前年度調査との比較】

前年度調査と比較すると、「そう思う」と「どちらかといえばそう思う」の合計は1.1ポイント上昇しており、現状値（平成19年度実績）から調査ごとに上昇推移しています。



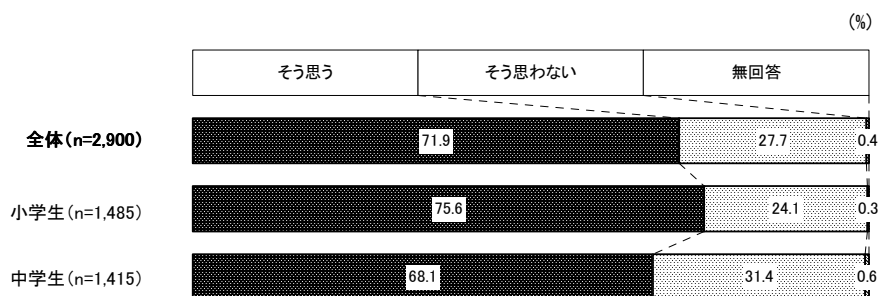
### ④ボランティア活動をしたいと思う子どもの割合

## 基本施策3 「市民協働」

問5 あなたは、自分からすすんでボランティア活動（まちをきれいにしたり、こまっている人を助ける活動）をしたいと思いますか？

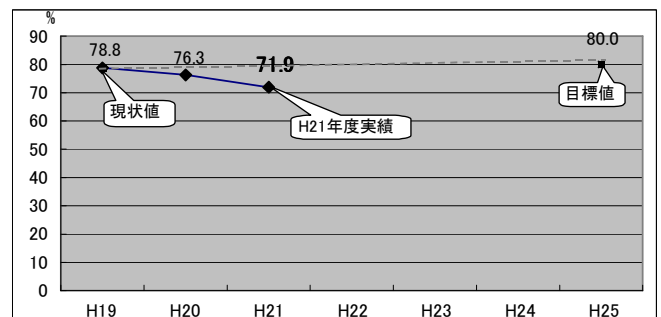
#### 【今回の調査結果】

ボランティア活動をしたいと回答した児童・生徒は、71.9%（小学生は75.6%、中学生は68.1%）となっています。



#### 【前年度調査との比較】

前年度調査と比較すると、「そう思う」は4.4ポイント下降しており、現状値（平成19年度実績）から調査ごとに下降推移しています。

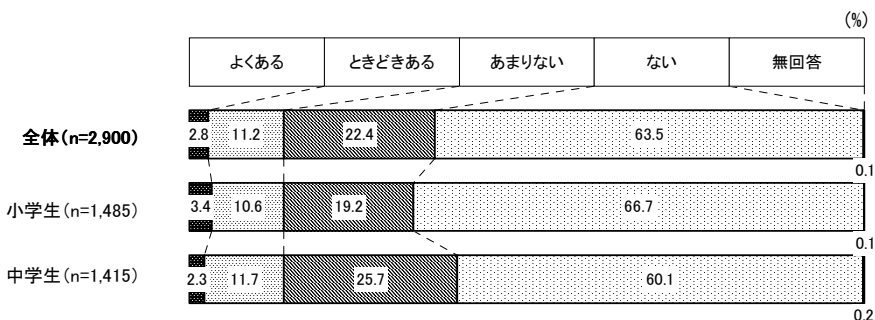


⑤この1年で通学時にあぶないと思ったことがある子どもの割合

問6 この1年で、あなたが通学するとき、交通事故にあいそうになったり、見知らぬ人に声をかけられたりして、あぶないと思ったことがありますか？

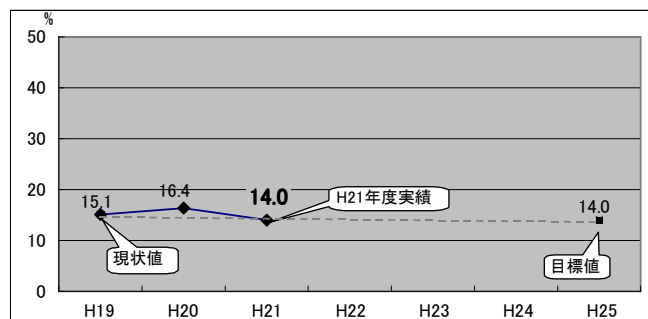
【今回の調査結果】

「よくある」が2.8%、「ときどきある」が11.2%となっており、計14.0%（小学生、中学生ともに14.0%）の児童・生徒がこの1年で、通学時に事故にあいそうになったり、見知らぬ人に声をかけられたりして、あぶないと思ったことがあるとのことです。



【前年度調査との比較】

前年度調査と比較すると、「よくある」と「ときどきある」の合計は2.4ポイント下降しており、現状値（平成19年度実績）に対しても1.1ポイント下降しています。

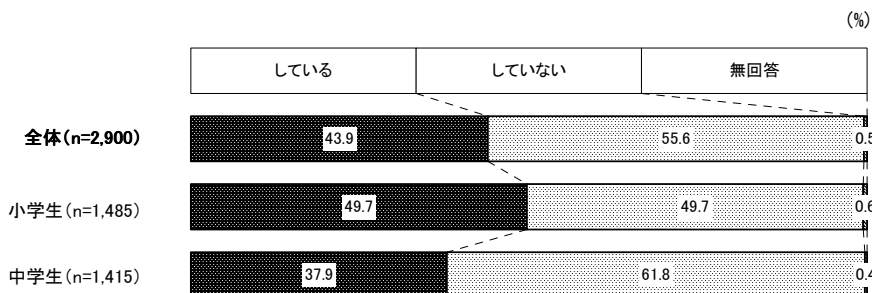


⑥地震などの災害に備えて家族と話し合ったり準備している子どもの割合

問7 あなたは、地しんなど大きな災害が起きたときに備えて家族と話し合ったり、家族で準備をしていますか？

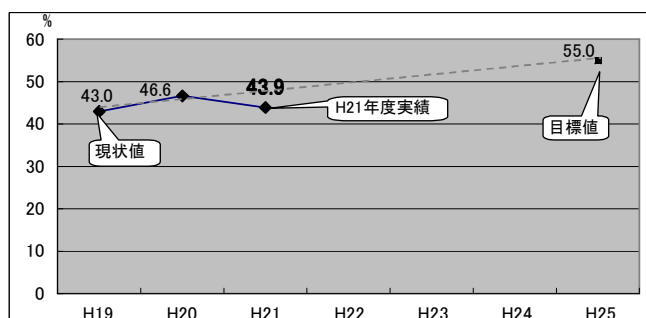
【今回の調査結果】

地しんなど大きな災害が起きたときに備えて家族と話し合ったり、家族で準備を「している」と回答した児童・生徒は43.9%（小学生49.7%、中学生37.9%）となっています。



【前年度調査との比較】

前年度調査と比較すると、「している」と回答した児童・生徒は2.7ポイント下降していますが、現状値（平成19年度実績）からはほぼ横ばいで推移しています。



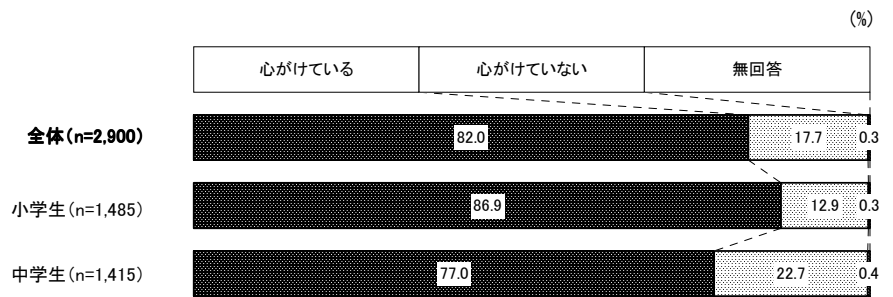


⑦ごみの分別やリサイクル、節電や節水を心がけている子どもの割合

問8 あなたは、日ごろからごみの分別やリサイクルをしたり、電気や水を節約することを心がけていますか？

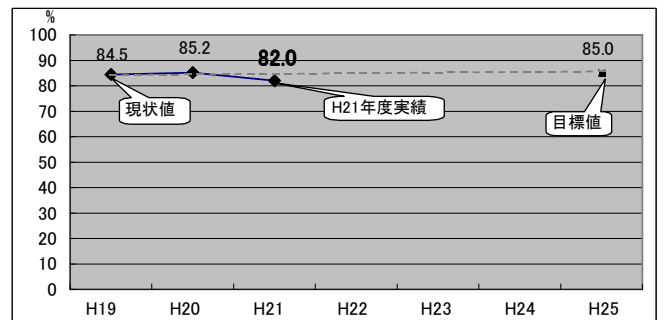
【今回の調査結果】

日ごろからごみの分別やリサイクルをしたり、電気や水を節約することを「心がけている」と回答した児童・生徒は82.0%（小学生86.9%、中学生77.0%）となっています。



【前年度調査との比較】

前年度調査と比較すると、「心がけている」と回答した児童・生徒は3.2ポイント下降しており、現状値（平成19年度実績）に対しても2.5ポイント下降しています。

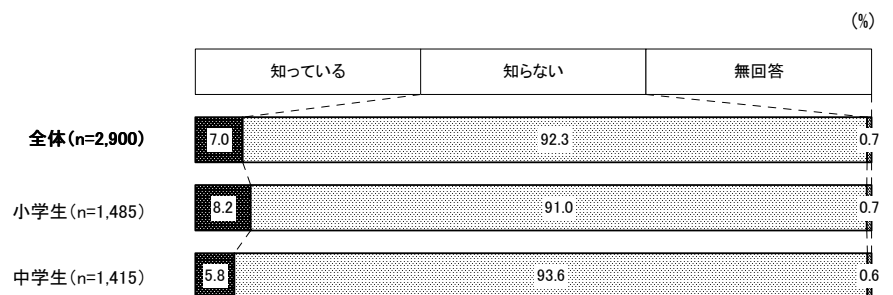


⑧地域3あい事業を知っている子どもの割合

問9 あなたは地域3あい事業を知っていますか？

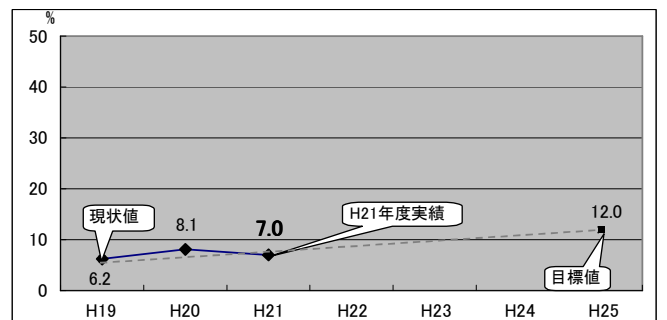
【今回の調査結果】

地域3あい事業を「知っている」のは7.0%（小学生8.2%、中学生5.8%）となっています。



【前年度調査との比較】

前年度調査と比較すると、「知っている」と回答した児童・生徒は1.1ポイント下降していますが、現状値（平成19年度実績）からほぼ横ばいになっています。




### ⑨地域3あい事業に参加したことがある子どもの割合

問10 あなたは地域3あい事業に参加したことがありますか？

#### 【今回の調査結果】

地域3あい事業に「参加したことがある」のは3.6%（小学生4.0%、中学生3.2%）となっています。

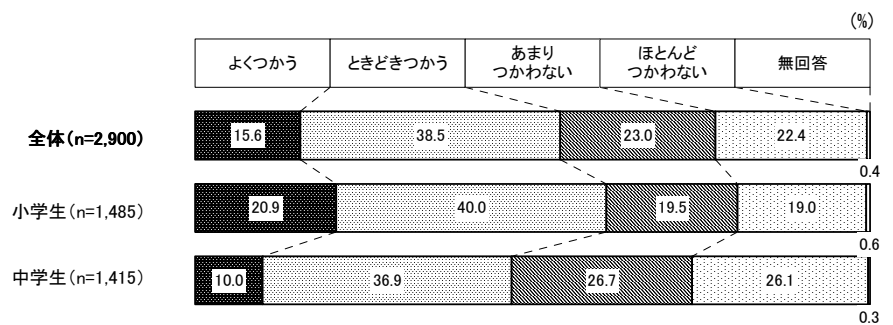


### ⑩図書館や市民センターの図書室を利用している子どもの割合

問11 あなたは図書館や市民センター（東部・北里・味岡）の図書室をつかいますか？

#### 【今回の調査結果】

「よくつかう」が15.6%、「ときどきつかう」が38.5%となっており、計54.1%（小学生60.9%、中学生46.9%）の児童・生徒が図書館や市民センター（東部・北里・味岡）の図書室を使っています。



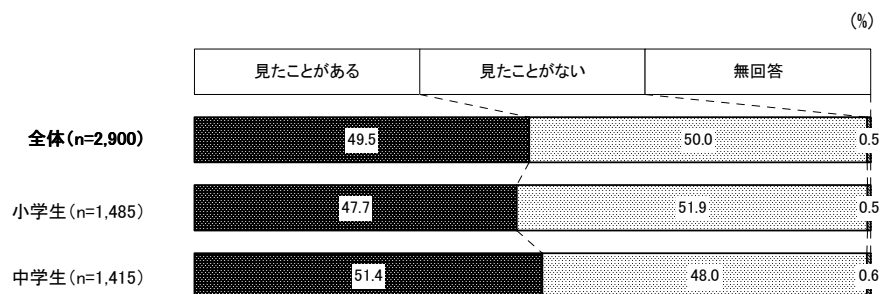
## 基本施策3-1 「情報の共有化」

### ⑪「広報こまき」や市のホームページを見たことがある子どもの割合

問12 あなたは「広報こまき」や小牧市のホームページを見たことがありますか？

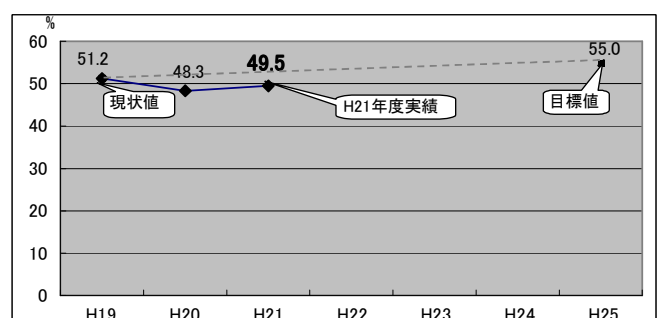
#### 【今回の調査結果】

「広報こまき」や小牧市のホームページを「見たことがある」と回答した児童・生徒は49.5%（小学生47.7%、中学生51.4%）となっています。



#### 【前年度調査との比較】

前年度調査と比較すると、「見たことがある」と回答した児童・生徒は1.2ポイント上昇しているが、現状値（平成19年度実績）から1.7ポイント下降しています。

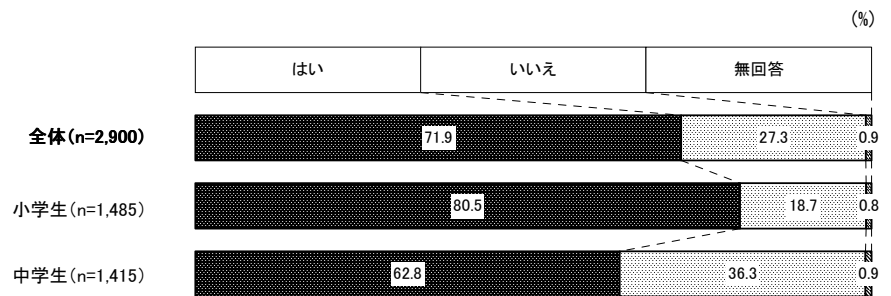


## ⑫「あなたが大好きだよ」という気持ちを聞いたことがある子どもの割合

問 13 「あなたがいてくれてよかった」「あなたのことが大好きだよ」という気持ちをお父さんお母さんやまわりの人から聞いたことがありますか？

### 【今回の調査結果】

「あなたがいてくれてよかった」「あなたのことが大好きだよ」という気持ちをお父さんお母さんやまわりの人から聞いたことがあると回答した児童・生徒は71.9%（小学生80.5%、中学生62.8%）となっています。

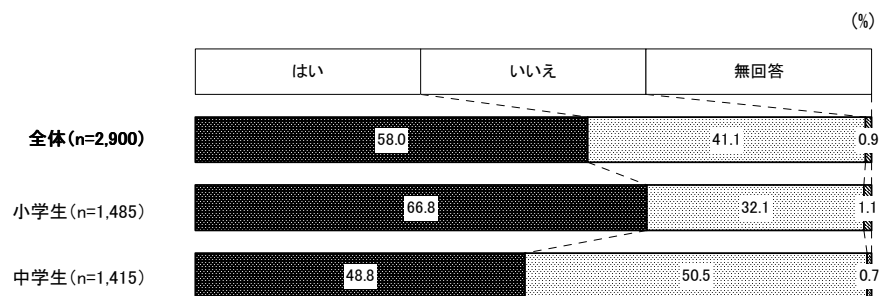


## ⑬自分のことが好きな子どもの割合

問 14 いやな面もあるが、そんな自分も含めて今の自分を好きといえますか？

### 【今回の調査結果】

いやな面もあるが、そんな自分も含めて今の自分を好きといえると回答した児童・生徒は58.0%（小学生66.8%、中学生48.8%）となっています。

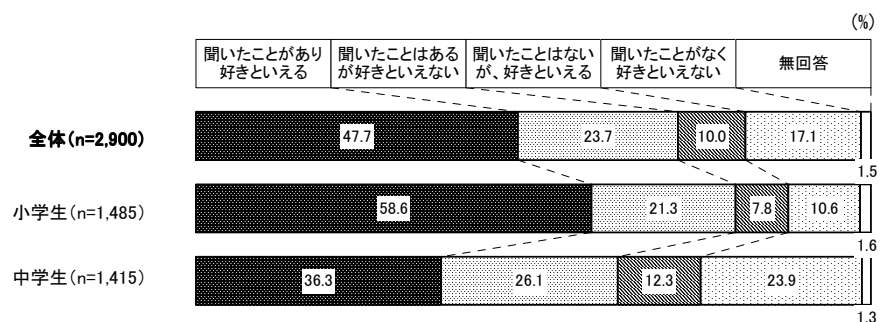


## ⑭自分自身を好きといえる子どもの割合

### 基本施策10 「健康づくり」

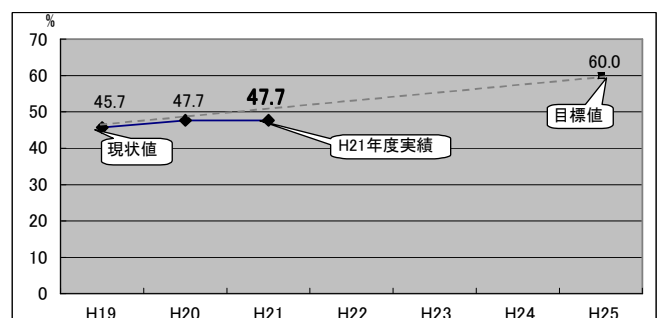
### 【今回の調査結果】

「あなたが大好きだよ」という気持ちを聞いたことがあり、今の自分を好きといえると回答した児童・生徒は、47.7%（小学生58.6%、中学生36.3%）となっています。



### 【前年度調査との比較】

前年度調査と比較すると、「あなたが大好きだよ」という気持ちを聞いたことがあり、今の自分を好きといえると回答した児童・生徒は、変化はみられません。

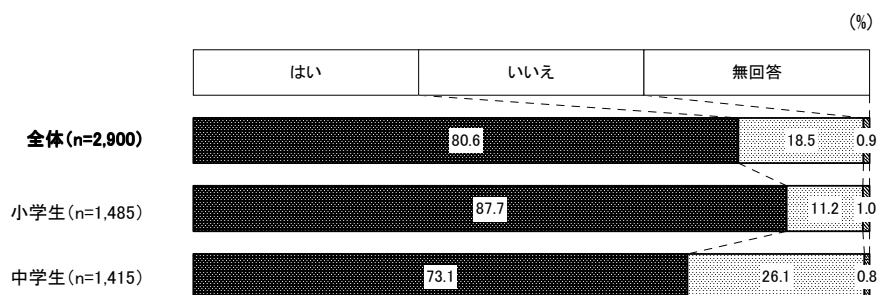


⑮これからもずっと小牧市に住みたいと思う子どもの割合

問 15 あなたはこれからもずっと小牧に住みたいと思いますか？

【今回の調査結果】

これからもずっと小牧に住みたいと回答した児童・生徒は80.6%  
 (小学生87.7%、中学生73.1%)  
 と多数を占めています。



## **資料：調査票**

# 市民生活の現状についてのアンケート

## 調査ご協力をお願い

日頃から市政にご理解とご協力をいただき、誠にありがとうございます。

小牧市では平成21年4月から10年を計画期間とする第6次小牧市総合計画に基づいてまちづくりを進めています。

総合計画では、まちづくりの進み具合を数値で測るための“ものさし”、いわゆる「指標」を設けており、数値の移り変わりを見ていきながら、戦略的なまちづくりを推進していきたいと考えています。

この調査は、市政や市の現状に対する満足度などの現状値を把握するため実施するもので、18歳以上の市民の皆様の中から無作為に抽出した3,000人を対象に実施します。回答は無記名です。集計結果は公表させていただく予定ですが、個人が特定されることはありません。

お忙しいところ誠に恐縮ですが、調査の趣旨をご理解のうえ、ご協力をお願いします。

平成22年4月

# 小 牧 市

## ご記入にあたってのお願い

- 封筒の宛名の方が答えられない場合、ご本人に代わってご家族の方がお答えください。  
(その場合、「あなた(回答者)ご自身について」には回答された方のご記入ください)
- ご回答は設問ごとの指示に従い、番号に○印をつけてください。
- この調査票は、**4月20日(火)まで**にご記入のうえ、同封しました返信用の封筒に入れ、ご投函ください。切手は不要です。
- ご不明な点がございましたら、下記までお問合せください。

## ＜連絡先＞

小牧市 企画部 企画課 企画経営係	担当：舟橋、岩下
TEL：76-1105	e-mail:kikakuka@city.komaki.lg.jp

## 総合計画ってなに？

総合計画は、本市の最上位の計画であり、まちづくりの指針となるもので、市がめざすまちづくりの方向や、それを実現するための施策などを定める重要なものです。

つまり、「小牧市をこんなまちにしたい」という思いを『まちの将来像』として描き、それを実現するために何をすればよいかを決めている計画が総合計画です。



「第6次小牧市総合計画」は、市役所2階情報公開コーナーや市ホームページで閲覧することができます。

小牧市ホームページ <http://www.city.komaki.aichi.jp>

小牧市トップページ左上「市の紹介」中、「総合計画」からご覧ください。

\*\*\*\*\*ここからが設問です\*\*\*\*\*

※印のついた用語は、11 ページに用語解説を記載しています。ご参照ください。

## 1 小牧市のまちの現状について

「第6次小牧市総合計画」では、「安全・安心」「地域力」「誇り・魅力」「子ども」「持続」をキーワードとする5つの戦略計画を位置づけ、重点的にまちづくりに取り組むことを考えています。

小牧市のまちの現状に関する以下のそれぞれの項目について、あなたのお考えに最も近い番号を1つだけ選んで○印をつけてください。

### ●安全・安心について

設 問		そう思う	どちらかといえばそう思う	どちらかといえませんが思わない	そう思わない
設問1	小牧市は「犯罪や災害への不安が少ないまち」だと思う	4	3	2	1
設問2	小牧市は「高齢者や障がい者が安心して暮らせるまち」だと思う	4	3	2	1
設問3	小牧市は「心身ともに健康で暮らせるまち」だと思う	4	3	2	1

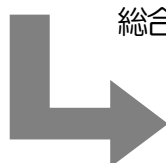
総合的に見て

設問4	小牧市は「安全・安心でいきいきと暮らせるまち」だと思う	4	3	2	1
-----	-----------------------------	---	---	---	---

## ●地域力について

設 問		そう思う	どちらかといえ ばそう思う	どちらかといえ ばそう思わない	そう思わない
設問5	小牧市は「地域活動（自治会*活動や防犯活動など）やボランティア*活動が活発なまち」だと思う	4	3	2	1
設問6	小牧市は「市民と行政が一緒になってまちづくりに取り組んでいるまち」だと思う	4	3	2	1
設問7	小牧市は「外国籍市民と日本人が地域で共に暮らしているまち」だと思う	4	3	2	1

総合的に見て



設問8	小牧市は「人と人、人と地域の“絆”を実感できるまち」だと思う	4	3	2	1
-----	--------------------------------	---	---	---	---

## ●誇り・魅力について

設 問		そう思う	どちらかといえ ばそう思う	どちらかといえ ばそう思わない	そう思わない
設問9	小牧市の「歴史・文化資源」を誇りに思う（例：小牧山、秋葉祭などの山車、棒の手など有形無形の文化財など）	4	3	2	1
設問10	小牧市は「文化・芸術・スポーツ活動の場や機会が充実しているまち」だと思う	4	3	2	1
設問11	小牧市は「中心市街地（小牧駅周辺）に活気があり、清潔なまち」だと思う	4	3	2	1

総合的に見て



設問12	小牧市は「誇りの持てる魅力あるまち」だと思う	4	3	2	1
------	------------------------	---	---	---	---



## ●子どもについて

設 問		そう思う	どちらかといえばそう思う	どちらかといえばそう思わない	そう思わない
設問13	小牧市は「出産や子育てをサポートする体制や仕組みが整ったまち」だと思う（例：医療費助成、乳幼児健診、保育園、児童クラブ など）	4	3	2	1
設問14	小牧市は「地域や家庭で子どもを見守り育てているまち」だと思う（例：子ども会、地域3あい事業、児童館 など）	4	3	2	1
設問15	小牧市は「地域と連携した学校づくりが進んでいるまち」だと思う	4	3	2	1

総合的に見て

設問16	小牧市は「子どもが健やかに成長できるまち」だと思う	4	3	2	1
------	---------------------------	---	---	---	---

## ●持続について

設 問		そう思う	どちらかといえばそう思う	どちらかといえばそう思わない	そう思わない
設問17	小牧市は「環境にやさしい循環型のまち」だと思う	4	3	2	1
設問18	小牧市は「自家用車に頼らなくても気軽に出かけられるまち」だと思う	4	3	2	1
設問19	小牧市は「活力があり、市政が健全に運営されているまち」だと思う	4	3	2	1

総合的に見て

設問20	小牧市は「持続可能なまち」（次の世代につながるまち）だと思う	4	3	2	1
------	--------------------------------	---	---	---	---

## 2 皆さんの暮らしの現状などについて

皆さんの暮らしの現状などについてお伺いします。以下の設問にお答えください。

「はい」または「いいえ」で回答する設問は、どちらかに〇印をつけてください。

### ●まちづくりについての意識

設問21	あなたは、「小牧市の総合計画」を知っていますか？	はい	いいえ
設問22	あなたは、「まちづくりや身近な地域づくり（市や地域の会合、清掃活動やボランティア*活動など）」に関心がありますか？	はい	いいえ
設問23	あなたは、「まちづくりや身近な地域づくり（市や地域の会合、清掃活動やボランティア*活動など）」に参加し、活動をしたいと思いませんか？ または、していますか？	はい	いいえ

### ●日常生活の現状について

設問24	あなたは、ここ1年で「まちづくり」に関する意見交換会や学習会などに参加したことがありますか？	はい	いいえ
設問25	あなたは、「地域活動（自治会*活動や防犯活動など）やボランティア*活動」に積極的に参加していますか？	はい	いいえ
設問26	あなたの家庭では、日頃から地震や風水害などの備えをしていますか？（例：非常用持ち出し袋の用意、避難場所の確認など）	はい	いいえ
設問27	あなたがお住まいの住宅には、「住宅用火災警報器」が設置されていますか？（設置場所：寝室、階段）	はい	いいえ
設問28	あなたは、日頃から環境にやさしい取組みを心がけていますか？（例：節電、冷暖房の節約、低公害車の利用など）	はい	いいえ
設問29	あなたは、日常（通勤・通学や買い物など）の移動手段として、公共交通の利用を心がけていますか？	はい	いいえ
設問30	あなたは、防犯のために、日頃から出かけるときなど隣近所への声かけをしていますか？	はい	いいえ
設問31	あなたは、「健康づくり」のために日頃から気をつけていることがありますか？（例：食事のカロリー・バランス、飲酒、喫煙、エレベータを使わず階段を使うなど）	はい	いいえ
設問32	あなたは、隣近所の人や地域で支えあう暮らしを心がけていますか？	はい	いいえ
設問33	あなたには、悩みを気軽に相談できる人や場所がありますか？	はい	いいえ
設問34	この1年で、あなたは「学校行事」に参加したことがありますか？（例：運動会、文化祭、資源回収、学校開放など）	はい	いいえ

設問35	あなたは、週に1度は運動をしていますか？ (例：ジョギング、テニス、水泳など)	はい	いいえ
設問36	あなたは、日頃から「文化・芸術」に親しんでいますか？ (例：読書、書道、ピアノ、絵画、コンサート・音楽鑑賞など)	はい	いいえ
設問37	あなたは、「小牧(またはお住まいの地域)の歴史や文化」に興味・関心がありますか？	はい	いいえ
設問38	あなたは家庭菜園を行っていますか、または行いたいと考えていますか？	はい	いいえ
設問39	あなたは、身近な地域で採れた農産物を買うように心がけていますか？	はい	いいえ
設問40	あなたは小牧の特産品、名産品として何があるか知っていますか？	はい	いいえ
設問41	あなたは、最近1年以内に「市役所の窓口」を利用したことがありますか？	はい	いいえ
→設問41-1 【設問41で「はい」と回答したのみお答えください】			
あなたは、市役所の窓口で行う「届出・手続き・証明書交付等の手続き」は、分かりやすく簡単だと感じていますか？		1 そう思う 2 どちらかといえばそう思う 3 どちらかといえばそう思わない 4 そう思わない	

以下のそれぞれの項目について、あなたのお考えに最も近い番号を1つだけ選んで○印をつけてください。

設 問		そう思う	どちらかといえばそう思う	どちらかといえばそう思わない	そう思わない
設問42	「市民まつりまたは平成夏まつり」に満足している、または楽しみにしている	4	3	2	1
設問43	「小牧市民病院」に満足している、または頼りになると思う	4	3	2	1
設問44	小牧市の「学校教育」を支える学習環境（校舎や教育器材など）に満足している、または十分と思う	4	3	2	1
設問45	「職場や学校、地域などで男女の区別なく活動ができている」と思う	4	3	2	1
設問46	小牧市に「メナード美術館や中部フィルハーモニー交響楽団」があることを誇りに思う	4	3	2	1

設問47	小牧市の「中心市街地（小牧駅周辺）」に魅力を感じる	4	3	2	1
設問48	小牧市の「通学路などの歩道や道路」は、歩きやすいと感じる	4	3	2	1
設問49	小牧市の「水」は安全で美味しいと感じる	4	3	2	1
設問50	小牧市は「公園や緑地が充実している」と思う	4	3	2	1
設問51	小牧市は広報こまきやホームページなどによって「必要な市政情報が得やすいまち」だと思う	4	3	2	1
設問52	小牧市は「市民の意見を聴く機会が充実している」と思う	4	3	2	1
設問53	小牧市は「市民の意向を取り入れた事業を展開している」と思う	4	3	2	1
設問54	小牧市は「無駄のない行政運営が行われている」と思う	4	3	2	1
設問55	小牧市の「職員の対応」に満足している	4	3	2	1

### 3 第6次小牧市総合計画について

以下に示す項目について、満足度と重要度をお答えください。

回答例にならって、現在の「満足度」と、今後進める上での「重要度」のそれぞれについて、今のお気持ちに最も近い番号を1つずつ選んで○印をつけてください。

小牧市の主要課題についてお尋ねします。		満足度					重要度				
		満足	やや満足	どちらともいえない	やや不満	不満	高い	やや高い	どちらともいえない	やや低い	低い
回答例	〇〇に関する対策	5	④	3	2	1	⑤	4	3	2	1
問56	地域の安全対策・防犯対策	5	4	3	2	1	5	4	3	2	1
問57	災害に強いまちづくり	5	4	3	2	1	5	4	3	2	1
問58	だれもが安心して暮らせる、地域で支え合うまちづくり	5	4	3	2	1	5	4	3	2	1

小牧市の主要課題についてお尋ね します。		満足度					重要度				
		満足	やや満足	どちらでもない	やや不満	不満	高い	やや高い	どちらでもない	やや低い	低い
問 59	健康づくりの推進	5	4	3	2	1	5	4	3	2	1
問 60	地域コミュニティ※の活性化	5	4	3	2	1	5	4	3	2	1
問 61	生涯学習の地域社会への還元機会の拡大	5	4	3	2	1	5	4	3	2	1
問 62	ボランティア※活動や市民活動※の活性化	5	4	3	2	1	5	4	3	2	1
問 63	協働※体制の構築	5	4	3	2	1	5	4	3	2	1
問 64	多文化共生※の地域づくり	5	4	3	2	1	5	4	3	2	1
問 65	歴史や文化を活かしたまちの特色の強化	5	4	3	2	1	5	4	3	2	1
問 66	市民力を活かした文化芸術・スポーツ活動の推進	5	4	3	2	1	5	4	3	2	1
問 67	「まちの顔」としての中心市街地の活性化	5	4	3	2	1	5	4	3	2	1
問 68	緑の多い美しいまちづくり	5	4	3	2	1	5	4	3	2	1
問 69	子育てを支援する環境づくり	5	4	3	2	1	5	4	3	2	1
問 70	家庭や地域の教育力の向上	5	4	3	2	1	5	4	3	2	1
問 71	家庭や地域と一層連携した学校づくり	5	4	3	2	1	5	4	3	2	1
問 72	環境に負荷をかけない資源循環型社会※の構築	5	4	3	2	1	5	4	3	2	1
問 73	車に過度に依存しない人にやさしいまちづくり	5	4	3	2	1	5	4	3	2	1
問 74	バランスのとれた産業振興	5	4	3	2	1	5	4	3	2	1
問 75	既存施設の有効活用	5	4	3	2	1	5	4	3	2	1
問 76	健全な市政の発展	5	4	3	2	1	5	4	3	2	1

各分野における施策についてお尋ねします。		満足度					重要度				
		満足	やや満足	どちらでもない	やや不満	不満	高い	やや高い	どちらでもない	やや低い	低い
回答例 ○○に関する対策		5	④	3	2	1	5	4	3	②	1
問 77	地域コミュニティ※ 〔自治会※活動、コミュニティ組織の支援 地域活動の充実〕	5	4	3	2	1	5	4	3	2	1
問 78	交流 〔住民相互の交流（外国籍市民も含む） 姉妹都市・友好都市との交流〕	5	4	3	2	1	5	4	3	2	1
問 79	市民協働※	5	4	3	2	1	5	4	3	2	1
問 80	防災	5	4	3	2	1	5	4	3	2	1
問 81	消防・救急	5	4	3	2	1	5	4	3	2	1
問 82	ごみ対策	5	4	3	2	1	5	4	3	2	1
問 83	環境対策	5	4	3	2	1	5	4	3	2	1
問 84	公共交通	5	4	3	2	1	5	4	3	2	1
問 85	防犯・交通安全	5	4	3	2	1	5	4	3	2	1
問 86	健康づくり	5	4	3	2	1	5	4	3	2	1
問 87	地域医療	5	4	3	2	1	5	4	3	2	1
問 88	子育て支援	5	4	3	2	1	5	4	3	2	1
問 89	高齢者福祉	5	4	3	2	1	5	4	3	2	1
問 90	障がい者（児）福祉	5	4	3	2	1	5	4	3	2	1
問 91	地域福祉	5	4	3	2	1	5	4	3	2	1
問 92	学校教育	5	4	3	2	1	5	4	3	2	1
問 93	生涯学習	5	4	3	2	1	5	4	3	2	1
問 94	男女共同参画	5	4	3	2	1	5	4	3	2	1
問 95	スポーツ	5	4	3	2	1	5	4	3	2	1
問 96	文化・芸術	5	4	3	2	1	5	4	3	2	1
問 97	歴史・文化財	5	4	3	2	1	5	4	3	2	1







## □■用語解説■□

きょうどう 協働	さまざまな主体が、自立的・主体的に共通の目的・目標を達成するために、お互いの立場や特性を認めあい、尊重しながら協力して活動すること。
しげんじゅんかんがたしゃかい 資源循環型社会	大量生産・大量消費・大量廃棄型社会に代わるものとして提示された概念。 天然資源の消費が抑制され、環境への負荷が出来るかぎり低減された社会。
じちかい 自治会	市町村内の各地域で自発的に組織された町内会の拡大名称。
たぶんかきょうせい 多文化共生	国籍などが異なる人々が、互いの文化的違いを認め合い、対等な関係を築き、地域社会の構成員として共に生きていくこと。
ちいき 地域コミュニティ	区・自治会・小学校単位の活動を含め、一定地域での居住に基づく人々の集団。
ボランティア	自発的な意志に基づいて社会事業などに参加し、奉仕活動をする人。

長時間にわたり、お疲れ様でした。ご協力ありがとうございます。

締め切りの4月20日(火)までにポストにご投函くださるようお願い申し上げます。

## 児童・生徒の意識や行動に関するアンケート

質問は、問1～問15までです。あてはまる番号ひとつに○をつけてください。

**問1** あなたの性別はどちらですか？

- 1 男      2 女

**問2** あなたは学校が楽しいですか？

- 1 楽しい  
2 どちらかといえば楽しい  
3 どちらかといえば楽しくない  
4 楽しくない

**問3** あなたは、市民まつりまたは平成夏まつりを楽しみにしていますか？

- 1 楽しみにしている  
2 どちらかといえば楽しみにしている  
3 どちらかといえば楽しみにしていない  
4 楽しみにしていない

**問4** 小牧のまちはポイ捨てが<sup>す</sup>ないきれいなまちだと思いますか？

- 1 そう思う  
2 どちらかといえばそう思う  
3 どちらかといえばそう思わない  
4 そう思わない

**問5** あなたは、自分からすすんでボランティア活動（まちをきれいにしたり、こまっている人を助ける活動）をしたいと思いますか？

- 1 そう思う  
2 そう思わない


**問6** この1年で、あなたが通学するとき、交通事故にあいそうになったり、見知らぬ人に声をかけられたりして、あぶないと思ったことがありますか？

- 1 よくある  
2 ときどきある  
3 あまりない  
4 ない

**問7** あなたは、地しんなど大きな災害が起きたときに備えて家族と話し合ったり、家族で準備をしていますか？

- 1 している  
2 していない

裏につづきます



**問8** あなたは、日ごろからごみの分別やリサイクルをしたり、電気や水を節約することを心がけていますか？

- 1 心がけている
- 2 心がけていない

**問9** あなたは地域3あい事業じぎょうを知っていますか？

- 1 知っている
- 2 知らない

**問10** あなたは地域3あい事業じぎょうに参加したことがありますか？

- 1 参加したことがある
- 2 参加したことがない

**問11** あなたは図書館や市民センター（東部・北里・味岡）の図書室をつかいますか？

- 1 よくつかう
- 2 ときどきつかう
- 3 あまりつかわない
- 4 ほとんどつかわない

**問12** あなたは「広報こまき」こうほうや小牧市のホームページを見たことがありますか？

- 1 見たことがある
- 2 見たことがない

**問13** 「あなたがいてくれてよかつた」「あなたのことが大好きだよ」という気持ちをお父さんお母さんやまわりの人から聞いたことがありますか？

- 1 はい
- 2 いいえ

**問14** いやな面もあるが、そんな自分も含めて今の自分を好きといえますか？

- 1 はい
- 2 いいえ

**問15** あなたはこれからずっと小牧に住みたいと思いますか？

- 1 そう思う
- 2 そう思わない

★ずっと住みたいと思う理由、住みたくないと思う理由があれば書いてください

★そのほか、小牧市がこんなまちになったらいいな、など自由に書いてください

**質問は以上です。ありがとうございました。**