

小牧市市民意識調査結果

—報告書—

平成20年7月

小牧市

目次

1 調査の概要	1
2 回答者の属性	3
(1) 市民生活の現状についてのアンケート	3
(2) 児童生徒の意識と行動に関するアンケート	5
3 調査結果	6
(1) 市民生活の現状についてのアンケートの調査結果	6
①まちづくりについての意識.....	6
②日常生活の現状について.....	9
③安全・安心について.....	28
④地域力について.....	35
⑤誇り・魅力について.....	43
⑥子どもについて.....	50
⑦持続について	55
⑧自由意見	62
(2) 児童生徒の意識と行動に関するアンケートの調査結果	63
①児童生徒の意識と行動について	63
②自由意見	78
4 参考資料	79
①調査票.....	79

1 調査の概要

■調査の目的

市民意識調査を実施することによって、市民及び小中学生の意識等を幅広く把握し、第6次総合計画の指標を設定する上での基礎資料とすることを目的とします。

■調査対象

- ・18歳以上の市民から無作為に抽出した3,000人
- ・小学校5年生児童及び中学校2年生生徒、約3,000人

■調査方法

- ・市民：郵送による配布、回収
- ・児童生徒：学校を通じての配布、回収

■調査期間

- ・市民：平成20年4月25日に発送し、平成20年5月11日を投函締め切りとして回収
- ・児童・生徒：平成20年4月25日に配布し、平成20年5月11日をめぐりに回収

■回収状況

	配布数	有効配布数	有効回収数	有効回答率
市民	3,000票	2,985票	1,935票	64.8%
児童生徒	2,965票	—	2,894票	97.6%

■調査項目

【市民】

- ・暮らしの現状などについて
- ・小牧市のまちの現状について
- ・あなた(回答者)ご自身について
- ・自由意見

【児童・生徒】

- ・意識や行動について
- ・自由意見

■調査結果の見方

○標本誤差

アンケートを行う場合、該当者全員を対象として調査を実施することが最も望ましいといえますが、実際には全員を対象とすることは困難であり、相応な人数を選んで精度の高い調査結果を得なければなりません。

この調査では、1,935人の市民に協力をいただき回答結果を得ていますが、これがどの程度の精度を持った回答結果であるのかを示す指標として「標本誤差」があります。

この調査の標本誤差は以下の早見表のとおりです。

この表の見方は、例えば、「ある設問の回答者数が2,000人あり、その設問中の選択肢の回答比率が90%であった場合、その回答比率の誤差の範囲は最高でも±1.23%以内(88.77%~91.23%)である」となります。

(標本誤差早見表)

回答比率 回答者数	10%または 90%前後	20%または 80%前後	30%または 70%前後	40%または 60%前後	50%前後
1,935人	±1.25	±1.67	±1.91	±2.05	±2.09
2,000人	±1.23	±1.64	±1.88	±2.01	±2.05
1,000人	±1.82	±2.43	±2.78	±2.97	±3.03
500人	±2.63	±3.51	±4.02	±4.29	±4.38

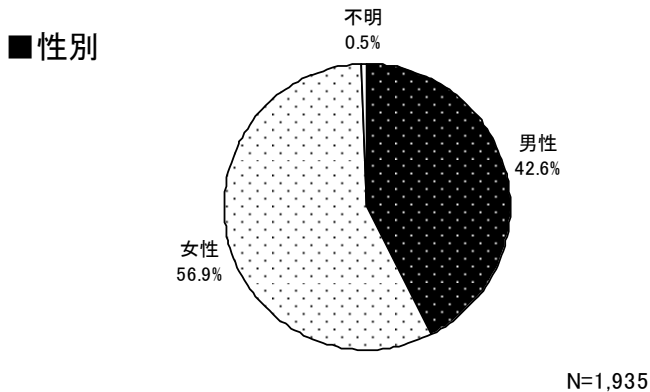
○留意点

- ・ 比率はすべて百分率で表し、小数点以下第2位を四捨五入して算出しています。このため、百分率の合計が100.0%にならないことがあります。
- ・ 基数となる実数はNとして掲載し、各グラフの比率はNを母数とした割合を示しています。
- ・ 一部のグラフについて、クロス集計をする上で「無回答」を省略しているものがあります。
- ・ 1人の回答者が複数回答する設問では「複数回答」と表示しています。この場合、その比率の合計は100.0%を上回る場合があります。

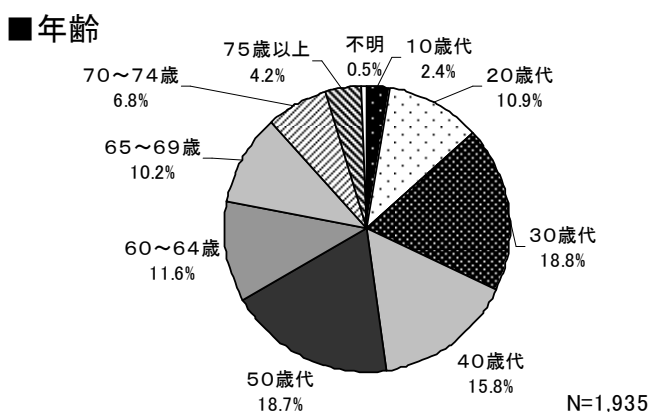
2 回答者の属性

(1) 市民生活の現状についてのアンケート

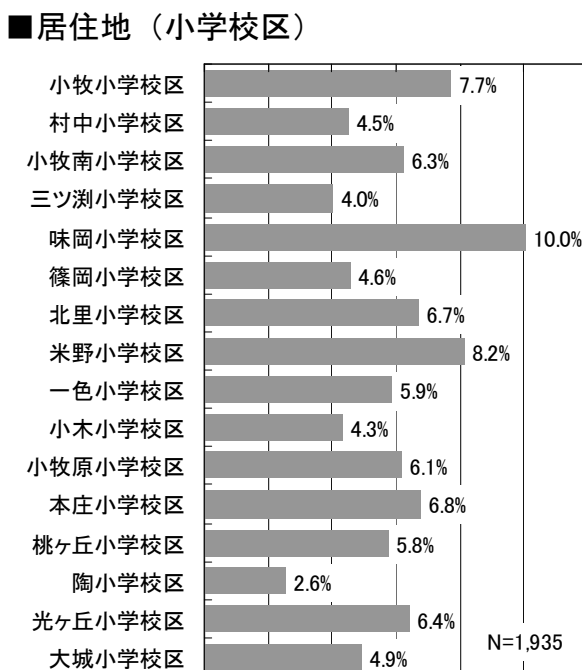
回答者の属性について、性別、年齢、居住地（小学校区）、居住年数、職業の割合は以下のとおりです。



性別	回答割合	参考) 調査時点の18歳以上の人口構成
男性	42.6%	50.65%
女性	56.9%	49.35%

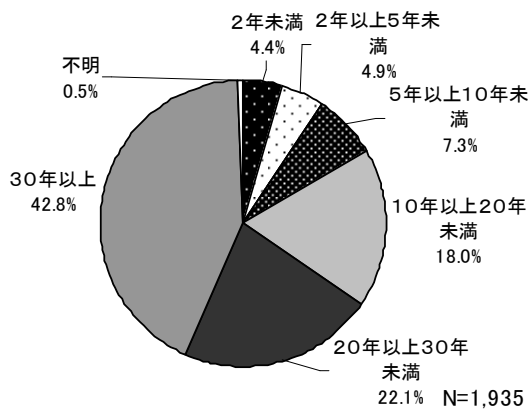


年齢	回答割合	参考) 調査時点の18歳以上の人口構成
10歳代	2.4%	2.8%
20歳代	10.9%	16.6%
30歳代	18.8%	20.9%
40歳代	15.8%	15.4%
50歳代	18.7%	15.9%
60~64歳	11.6%	8.5%
65~69歳	10.2%	7.3%
70~74歳	6.8%	5.4%
75歳以上	4.2%	7.2%

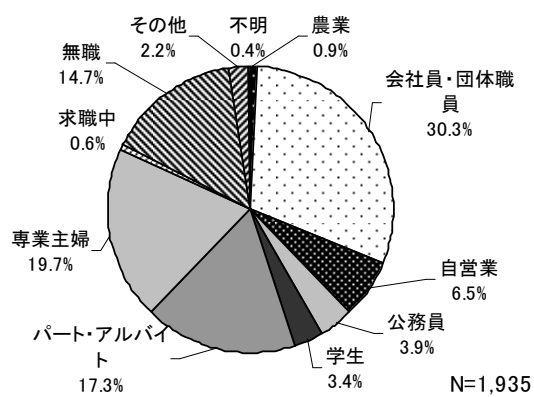


居住地	回答割合	参考) 調査時点の人口構成
小牧	7.7%	8.4%
村中	4.5%	5.1%
小牧南	6.3%	7.9%
三ツ淵	4.0%	3.9%
味岡	10.0%	9.3%
篠岡	4.6%	4.8%
北里	6.7%	6.9%
米野	8.2%	9.1%
一色	5.9%	5.9%
小木	4.3%	4.1%
小牧原	6.1%	7.7%
本庄	6.8%	6.7%
桃ヶ丘	5.8%	5.5%
陶	2.6%	2.7%
光ヶ丘	6.4%	6.2%
大城	4.9%	5.9%

■ 居住年数



■ 職業



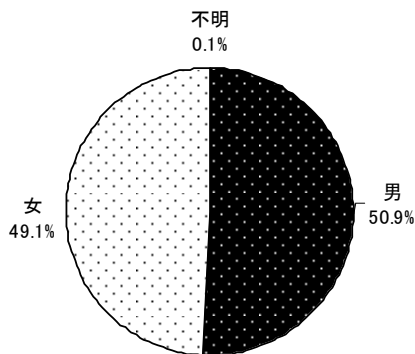
(2) 児童・生徒の意識と行動に関するアンケート

回答者の属性について、小中学校、性別の割合は以下のとおりです。

■小中学校

	回収票数	回答割合	回収票数	回収票数
小牧小学校	122	4.2%	1470	50.8%
村中小学校	66	2.3%		
小牧南小学校	115	4.0%		
三ツ淵小学校	57	2.0%		
味岡小学校	119	4.1%		
篠岡小学校	82	2.8%		
北里小学校	94	3.2%		
米野小学校	130	4.5%		
一色小学校	81	2.8%		
小木小学校	52	1.8%		
小牧原小学校	101	3.5%		
本庄小学校	100	3.5%		
桃ヶ丘小学校	91	3.1%		
陶小学校	38	1.3%		
光ヶ丘小学校	92	3.2%		
大城小学校	130	4.5%		
小牧中学校	220	7.6%		
味岡中学校	184	6.4%		
篠岡中学校	83	2.9%		
北里中学校	144	5.0%		
応時中学校	184	6.4%		
岩崎中学校	141	4.9%		
桃陵中学校	218	7.5%		
小牧西中学校	86	3.0%		
光ヶ丘中学校	164	5.7%		
合計	2,894	100.0%	2,894	100.0%

■性別



N=2,894

3 調査結果

(1) 市民生活の現状についてのアンケートの調査結果

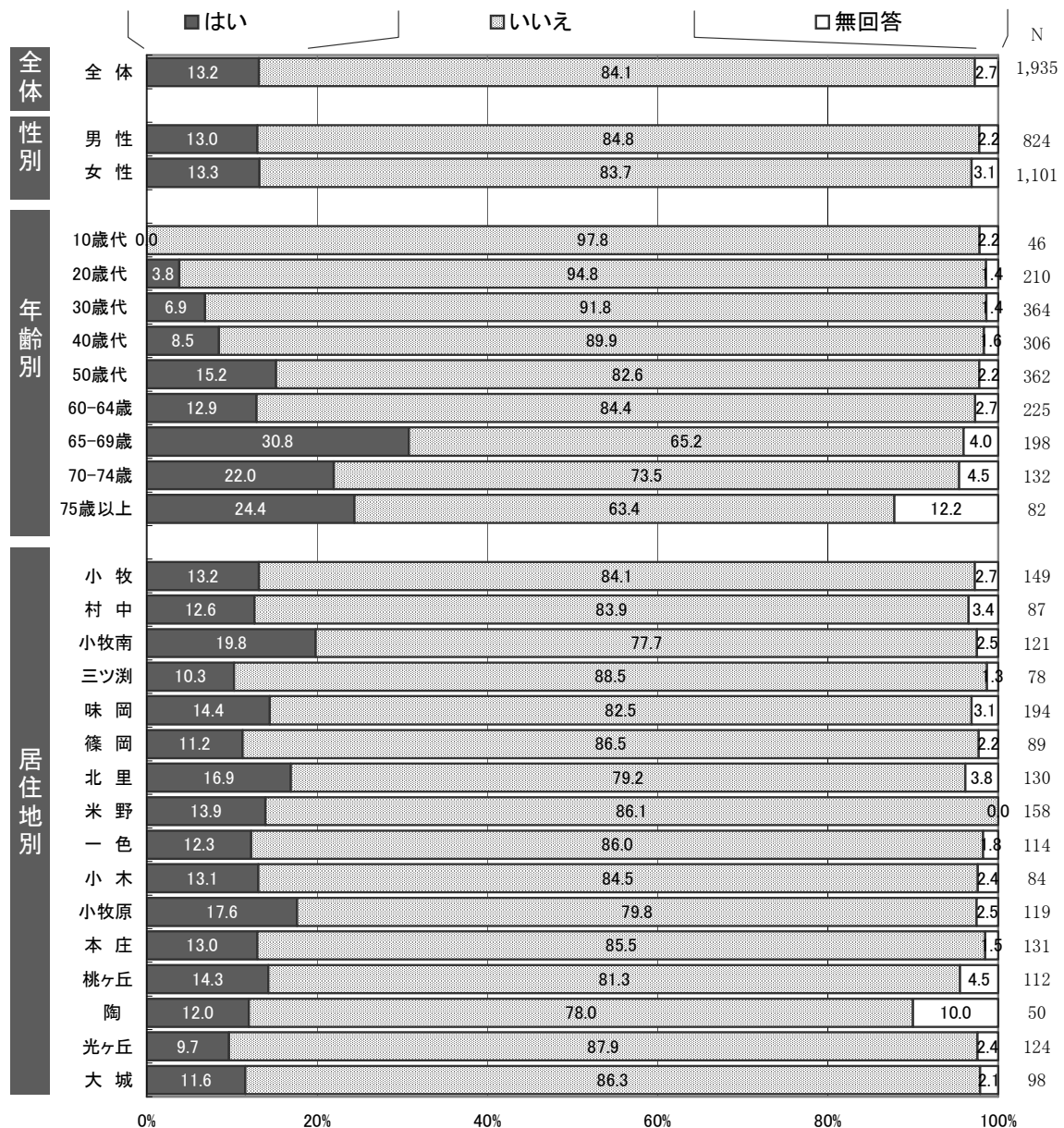
①皆さんの暮らしの現状などについて

①まちづくりについての意識

1) 総合計画の認知度【Q1-1】

全体でみると、「小牧市の総合計画を知っている」市民の割合は13.2%（男性13.0%、女性13.3%）となっています。

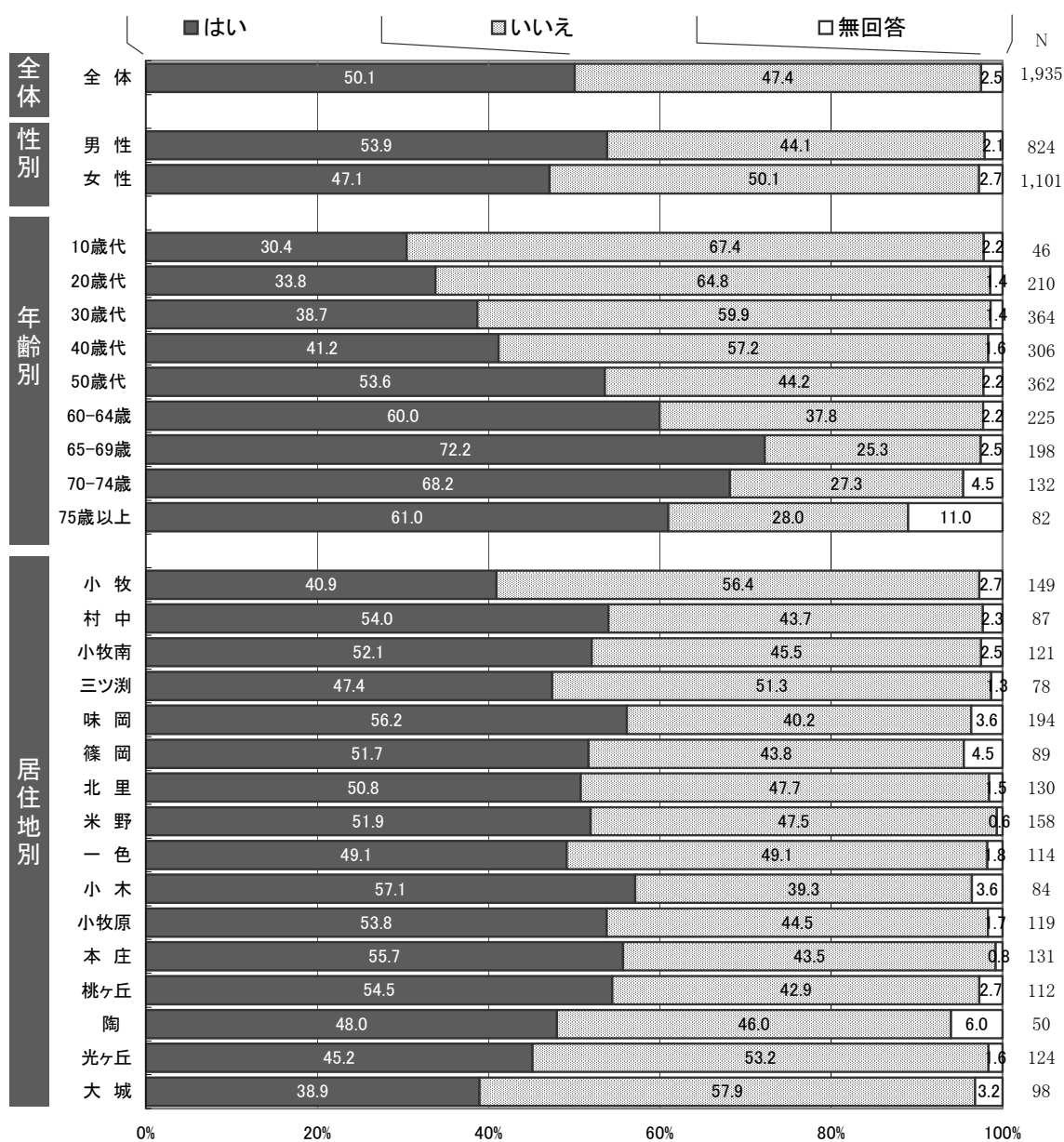
図 属性別-総合計画の認知度



2) 「まちづくり」への関心度【Q1-2】

全体で見ると、「まちづくりや身近な地域づくり（市や地域の会合、清掃活動やボランティア活動など）に関心がある」市民の割合は50.1%（男性53.9%、女性47.1%）となっています。

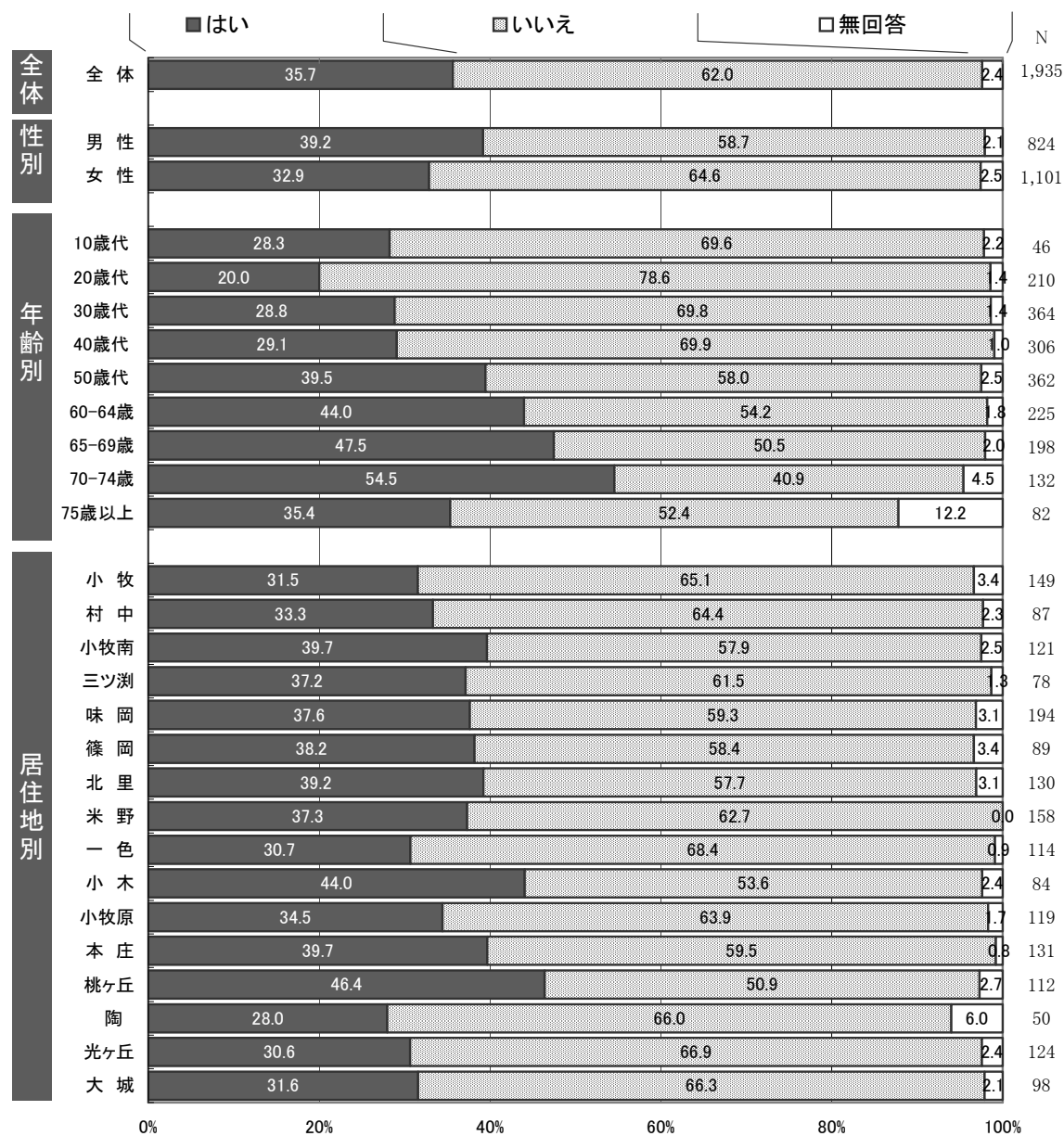
図 属性別-「まちづくり」への関心度



3) 「まちづくり」への参加意向【Q1-3】

全体で見ると、「まちづくりや身近な地域づくり（市や地域の会合、清掃活動やボランティア活動など）に参加し、活動したい、または、している」市民の割合は35.7%（男性39.2%、女性32.9%）となっています。

図 属性別-「まちづくり」への参加意向

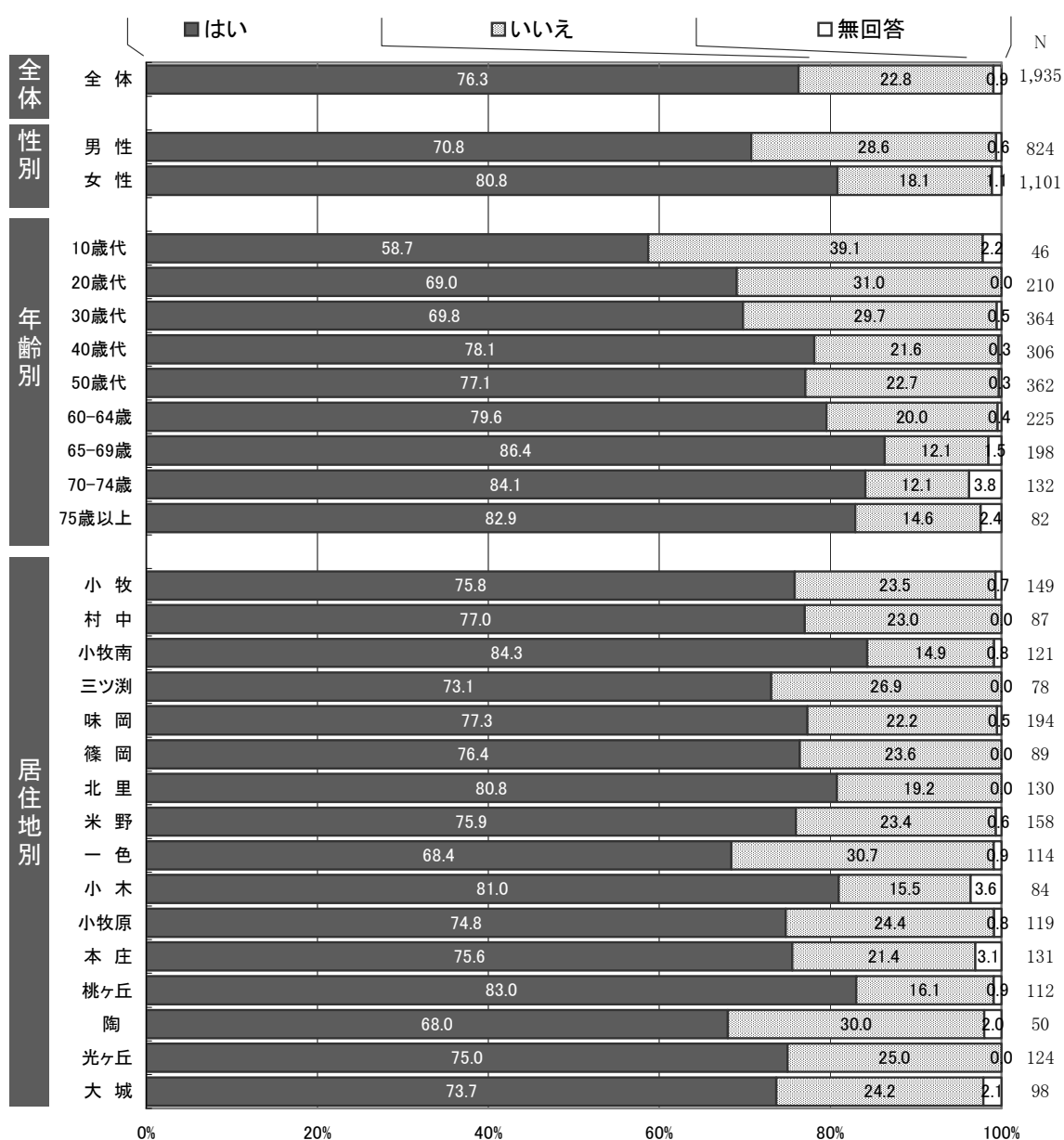


②日常生活の現状について

1) 「健康づくり」への関心度【Q1-4】

全体で見ると、「健康づくりのために日頃から気をつけていることがある」市民の割合は76.3%（男性70.8%、女性80.8%）となっています。

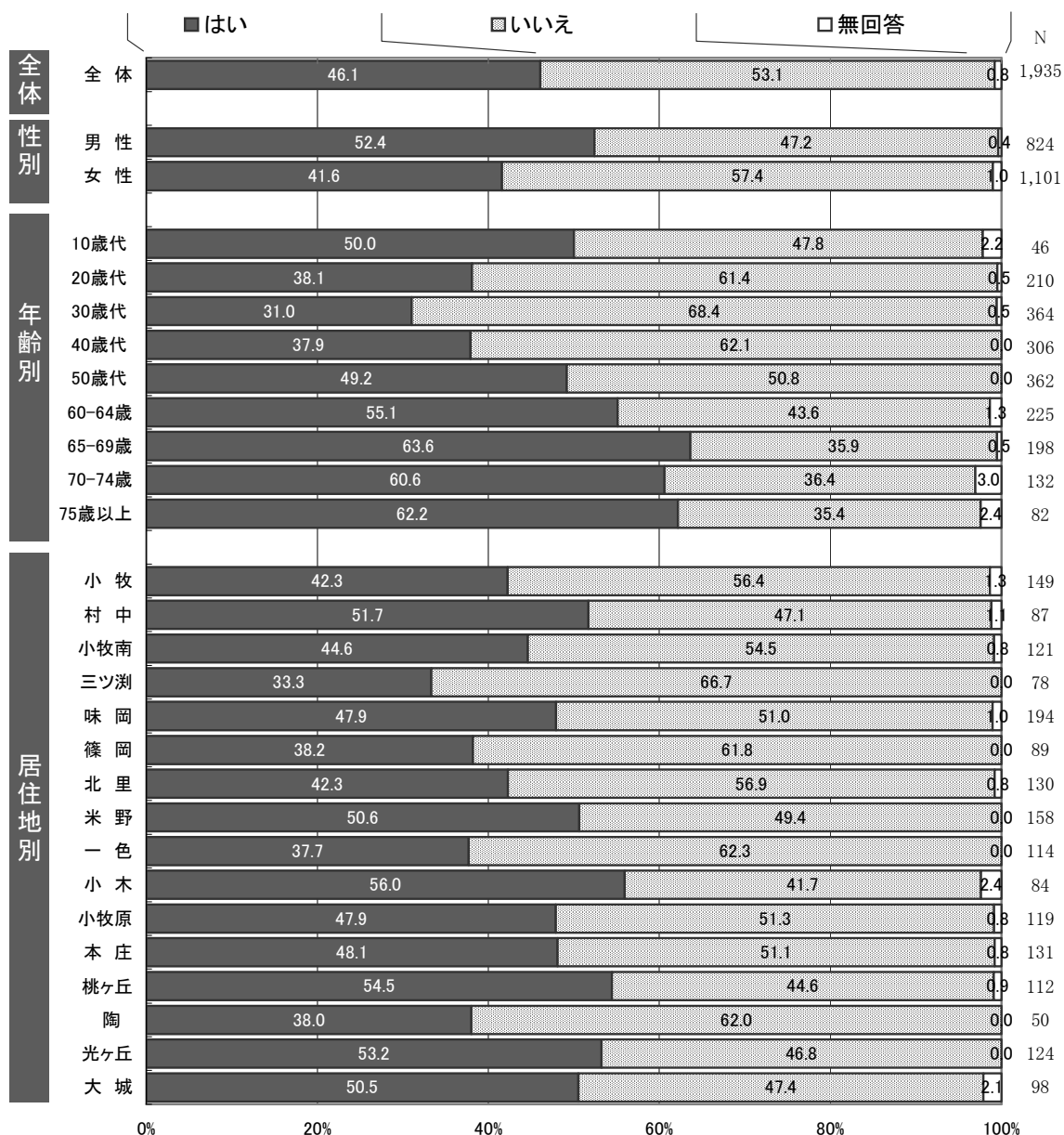
図 属性別-「健康づくり」への関心度



2) 運動の頻度【Q1-5】

全体で見ると、「週に1度は運動をしている」市民の割合は46.1%（男性52.4%、女性41.6%）となっています。

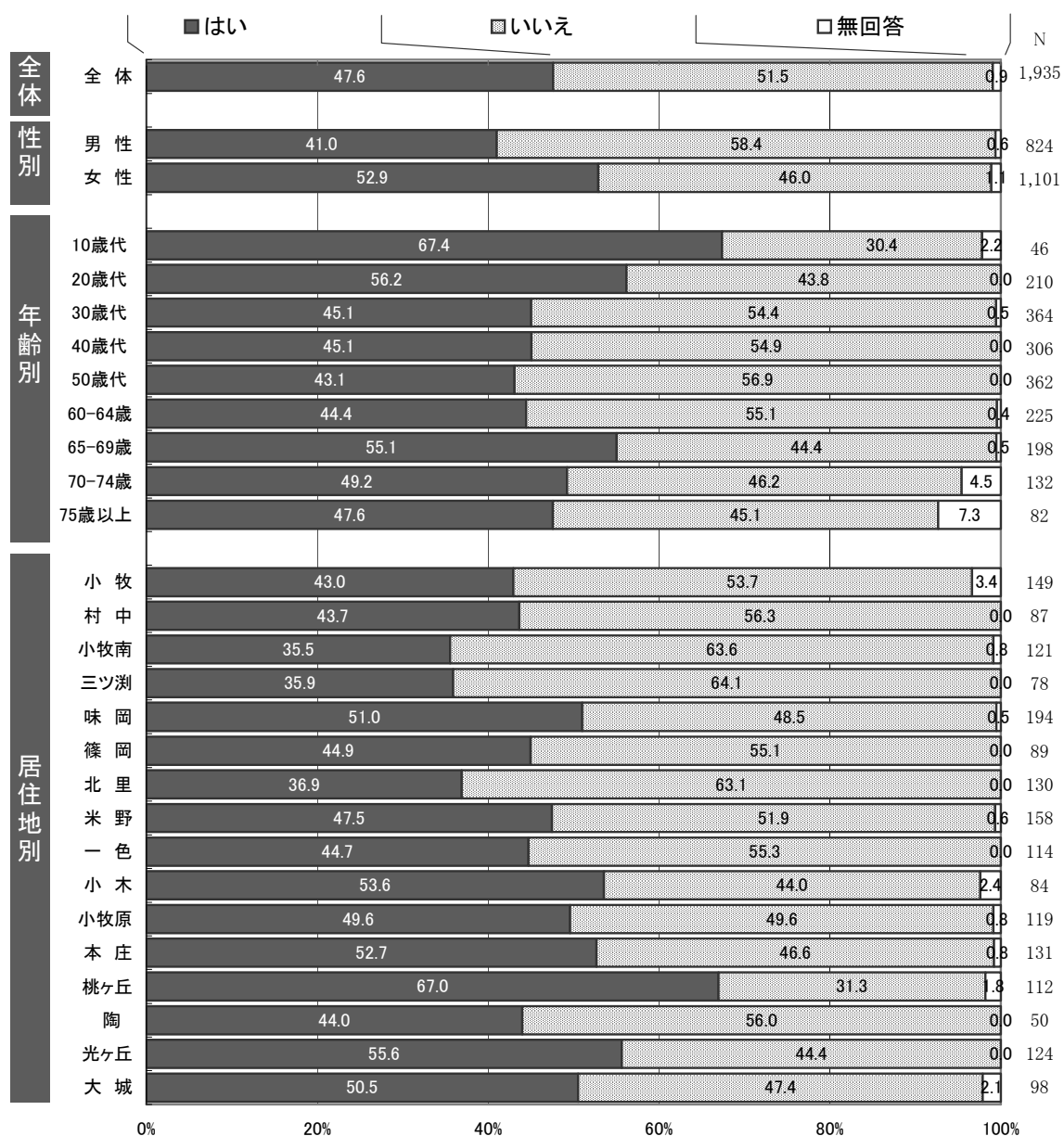
図 属性別-運動の頻度



3) 「文化・芸術」への親しみ【Q1-6】

全体で見ると、「日頃から文化・芸術に親しんでいる」市民の割合は 47.6% (男性 41.0%、女性 52.9%) となっています。

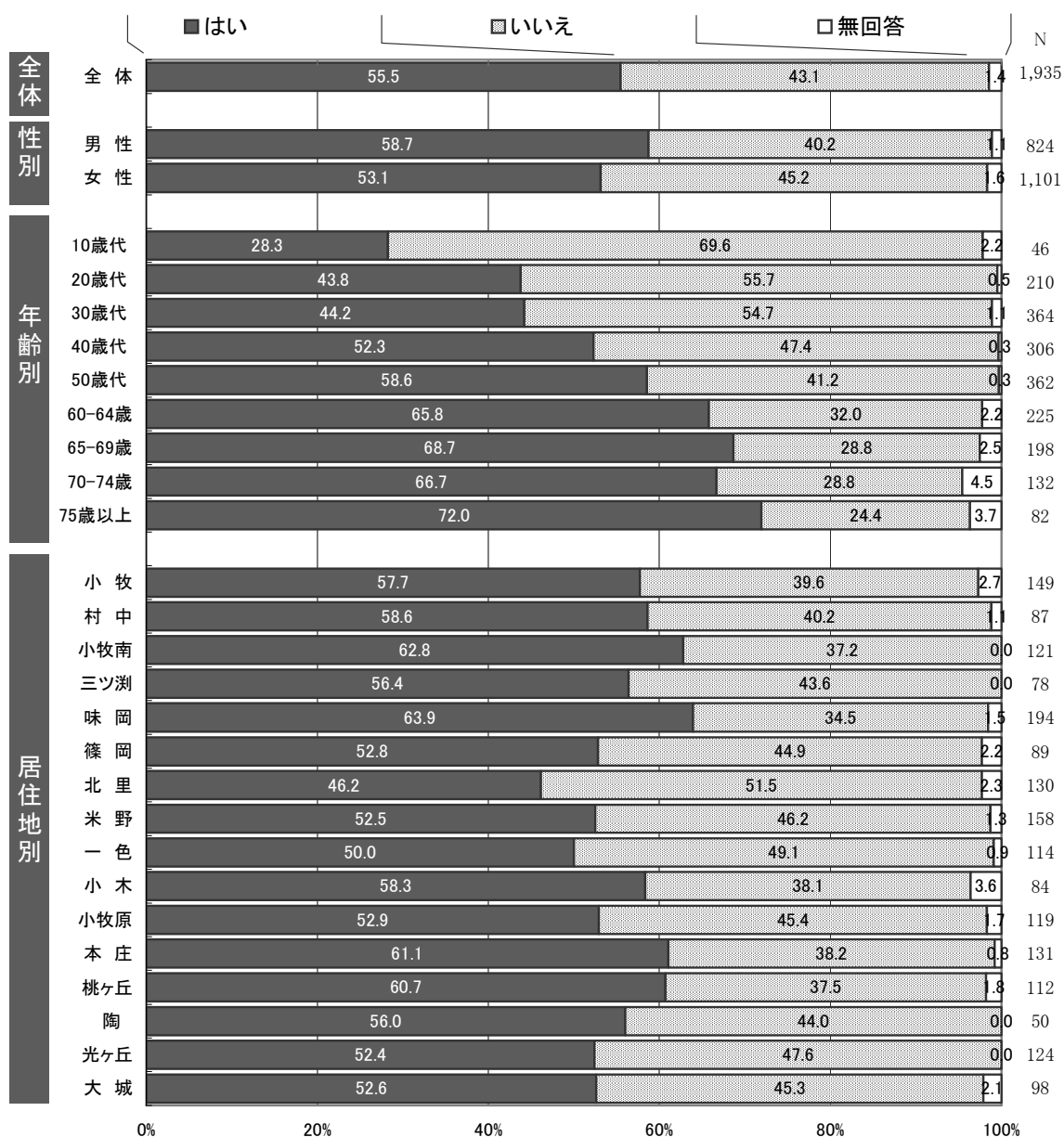
図 属性別-「文化・芸術」への親しみ



4) 「小牧の歴史・文化」への関心度【Q1-7】

全体で見ると、「小牧（またはお住まいの地域）の歴史や文化に興味・関心がある」市民の割合は55.5%（男性58.7%、女性53.1%）となっています。

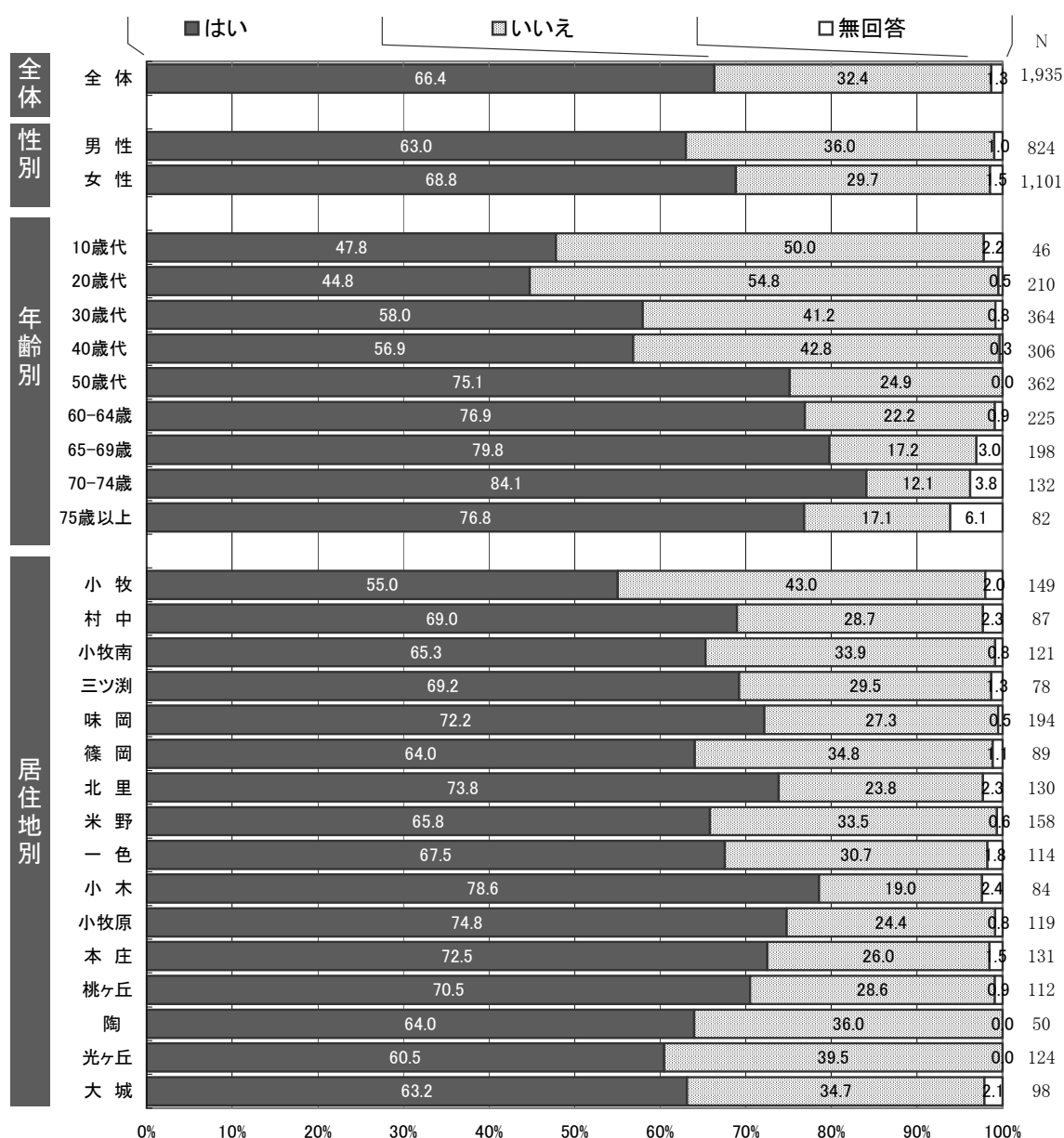
図 属性別-「小牧の歴史・文化」への関心度



5) 「地域で支えあう暮らし」への心がけ【Q1-8】

全体でみると、「隣近所の人や地域で支えあう暮らしを心がけている」市民の割合は66.4%（男性63.0%、女性68.8%）となっています。

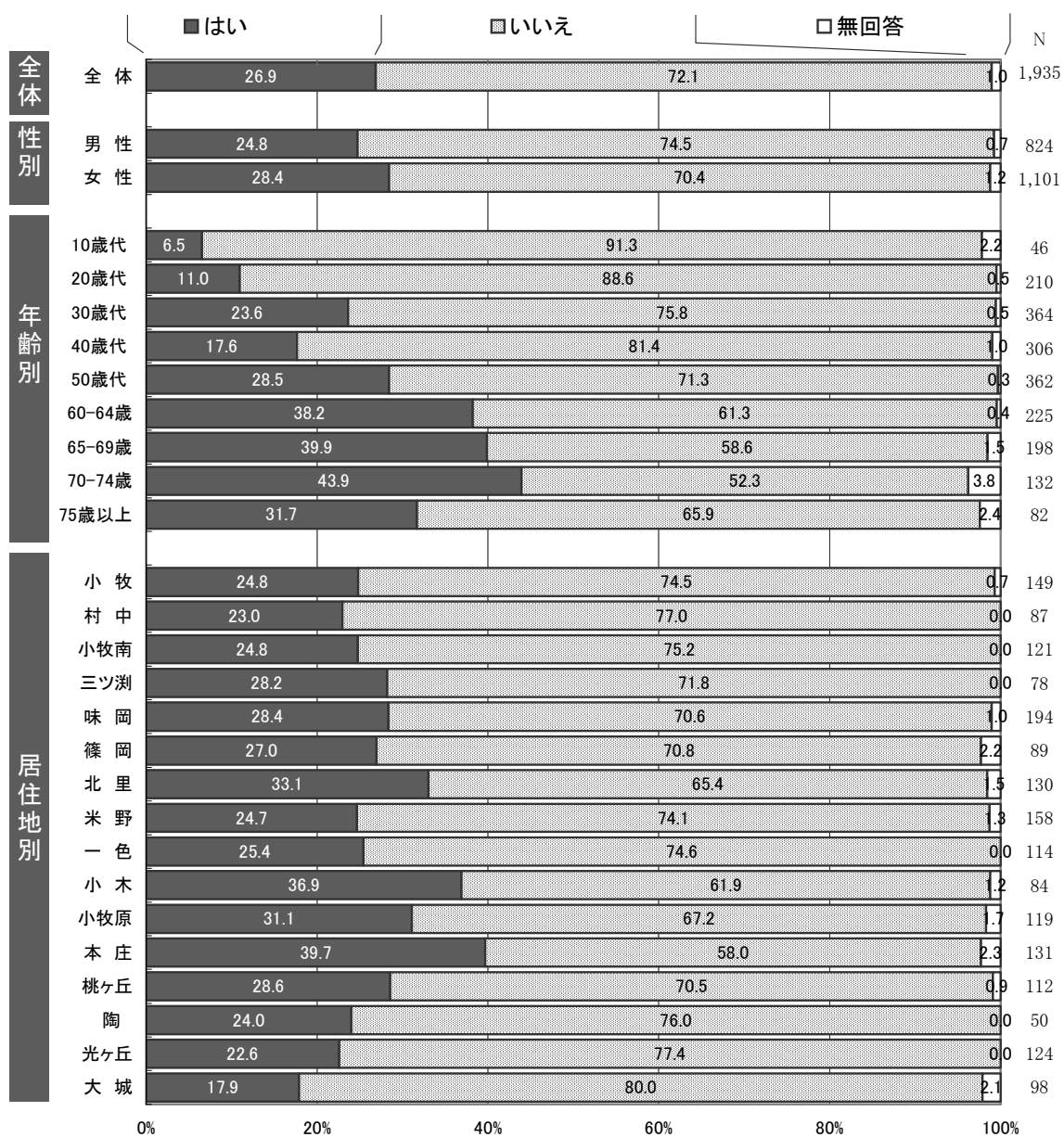
図 属性別-「地域で支えあう暮らし」への心がけ



6) 防犯のための声かけ【Q1-9】

全体で見ると、「防犯のために、日頃から出かけるときなど隣近所への声かけをしている」市民の割合は26.9%（男性24.8%、女性28.4%）となっています。

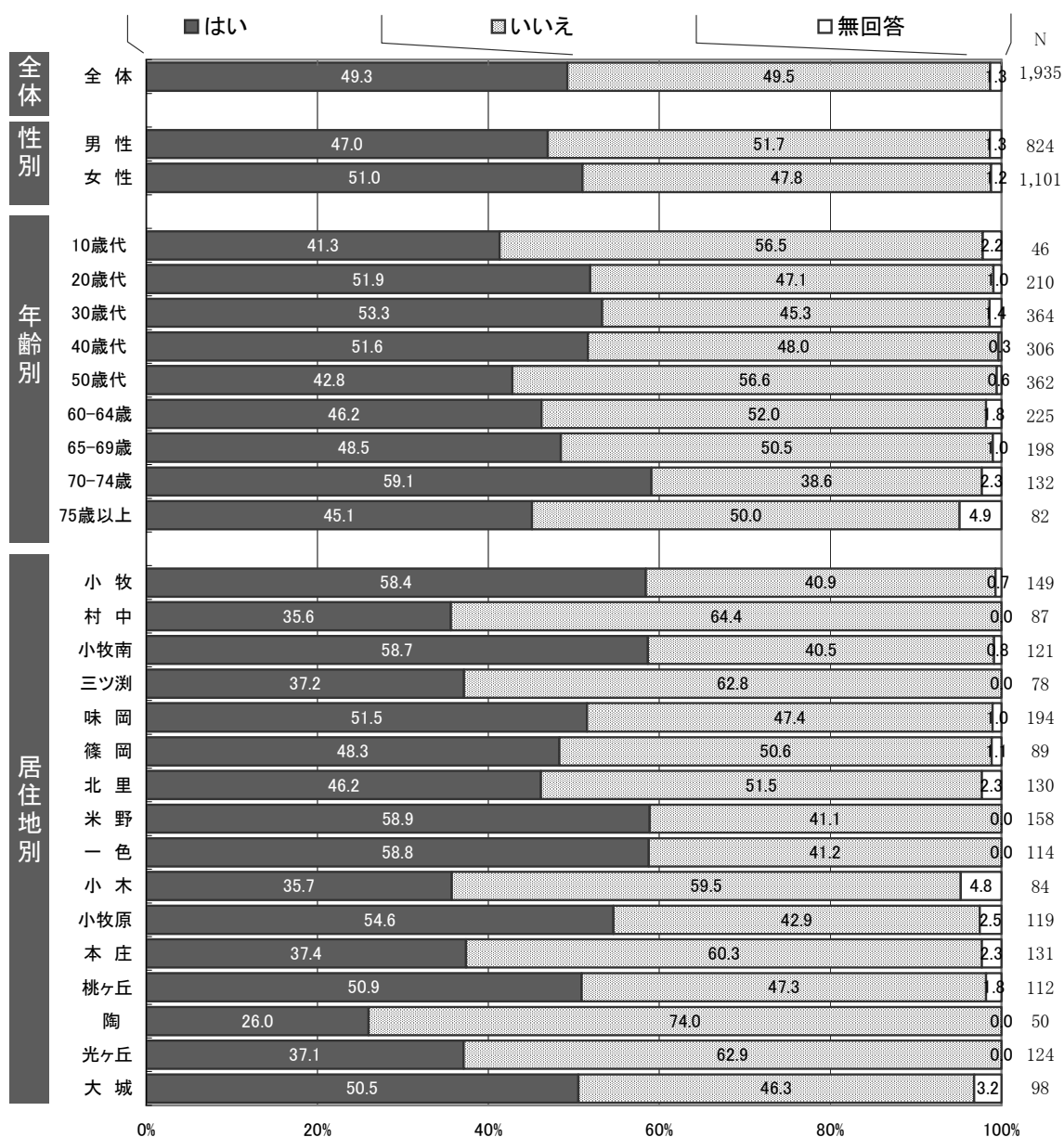
図 属性別-防犯のための声かけ



7) 「住宅用火災警報器」の設置割合【Q1-10】

全体でみると、「住宅用火災警報器を設置している」市民の割合は49.3%（男性47.0%、女性51.0%）となっています。

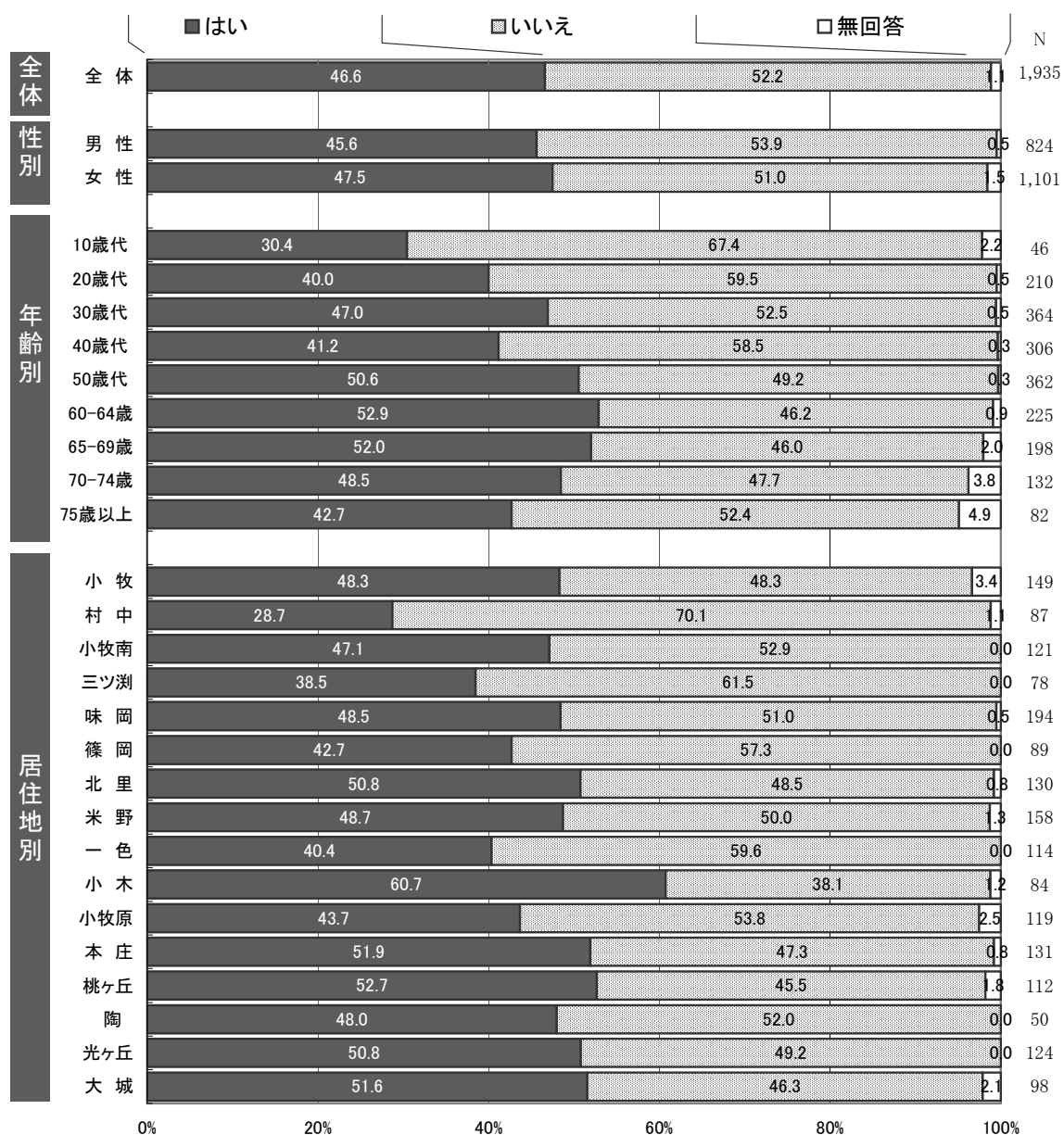
図 属性別-「住宅用火災警報器」の設置割合



8) 地震や水害などへの備え【Q1-11】

全体でみると、「日頃から地震や水害などに備えている」市民の割合は 46.6% (男性 45.6%、女性 47.5%) となっています。

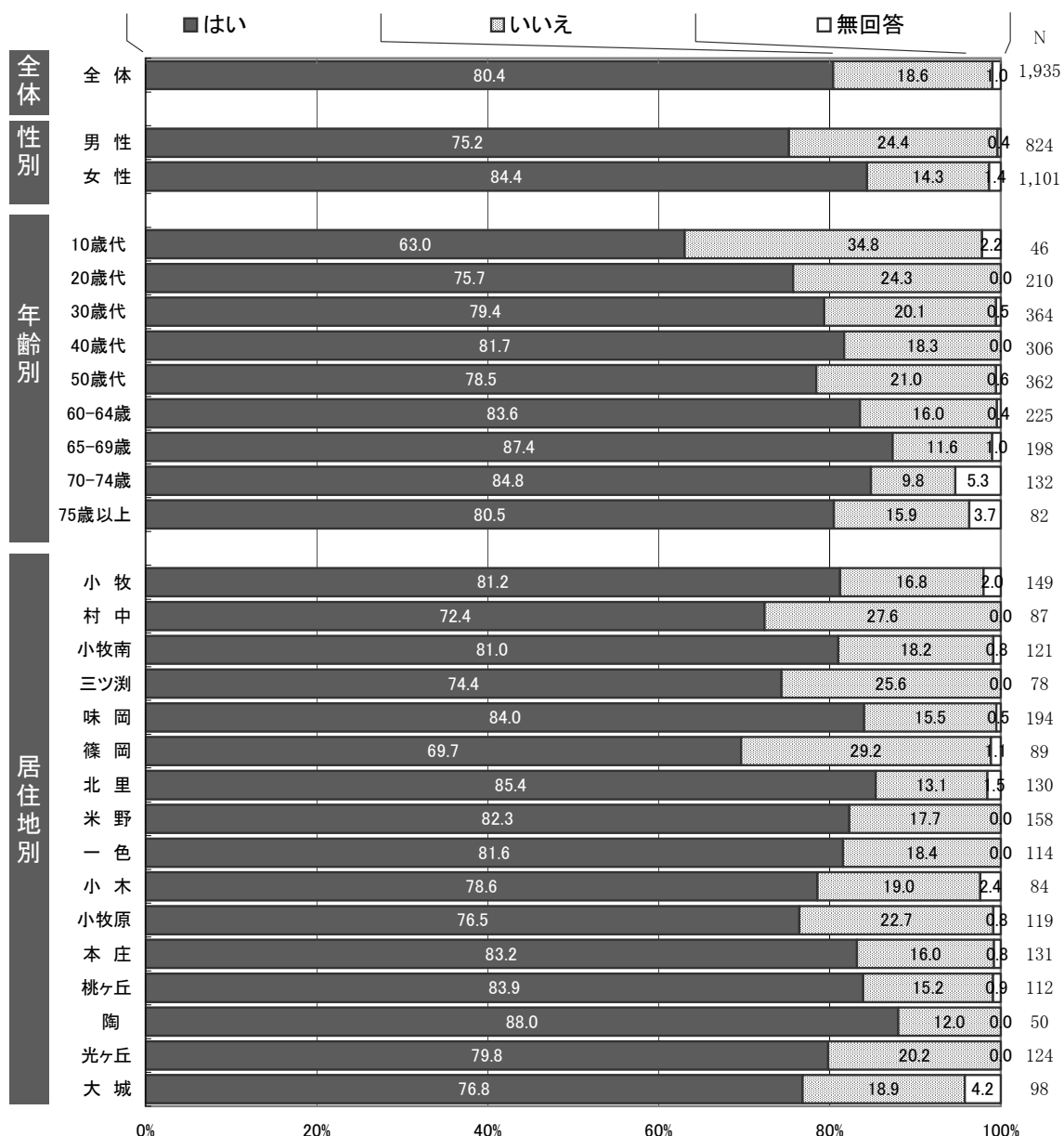
図 属性別-地震や水害などへの備え



9) 環境にやさしい取り組みへの心がけ【Q1-12】

全体で見ると、「日頃から環境にやさしい取り組みを心がけている」市民の割合は80.4%（男性75.2%、女性84.4%）となっています。

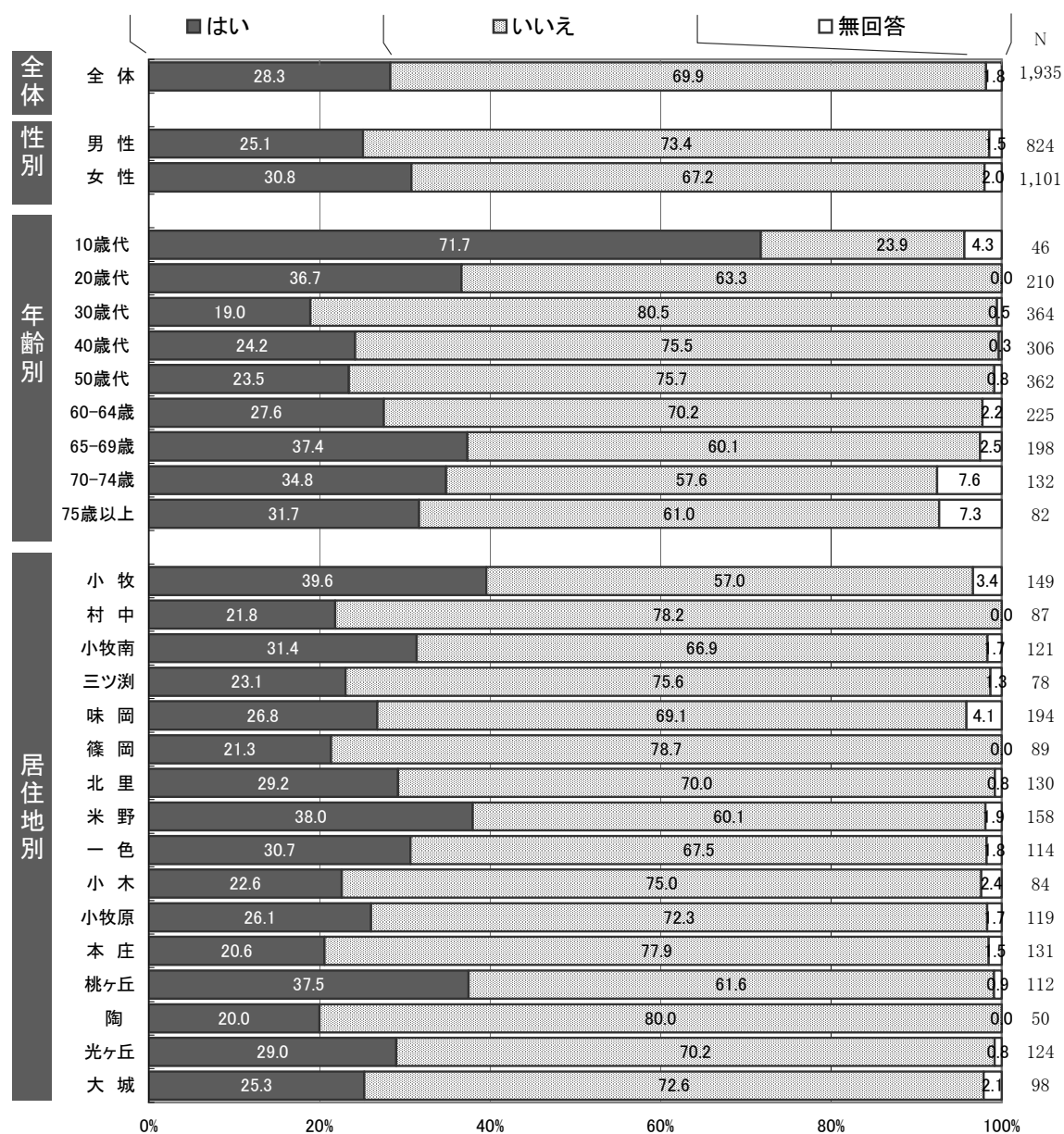
図 属性別-環境にやさしい取り組みへの心がけ



10) 公共交通利用の心がけ【Q1-13】

全体でみると、「日常（通勤・通学や買い物など）の移動手段として、公共交通の利用を心がけている」市民の割合は28.3%（男性25.1%、女性30.8%）となっています。

図 属性別-公共交通利用の心がけ

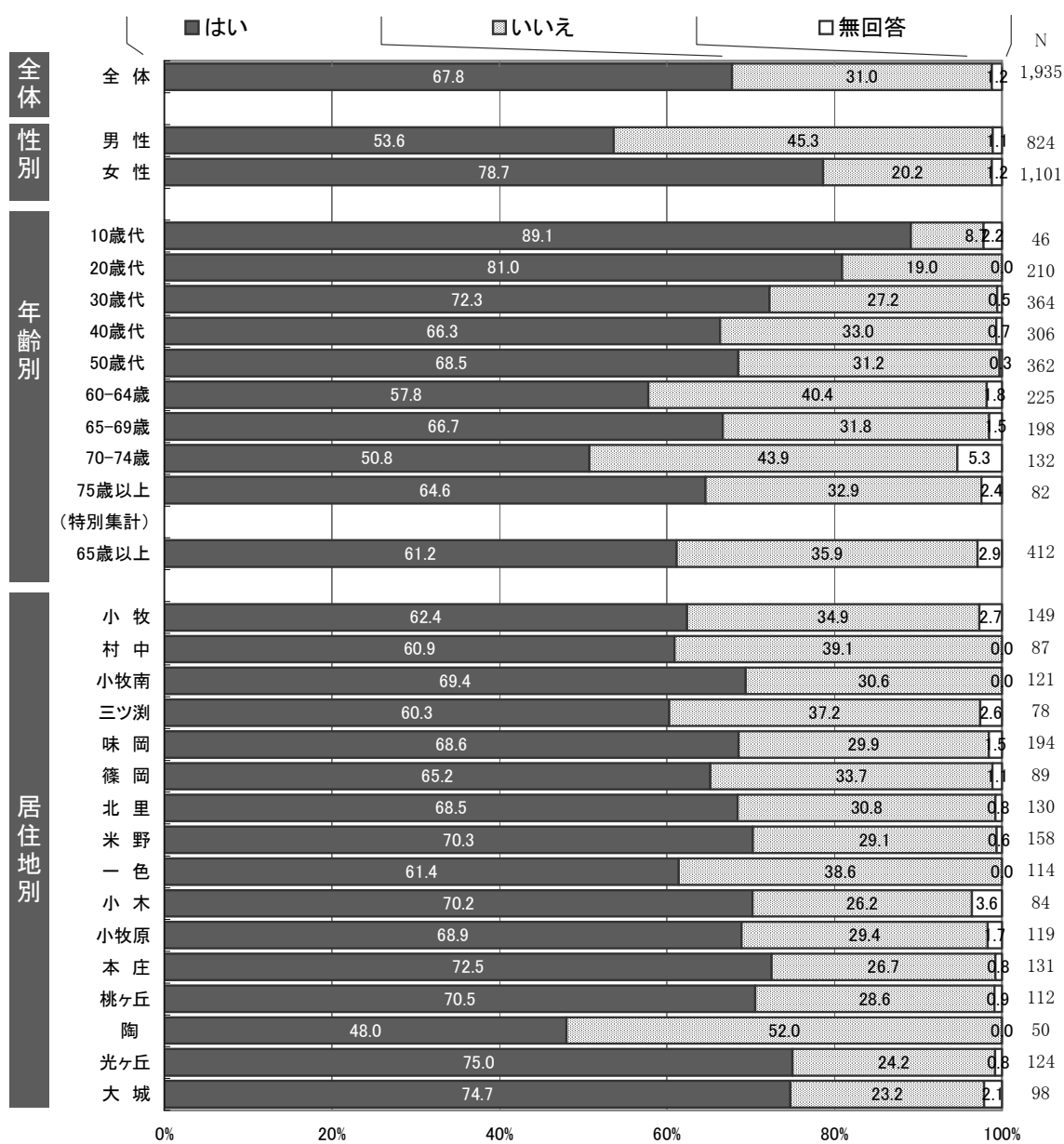


11) 相談できる人や場所を有する市民【Q1-14】

全体で見ると、「悩みを気軽に相談できる人や場所がある」市民の割合は67.8%（男性53.6%、女性78.7%）となっています。

65歳以上の高齢者においては、「悩みを気軽に相談できる人や場所がある」とする割合は61.2%（男性48.5%、女性73.7%）となっています。

図 属性別-相談できる人や場所を有する市民

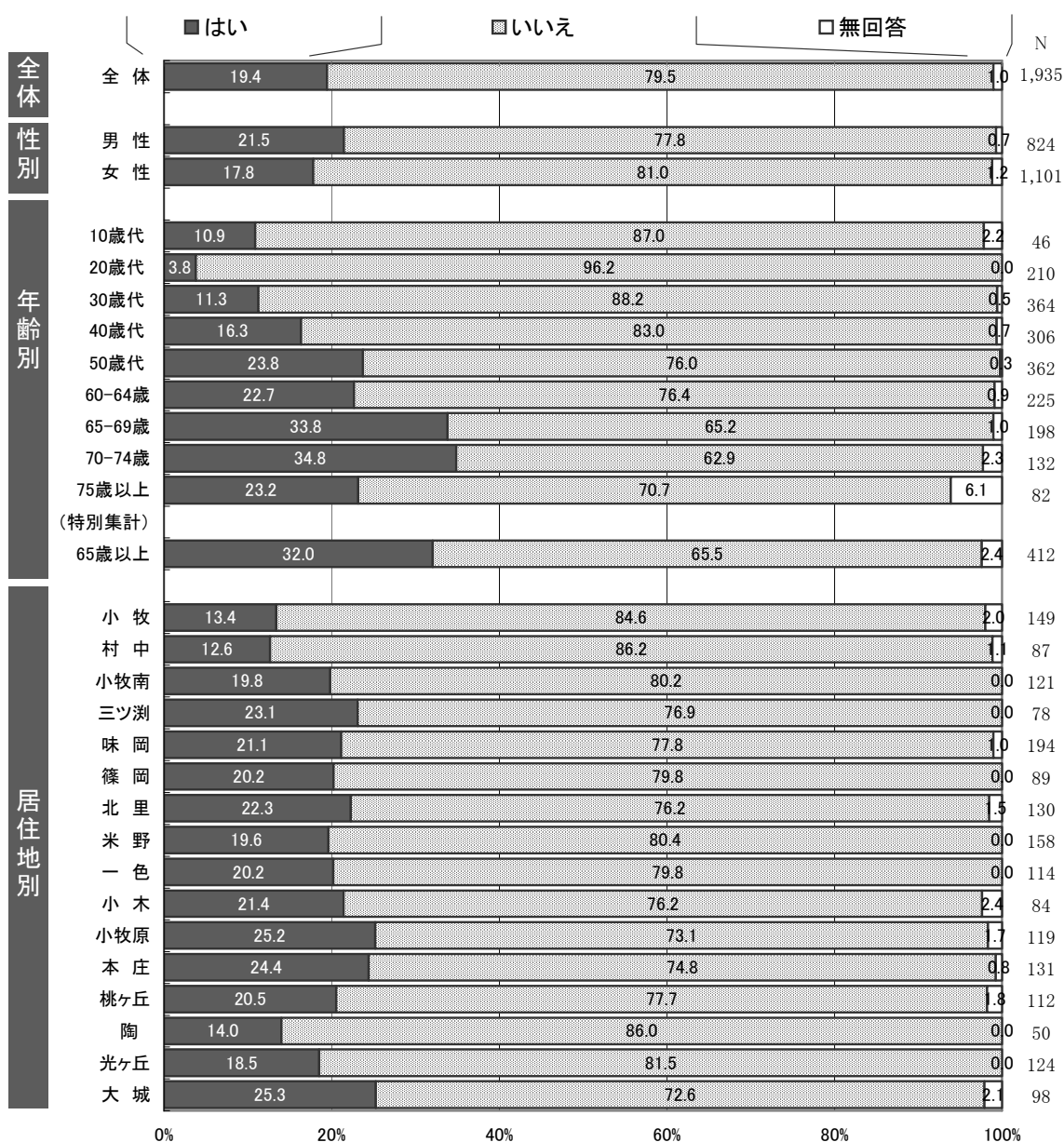


12) 「地域活動・ボランティア活動」への参加度【Q1-15】

全体でみると、「地域活動（自治会活動や防犯活動など）やボランティア活動に積極的に参加している」市民の割合は19.4%（男性21.5%、女性17.8%）となっています。

65歳以上の高齢者においては、「地域活動（自治会活動や防犯活動など）やボランティア活動に積極的に参加している」市民の割合は32.0%（男性35.6%、女性28.7%）となっています。


図 属性別-「地域活動・ボランティア活動」への参加度



13) 「まちづくり」に関する学習会等への参加経験【Q1-16】

全体でみると、「ここ1年でまちづくりに関する学習会や意見交換会などに参加したことがある」市民の割合は3.8%（男性5.2%、女性2.6%）となっています。

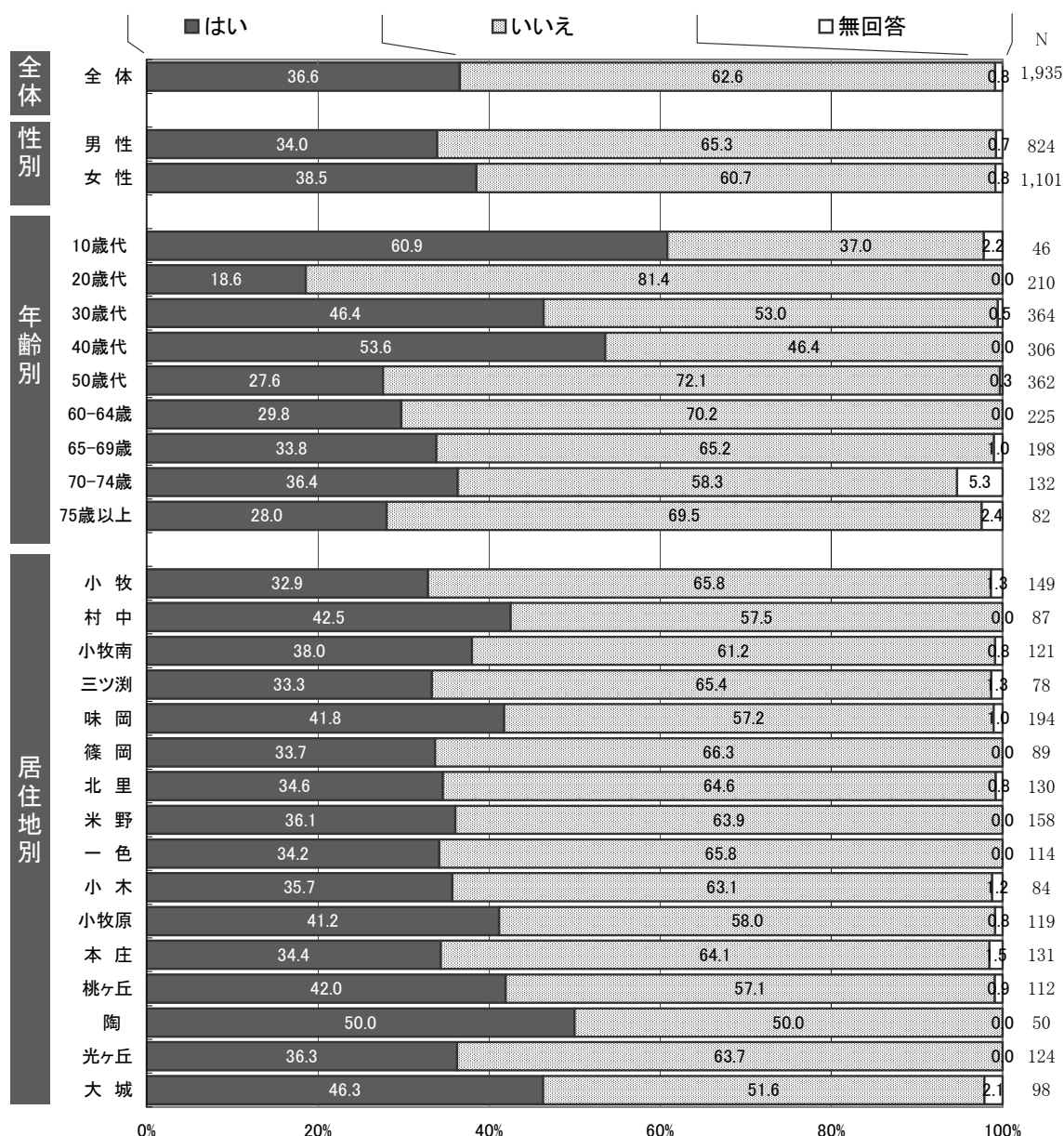
図 属性別-「まちづくり」に関する学習会等への参加経験



14) 「学校行事」への参加経験【Q1-17】

全体でみると、「ここ1年で学校行事に参加したことがある」市民の割合は36.6%（男性34.0%、女性38.5%）となっています。

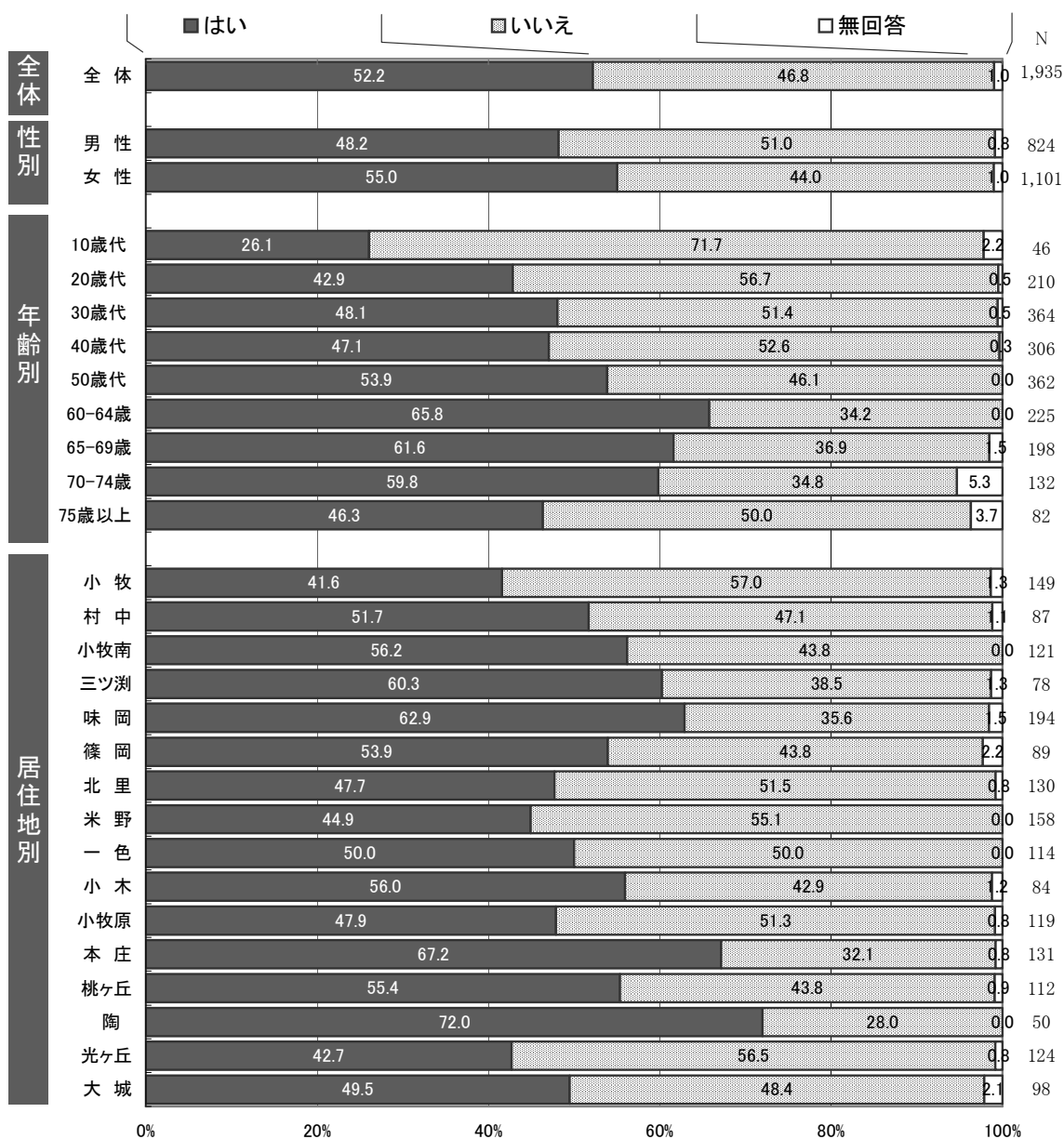
図 属性別-「学校行事」への参加経験



15) 「家庭菜園」への関心度【Q1-18】

全体で見ると、「家庭菜園を行っている、または、行いたいと考えている」市民の割合は52.2%（男性48.2%、女性55.0%）となっています。

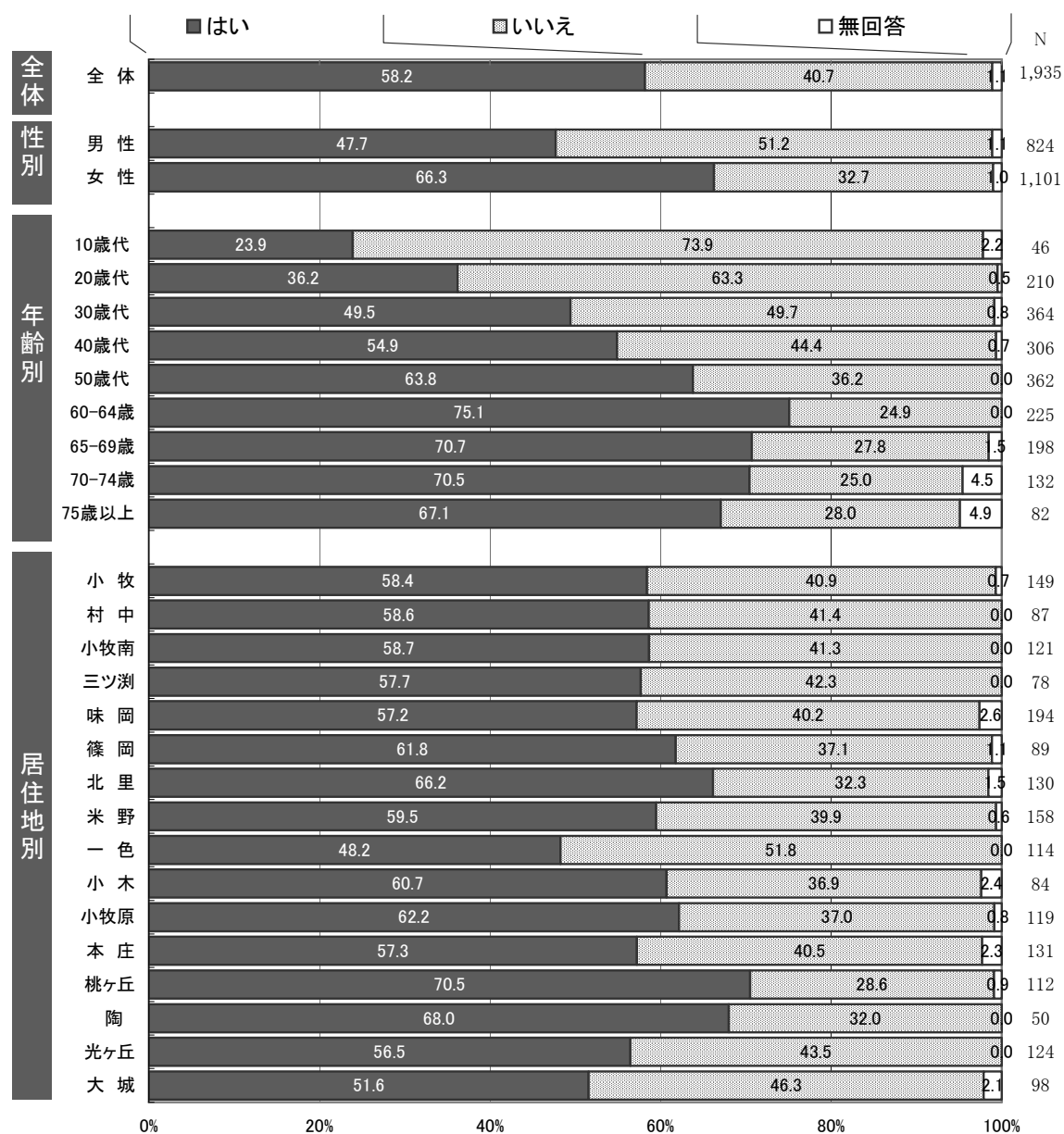
図 属性別-「家庭菜園」への関心度



16) 地元農産物の購入への心がけ【Q1-19】

全体で見ると、「身近な地域で採れた農産物を買うように心がけている」市民の割合は58.2%（男性47.7%、女性66.3%）となっています。

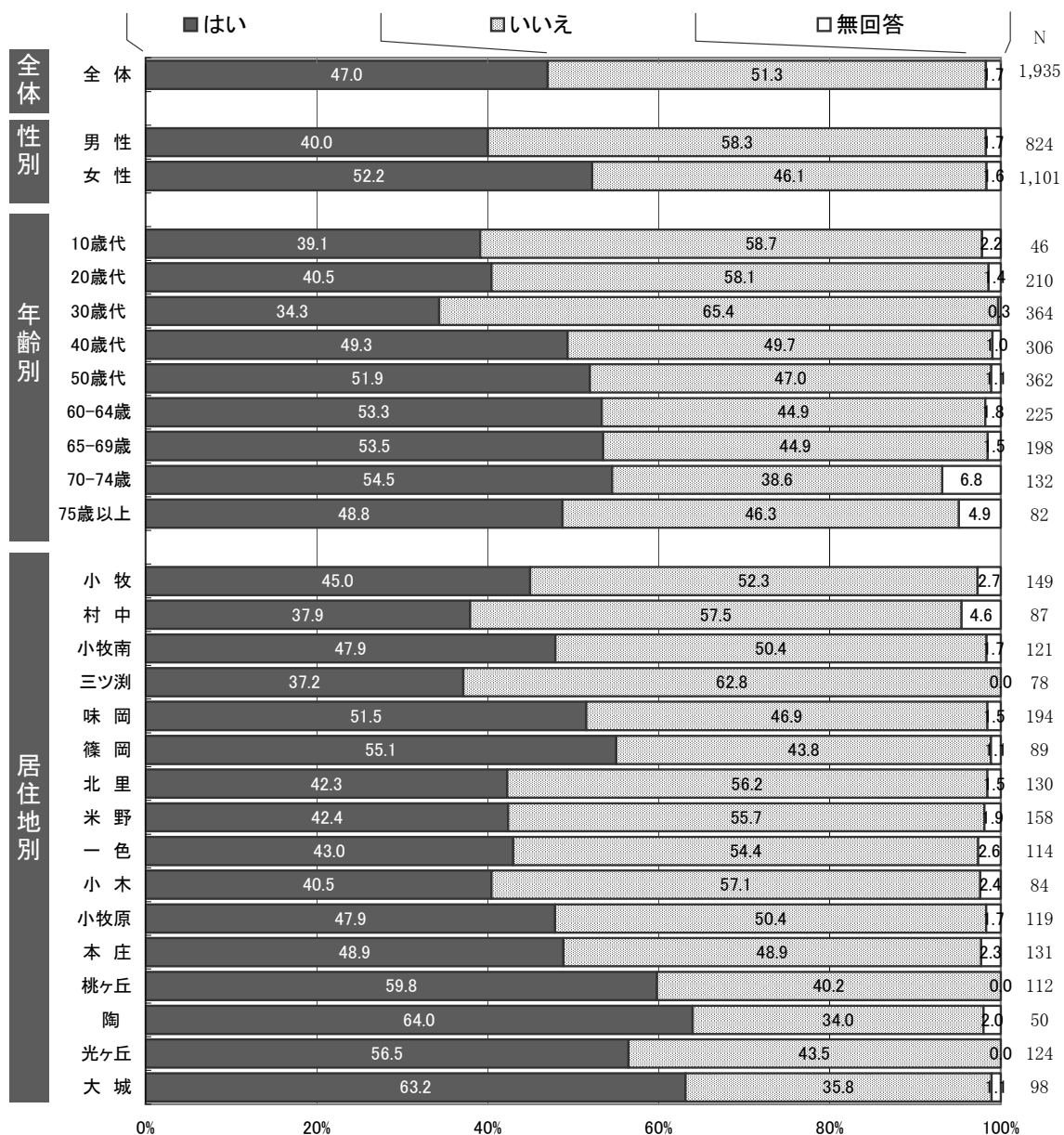
図 属性別-地元農産物購入への心がけ



17) 「小牧の特産品・名産品」の認識度【Q1-20】

全体で見ると、「小牧の特産品・名産品として何があるか知っている」市民の割合は47.0%（男性40.0%、女性52.2%）となっています。

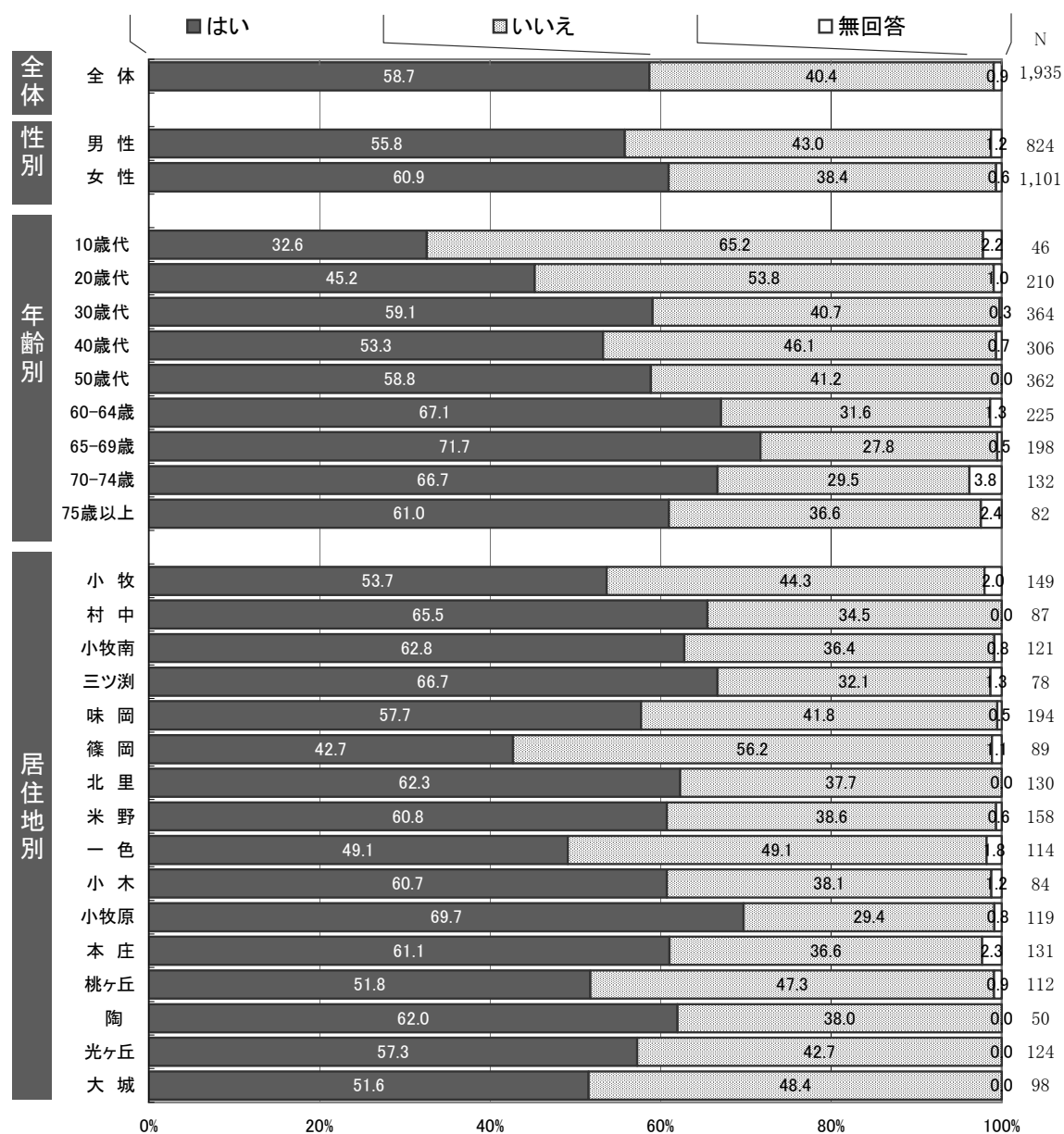
図 属性別-「小牧の特産品・名産品」の認識度



18) 「市役所の窓口」利用頻度【Q1-21】

全体でみると、「ここ1年で市役所の窓口を利用したことがある」市民の割合は58.7%（男性55.8%、女性60.9%）となっています。

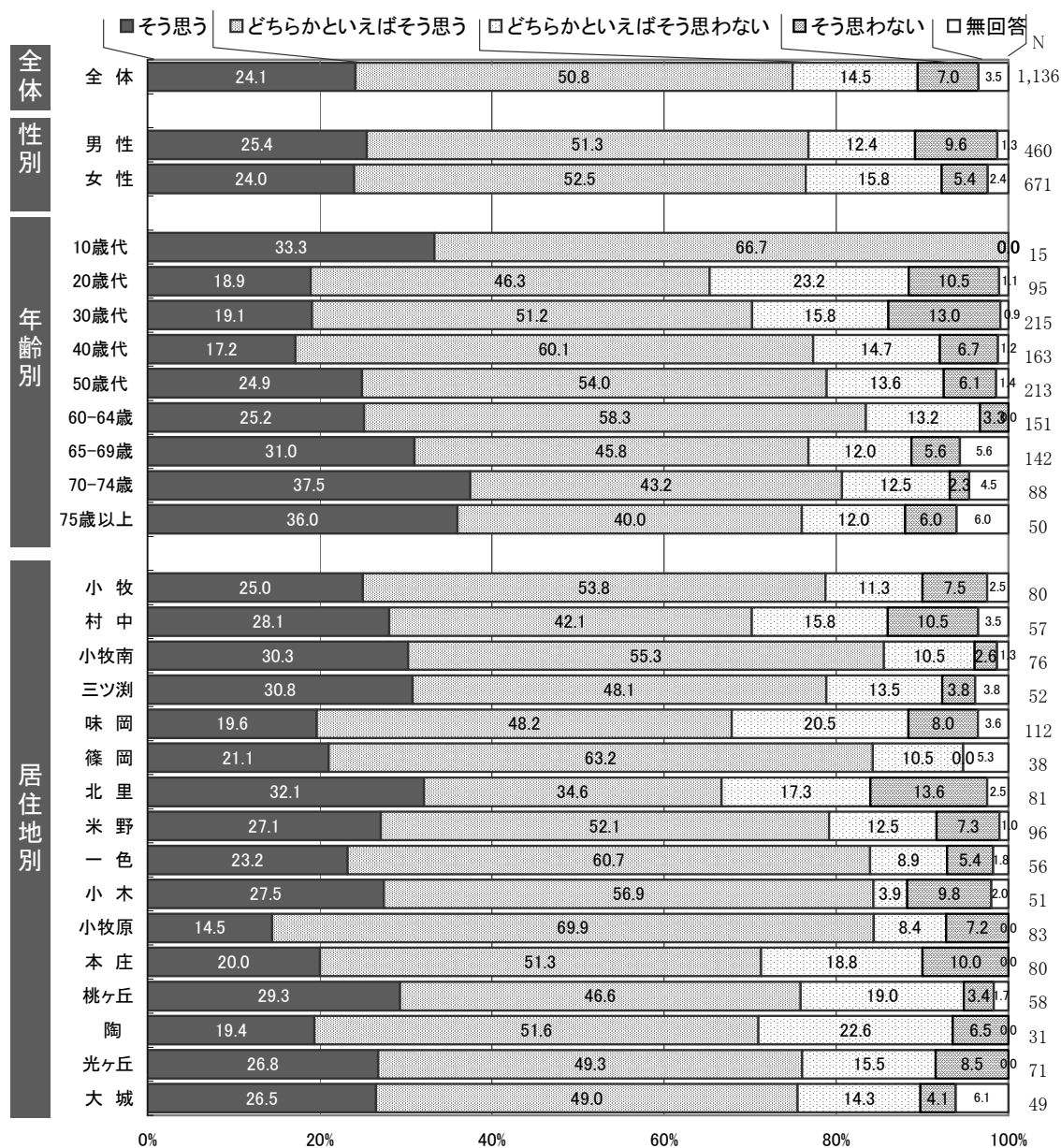
図 属性別-「市役所の窓口」利用頻度



19) 「市役所の窓口」手続きの容易度【Q1-21-1】

「ここ1年で市役所の窓口を利用したことがある」市民のうち、「窓口で行う手続き（届出・証明書交付など）は、分かりやすく簡単だと感じている」という問いに対して、全体で「そう思う」が24.1%、「どちらかといえばそう思う」が50.8%で、両者をあわせて現状を評価する割合が約75%（男性約77%、女性約77%）となっています。

図 属性別-「市役所の窓口」手続きの容易度



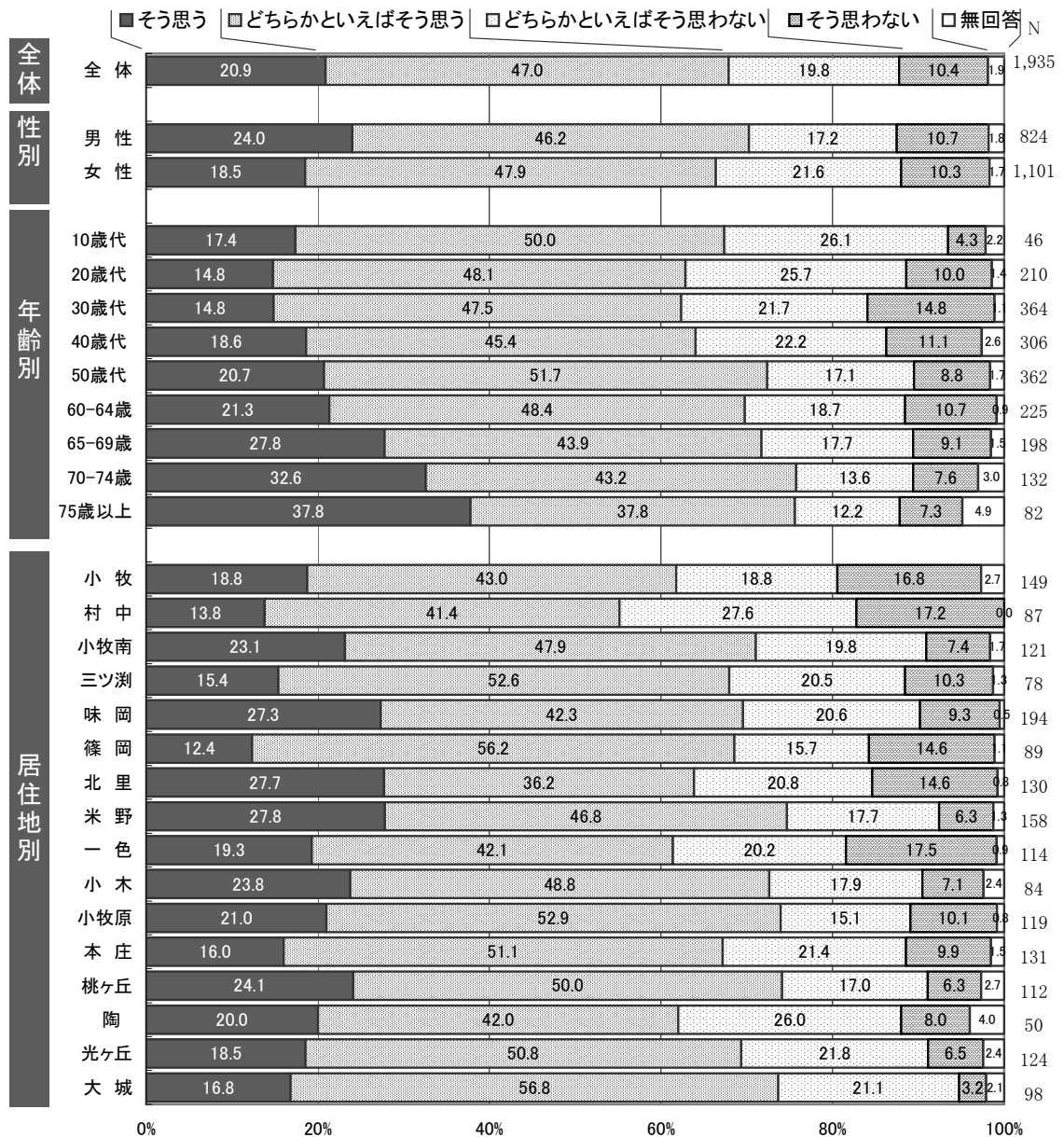
2 小牧市のまちの現状について

①安全・安心について

1) 「小牧市民病院」に対する現状評価【Q2-22】

「小牧市民病院に満足している、または、頼りになる」という問いに対して、全体で「そう思う」が 20.9%、「どちらかといえばそう思う」が 47.0%で、両者をあわせて現状を評価する割合が約 68%（男性約 70%、女性約 66%）となっています。


図 属性別-「小牧市民病院」に対する現状評価



2) 「歩道や道路の歩きやすさ」に対する現状評価【Q2-23】

「小牧市の通学路などの歩道や道路は歩きやすいと感じる」という問いに対して、全体で「そう思う」が 8.2%、「どちらかといえばそう思う」が 34.7%で、両者をあわせて現状を評価する割合が約 43%（男性約 43%、女性約 43%）となっています。

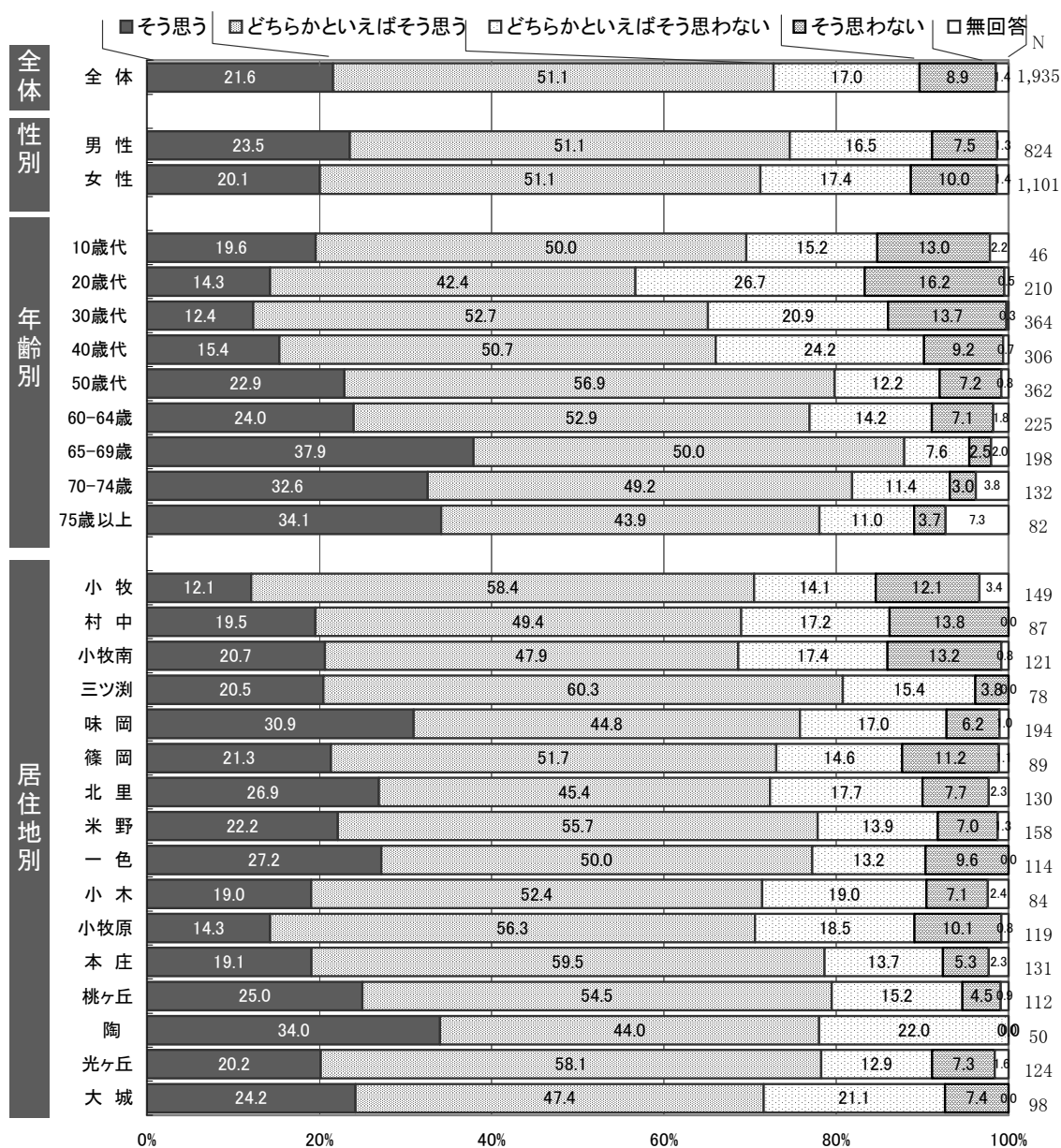
図 属性別-「歩道や道路の歩きやすさ」に対する現状評価



3) 「水の安全性」に対する現状評価【Q2-24】

「小牧市の水は安全で美味しいと感じる」という問いに対して、全体で「そう思う」が 21.6%、「どちらかといえばそう思う」が 51.1%で、両者をあわせて現状を評価する割合が約 73% (男性約 75%、女性約 71%) となっています。


図 属性別-「水の安全性」に対する現状評価



4) 「犯罪や災害への不安が少ないまち」に対する現状評価【Q2-25】

「小牧市は犯罪や災害への不安が少ないまち」であるという問いに対して、全体で「そう思う」が6.1%、「どちらかといえばそう思う」が32.7%で、両者をあわせて現状を評価する割合が約39%（男性約38%、女性約39%）となっています。


図 属性別-「犯罪や災害への不安が少ないまち」に対する現状評価



5) 「高齢者や障がい者が安心して暮らせるまち」に対する現状評価
【Q2-26】

「小牧市は高齢者や障がい者が安心して暮らせるまち」であるという問いに対して、全体では「そう思う」が4.2%、「どちらかといえばそう思う」が34.3%で、両者をあわせて現状を評価する割合が約39%（男性約37%、女性約39%）となっています。


図 属性別-「高齢者や障がい者が安心して暮らせるまち」に対する現状評価



6) 「心身ともに健康で暮らせるまち」に対する現状評価【Q2-27】

「小牧市は心身ともに健康で暮らせるまち」であるという問いに対して、全体で「そう思う」が7.5%、「どちらかといえばそう思う」が49.8%で、両者をあわせて現状を評価する割合が約57%（男性約54%、女性約60%）となっています。


図 属性別-「心身ともに健康で暮らせるまち」に対する現状評価



7) 「安全・安心」に対する総合的な現状評価【Q2-28】

「安全・安心」に対する総合的な現状評価として、「小牧市は安全・安心でいきいきと暮らせるまち」とあるという問いに対して、全体で「そう思う」市民の割合が6.5%、「どちらかといえばそう思う」市民の割合が50.0%で、両者をあわせて現状を評価する割合が約57%（男性約54%、女性約58%）となっています。

図 属性別-「安全・安心」に対する総合的な現状評価




②地域力について

1) 「市民まつりや平成夏まつり」に対する現状評価【Q2-29】

「市民まつりまたは平成夏まつりに満足している、または楽しみにしている」という問いに対して、全体で「そう思う」が9.3%、「どちらかといえばそう思う」が36.5%で、両者をあわせて現状を評価する割合が約46%（男性約44%、女性約47%）となっています。

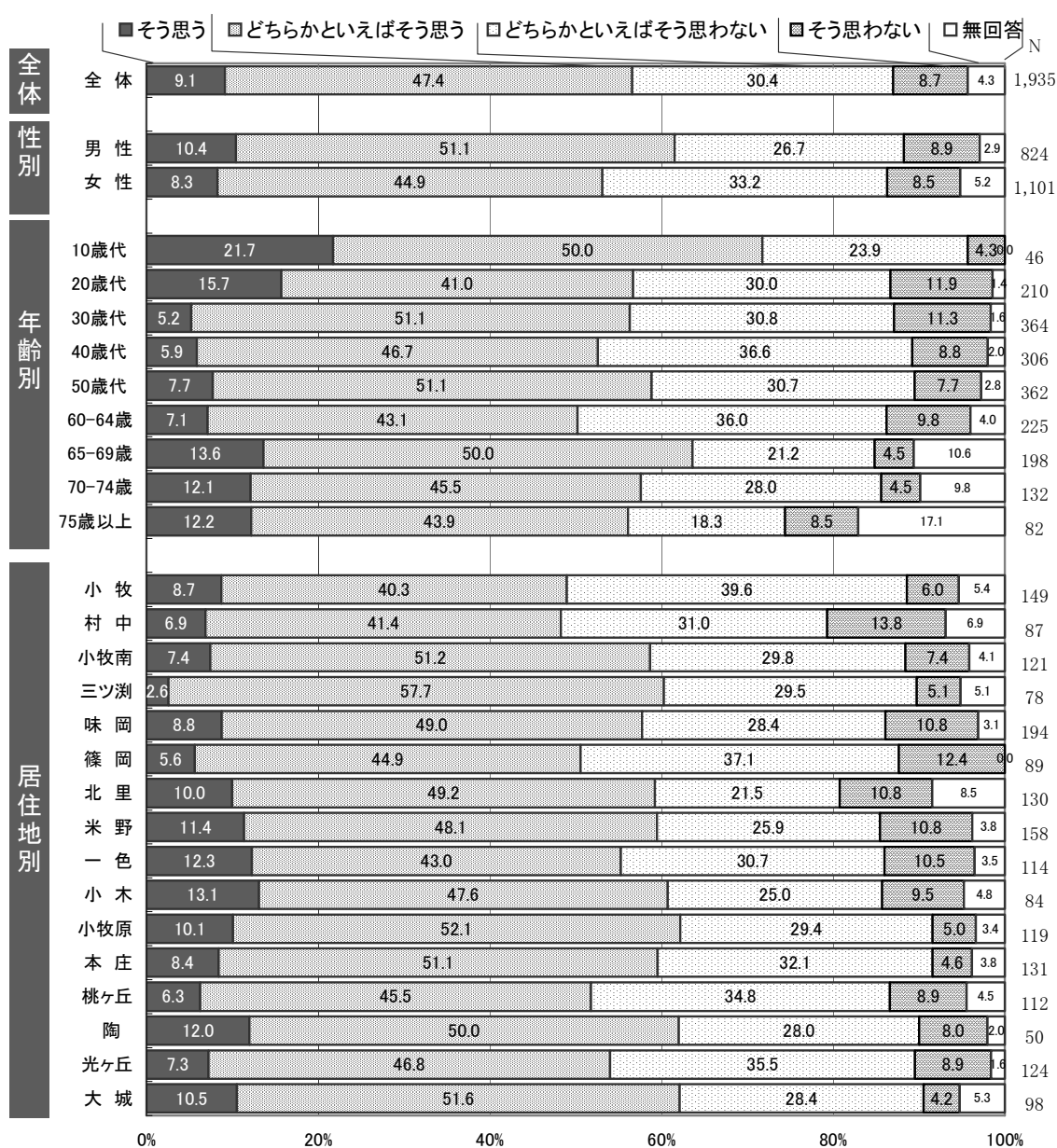
図 属性別-「市民まつりや平成夏まつり」に対する現状評価



2) 「男女の区別ない活動」に対する現状評価【Q2-30】

「職場や学校、地域などで男女の区別なく活動ができていると思う」という問いに対して、全体で「そう思う」が9.1%、「どちらかといえばそう思う」が47.4%で、両者をあわせて現状を評価する割合が約57%（男性約62%、女性約53%）となっています。


図 属性別-「男女の区別ない活動」に対する現状評価



3) 「市民の意見を聴く機会」に対する現状評価【Q2-31】

「小牧市は市民の意見を聴く機会が充実していると思う」という問いに対して、全体で「そう思う」が 2.3%、「どちらかといえばそう思う」が 30.4%で、両者をあわせて現状を評価する割合が約 33%（男性約 29%、女性約 35%）となっています。


図 属性別-「市民の意見を聴く機会」に対する現状評価



4) 「必要な情報の得やすさ」に対する現状評価【Q2-32】

「小牧市はホームページや広報こまきなどによって必要な市政情報が得やすいまち」であるという問いに対して、全体で「そう思う」が 11.4%、「どちらかといえばそう思う」が 58.0%で、両者をあわせて現状を評価する割合が約 69%（男性約 65%、女性約 73%）となっています。


図 属性別-「必要な情報の得やすさ」に対する現状評価



5) 「地域活動・ボランティア活動の活発さ」に対する現状評価【Q2-33】

「小牧市は地域活動（自治会活動や防犯活動など）やボランティア活動が活発なまち」であるという問いに対して、全体で「そう思う」が7.6%、「どちらかといえばそう思う」が42.4%で、両者をあわせて現状を評価する割合が約50%（男性約46%、女性約53%）となっています。

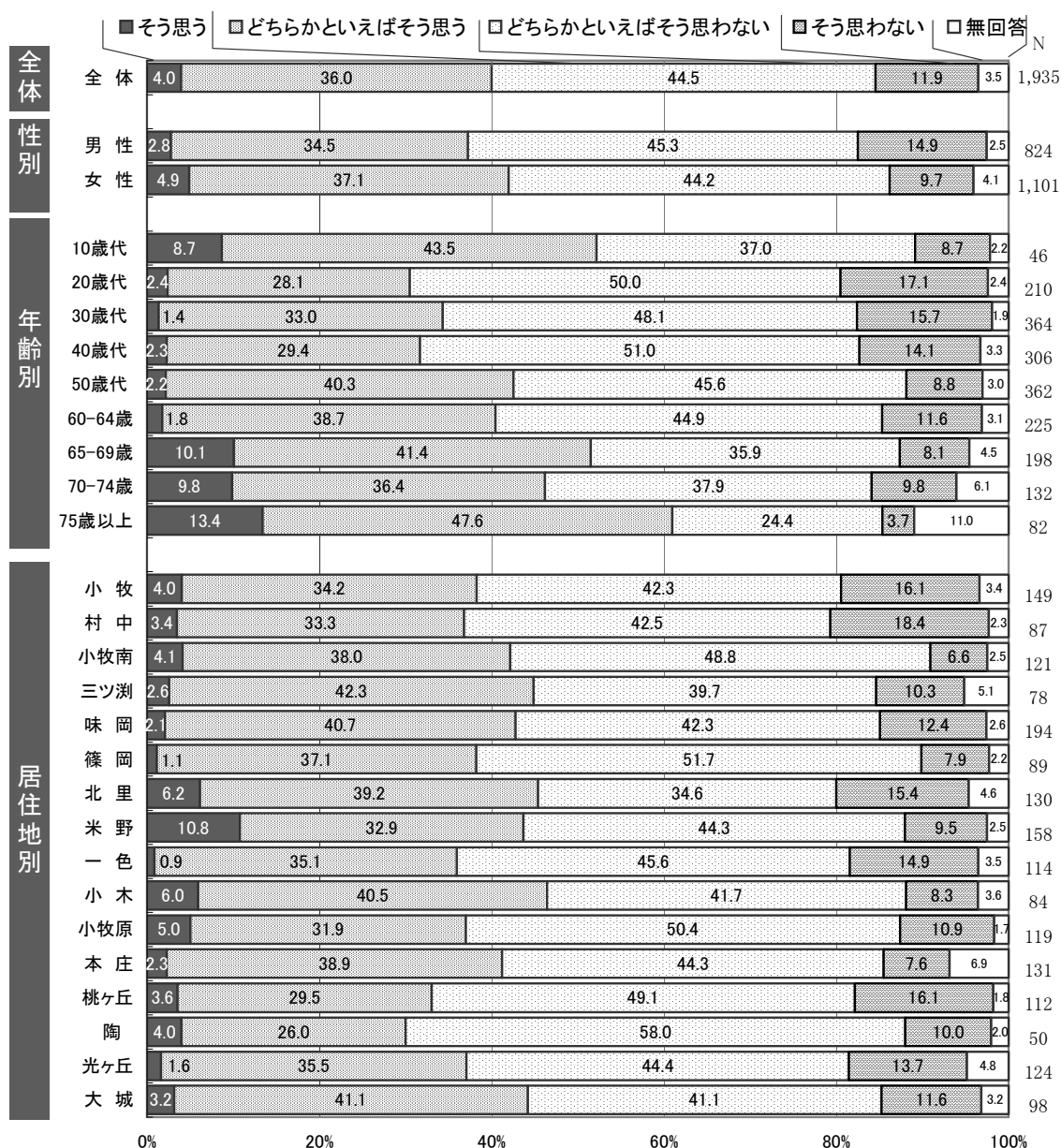
図 属性別-「地域活動・ボランティア活動の活発さ」に対する現状評価



6) 「市民と行政の協働」に対する現状評価【Q2-34】

「小牧市は市民と行政が一緒になってまちづくりに取り組んでいるまち」であるという問いに対して、全体で「そう思う」が4.0%、「どちらかといえばそう思う」が36.0%で、両者をあわせて現状を評価する割合が約40%（男性約37%、女性約42%）となっています。


図 属性別-「市民と行政の協働」に対する現状評価



7) 「多文化共生」に対する現状評価【Q2-35】

「小牧市は外国籍市民と日本人が地域で共に暮らしているまち」であるという問いに対して、全体で「そう思う」が14.4%、「どちらかといえばそう思う」が49.8%で、両者をあわせた割合は約64%（男性約63%、女性約65%）となっています。


図 属性別-「多文化共生」に対する現状評価



8) 「地域力」に対する総合的な現状評価【Q2-36】

「地域力」に対する総合的な現状評価として、「小牧市は人と人、人と地域の“絆”を実感できるまち」であるという問いに対して、全体で「そう思う」市民の割合が4.3%、「どちらかといえばそう思う」市民の割合が43.5%で、両者をあわせた割合は約48%（男性約45%、女性約50%）となっています。

図 属性別-「地域力」に対する総合的な現状評価




③誇り・魅力について

1) 「中心市街地の魅力」に対する現状評価【Q2-37】

「小牧市の中心市街地(小牧駅周辺)に魅力を感じる」という問いに対して、全体で「そう思う」が2.8%、「どちらかといえばそう思う」が16.3%で、両者をあわせた割合は約19%（男性約18%、女性約20%）となっています。

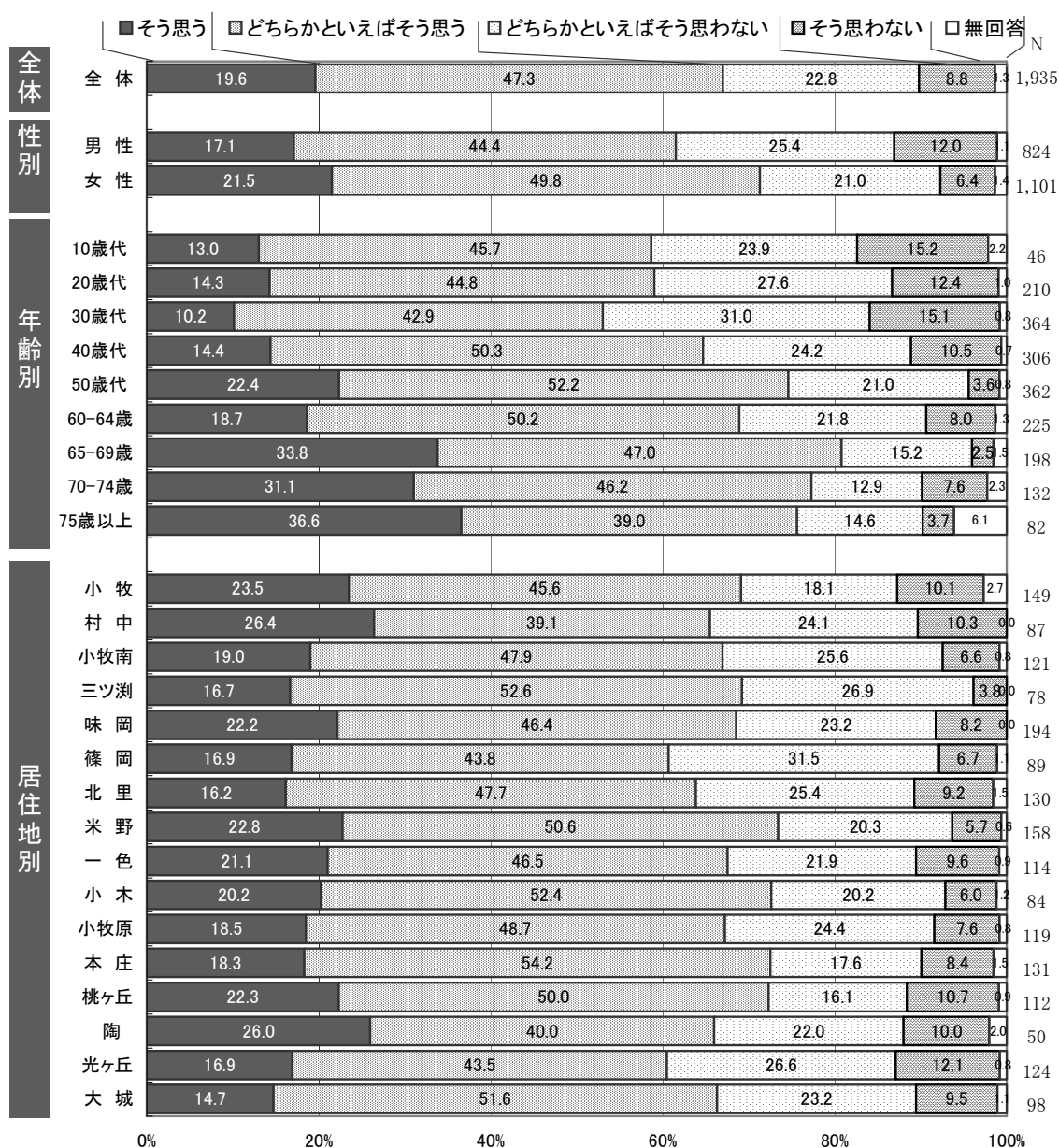
図 属性別-「中心市街地の魅力」に対する現状評価



2) 「メナード美術館や交響楽団」に対する現状評価【Q2-38】

「小牧市にメナード美術館や中部フィルハーモニー交響楽団があることを誇りに思う」という問いに対して、全体で「そう思う」が 19.6%、「どちらかといえばそう思う」が 47.3%で、両者をあわせた割合は約 67%（男性約 62%、女性約 71%）となっています。


図 属性別-「メナード美術館や交響楽団」に対する現状評価



3) 「公園や緑地」に対する現状評価【Q2-39】

「小牧市は公園や緑地が充実していると思う」という問いに対して、全体で「そう思う」が17.4%、「どちらかといえばそう思う」が49.7%で、両者をあわせた割合は約67%（男性約64%、女性約70%）となっています。

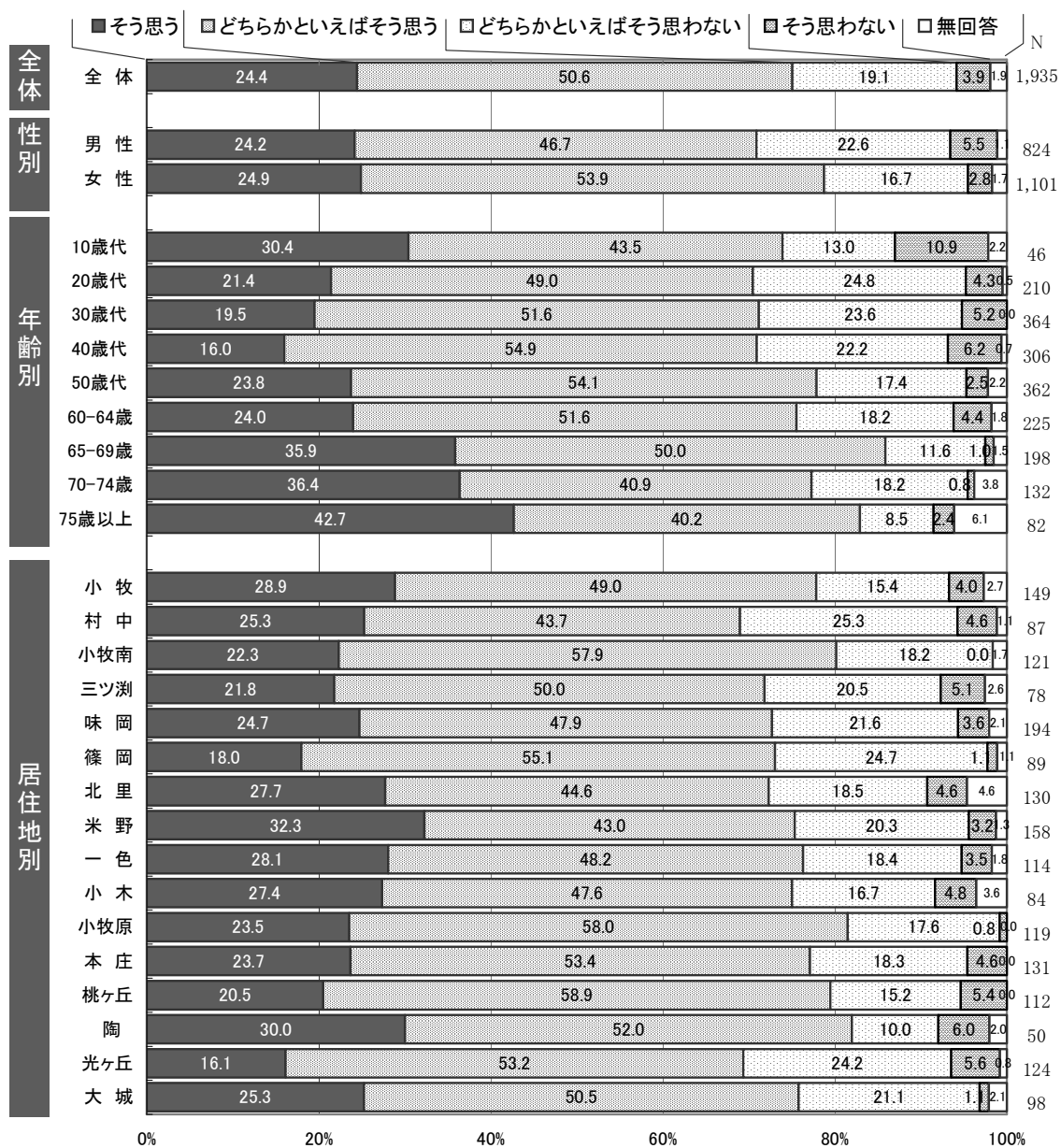
図 属性別-「公園や緑地」に対する現状評価



4) 「歴史・文化資源への誇り」に対する現状評価【Q2-40】

「小牧市の歴史・文化資源を誇りに思う」という問いに対して、全体で「そう思う」が24.4%、「どちらかといえばそう思う」が50.6%で、両者をあわせた割合は約75%（男性約71%、女性約79%）となっています。


図 属性別-「歴史・文化資源への誇り」に対する現状評価



5) 「文化・芸術・スポーツ活動の場や機会」に対する現状評価【Q2-41】

「小牧市は文化・芸術・スポーツ活動の場や機会が充実しているまち」であるという問いに対して、全体で「そう思う」が 12.5%、「どちらかといえばそう思う」が 47.9%で、両者をあわせた割合は約 60% (男性約 56%、女性約 64%) となっています。


図 属性別-「文化・芸術・スポーツ活動の場や機会」に対する現状評価



6) 「中心市街地の活気」に対する現状評価【Q2-42】

「小牧市は中心市街地（小牧駅周辺）に活気があり、清潔なまち」であるという問いに対して、全体で「そう思う」が3.7%、「どちらかといえばそう思う」が25.8%で、両者をあわせた割合は約30%（男性約26%、女性約32%）となっています。


図 属性別-「中心市街地の活気」に対する現状評価



7) 「誇り・魅力」に対する総合的な現状評価【Q2-43】

「誇り・魅力」に対する総合的な現状評価として、「小牧市は誇りの持てる魅力あるまち」であるという問いに対して、全体で「そう思う」市民の割合が7.1%、「どちらかといえばそう思う」市民の割合が46.5%で、両者をあわせた割合は約54%（男性約51%、女性約56%）となっています。

図 属性別-「誇り・魅力」に対する総合的な現状評価




④子どもについて

1) 「学校教育を支える学習環境」に対する現状評価【Q2-44】

「小牧市の学校教育を支える学習環境（校舎や教育器材など）に満足している、または十分と思う」という問いに対して、全体で「そう思う」が5.4%、「どちらかといえばそう思う」が53.4%で、両者をあわせた割合は約59%（男性約58%、女性約60%）となっています。


図 属性別-「学校教育を支える学習環境」に対する現状評価



2) 「出産や子育てのサポート体制や仕組み」に対する現状評価【Q2-45】

「小牧市は出産や子育てをサポートする体制や仕組みが整ったまち」であるという問いに対して、全体で「そう思う」が 13.4%、「どちらかといえばそう思う」が 51.0%で、両者をあわせた割合は約 64%（男性約 62%、女性約 67%）となっています。


図 属性別-「出産や子育てのサポート体制や仕組み」に対する現状評価



3) 「地域や家庭での子どもの見守り育て」に対する現状評価【Q2-46】

「小牧市は地域や家庭で子どもを見守り育てているまち」とあるという問いに対して、全体で「そう思う」が9.8%、「どちらかといえばそう思う」が51.7%で、両者をあわせた割合は約62%（男性約59%、女性約64%）となっています。


図 属性別-「地域や家庭での子どもの見守り育て」に対する現状評価



4) 「地域と連携した学校づくり」に対する現状評価【Q2-47】

「小牧市は地域と連携した学校づくりが進んでいるまち」とあるという問いに対して、全体で「そう思う」が7.5%、「どちらかといえばそう思う」が49.6%で、両者をあわせた割合は約57%（男性約53%、女性約61%）となっています。


図 属性別-「地域と連携した学校づくり」に対する現状評価



5) 「子ども」に対する総合的な現状評価【Q2-48】

「子ども」に対する総合的な現状評価として、「小牧市は子どもが健やかに成長できるまち」であるという問いに対して、全体で「そう思う」市民の割合が9.0%、「どちらかといえばそう思う」市民の割合が56.2%で、両者をあわせた割合は約65%（男性約61%、女性約69%）となっています。

図 属性別-「子ども」に対する総合的な現状評価




⑤持続について

1) 「職員の対応」に対する現状評価【Q2-49】

「小牧市の職員の対応に満足している」という問いに対して、全体で「そう思う」が8.1%、「どちらかといえばそう思う」が52.1%で、両者をあわせた割合は約60%（男性約59%、女性約62%）となっています。


図 属性別-「職員の対応」に対する現状評価



2) 「市民意向を取り入れた事業展開」に対する現状評価【Q2-50】

「小牧市は市民意向を取り入れた事業を展開していると思う」という問いに対して、全体で「そう思う」が2.8%、「どちらかといえばそう思う」が37.6%で、両者をあわせた割合は約40%（男性約40%、女性約41%）となっています。


図 属性別-「市民意向を取り入れた事業展開」に対する現状評価



3) 「無駄のない行政運営」に対する現状評価【Q2-51】

「小牧市は無駄のない行政運営が行われていると思う」という問いに対して、全体で「そう思う」が2.1%、「どちらかといえばそう思う」が28.8%で、両者をあわせた割合は約31%（男性約30%、女性約31%）となっています。


図 属性別-「無駄のない行政運営」に対する現状評価



4) 「資源循環型のまち」に対する現状評価【Q2-52】

「小牧市は環境にやさしい資源循環型のまち」であるという問いに対して、全体で「そう思う」が5.6%、「どちらかといえばそう思う」が48.2%で、両者をあわせた割合は約54%（男性約50%、女性約57%）となっています。


図 属性別-「資源循環型のまち」に対する現状評価



5) 「自家用車に頼らないまち」に対する現状評価【Q2-53】

「小牧市は自家用車に頼らなくても気軽に出かけられるまち」であるという問いに対して、全体で「そう思う」が3.8%、「どちらかといえばそう思う」が15.9%で、両者をあわせた割合は約20%（男性約18%、女性約21%）となっています。


図 属性別-「自動車に頼らないまち」に対する現状評価



6) 「健全な市政運営」に対する現状評価【Q2-54】

「小牧市は活力があり、市政が健全に運営されているまち」であるという問いに対して、全体で「そう思う」が 3.9%、「どちらかといえばそう思う」が 41.2%で、両者をあわせた割合は約 45%（男性約 45%、女性約 46%）となっています。


図 属性別-「健全な市政運営」に対する現状評価



7) 「持続」に対する総合的な現状評価【Q2-55】

「持続」に対する総合的な現状評価として、「小牧市は持続可能なまち（次の世代につながるまち）」であるという問いに対して、全体で「そう思う」市民の割合が7.3%、「どちらかといえばそう思う」市民の割合が48.6%で、両者をあわせた割合は約56%（男性約55%、女性約58%）となっています。

図 属性別-「持続」に対する総合的な現状評価



3 自由意見

小牧市のまちづくりについて、自由にご意見をいただきました。有効回答者全体の44.8%にあたる866人から1,274件のご意見をいただきました。

分野別では、「環境交通」や「都市基盤」、「保健福祉」、基本施策別では、「公共交通」や「道路」、「防犯・交通安全」などに関する意見が多くなっています。

表 施策別 自由意見件数

分野	基本施策	件数	割合	件数	割合
①市民生活	1 地域コミュニティ	28	2.2%	84	6.6%
	2 交流	48	3.8%		
	3 市民協働	7	0.5%		
	4 防災	1	0.1%		
	5 消防・救急	0	0.0%		
②環境交通	6 ごみ対策	55	4.3%	364	28.6%
	7 環境対策	32	2.5%		
	8 公共交通	173	13.6%		
	9 防犯・交通安全	104	8.2%		
③保健福祉	10 健康づくり	9	0.7%	187	14.7%
	11 地域医療	79	6.2%		
	12 子育て支援	61	4.8%		
	13 高齢者福祉	32	2.5%		
	14 障がい者（児）福祉	6	0.5%		
④教育文化	15 地域福祉	0	0.0%	64	5.0%
	16 学校教育	19	1.5%		
	17 生涯学習	20	1.6%		
	18 男女共同参画	0	0.0%		
	19 スポーツ	12	0.9%		
	20 文化・芸術	7	0.5%		
⑤都市基盤	21 歴史・文化財	6	0.5%	279	21.9%
	22 市街地整備	77	6.0%		
	23 道路	128	10.0%		
	24 水の供給	1	0.1%		
	25 汚水・排水処理	4	0.3%		
	26 河川・水路	8	0.6%		
⑥産業振興	27 公園・緑地・緑道	61	4.8%	31	2.4%
	28 農業	8	0.6%		
	29 商工業	19	1.5%		
⑦行政経営	30 観光	4	0.3%	154	12.1%
	31 情報の共有化	35	2.7%		
	32 税・財政	52	4.1%		
	33 行政運営	21	1.6%		
⑧その他	34 市民サービス	46	3.6%	111	8.7%
	35 まちづくり全般	66	5.2%		
	36 その他	45	3.5%		
合 計		1,274	100.0%	1,274	100.0%

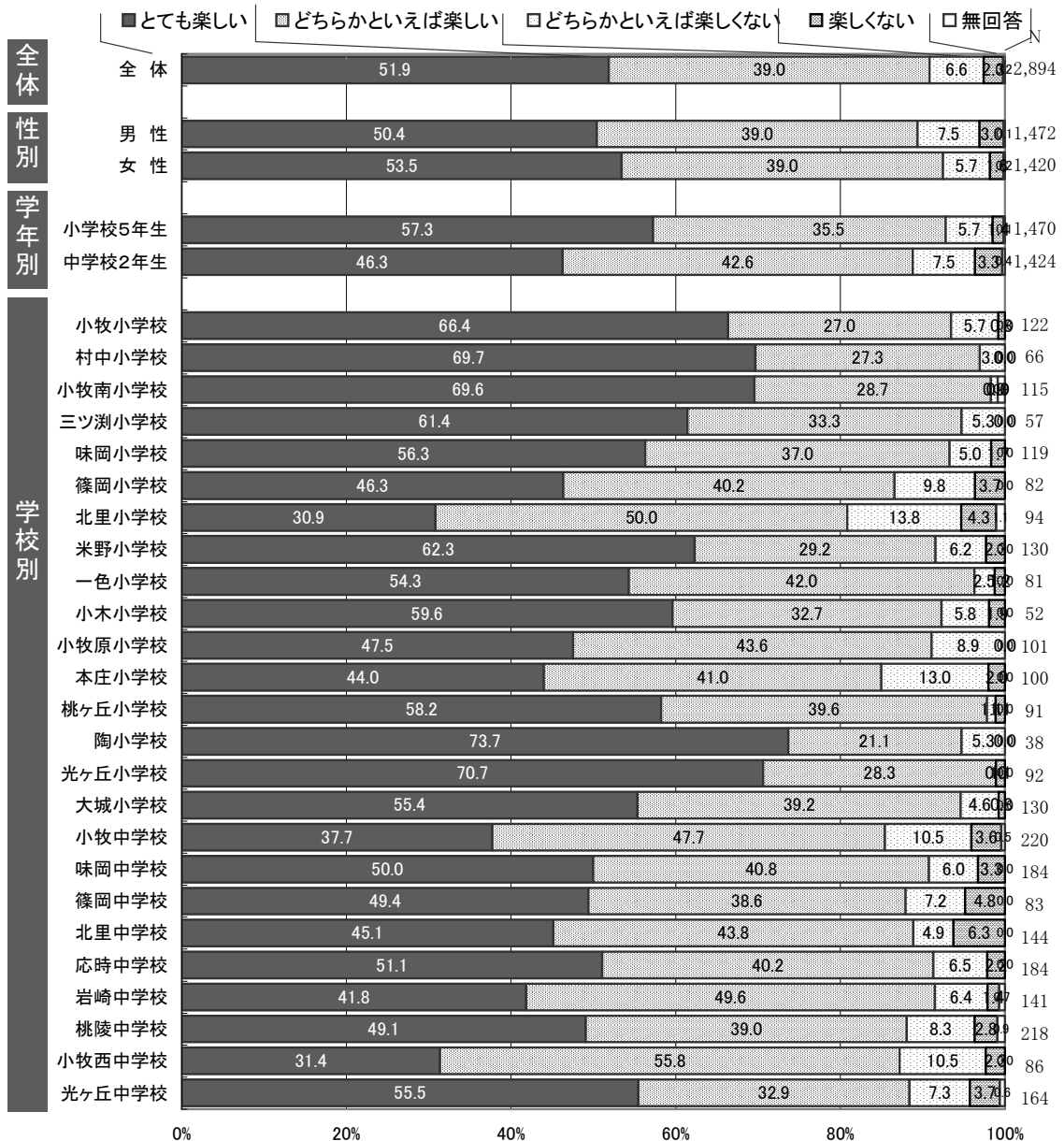
(2) 児童・生徒の意識と行動に関するアンケートの調査結果

①児童・生徒の意識や行動について

1) 学校について【Q2】

「学校は楽しいですか」という問いに対して、全体で「とても楽しい」が51.9%、「どちらかといえば楽しい」が39.0%で、両者をあわせると約91%（男性約89%、女性約93%）となっています。

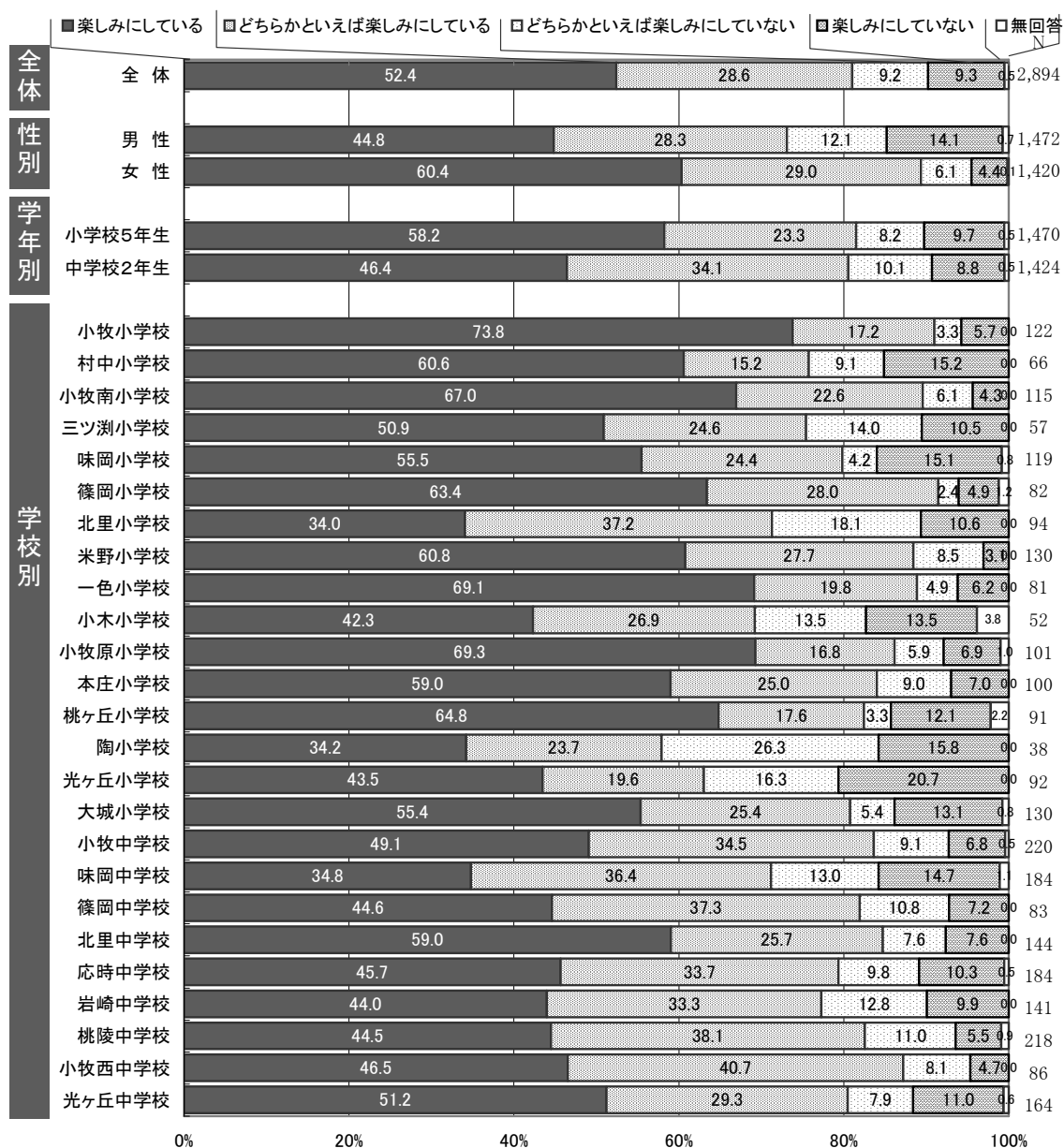
図 属性別-学校について



2) 市民まつり・平成夏まつりについて【Q3】

「市民まつりまたは平成夏まつりを楽しみにしていますか」という問いに対して、全体で「楽しみにしている」が52.4%、「どちらかといえば楽しみにしている」が28.6%で、両者をあわせると約81%（男性約73%、女性約89%）となっています。


図 属性別-市民まつり・平成夏まつりについて



3) きれいなまちについて【Q4】

「小牧のまちはポイ捨てがないきれいなまち」であるという問いに対して、全体で「そう思う」が 7.2%、「どちらかといえばそう思う」が 25.2%で、両者をあわせると約 32%（男性約 32%、女性約 33%）となっています。

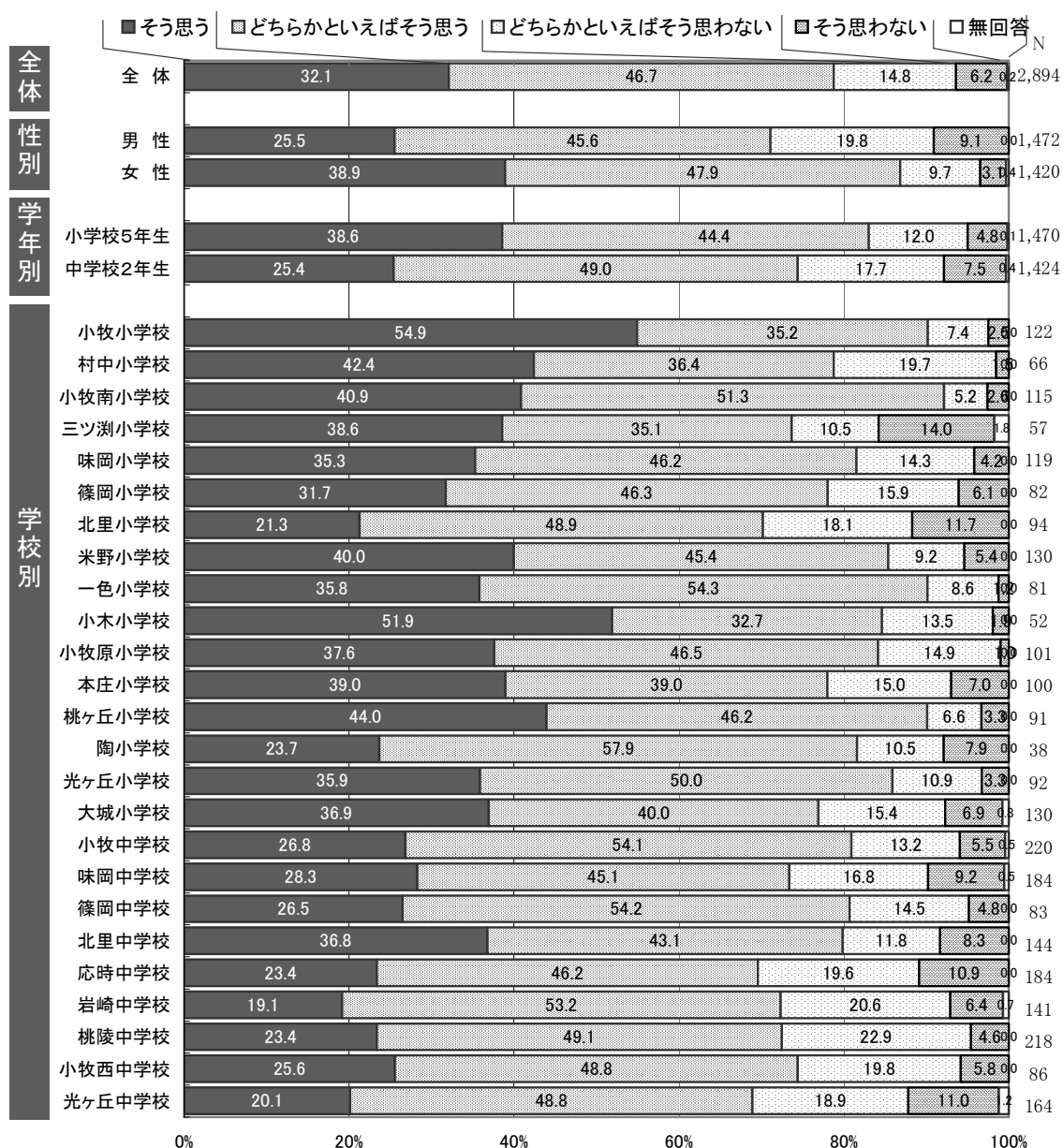
図 属性別-きれいなまちについて



4) ボランティア活動について【Q5】

「自分から進んでボランティア活動（まちをきれいにしたり、こまっている人を助ける活動）をしたいと思いますか」という問いに対して、全体で「そう思う」が32.1%、「どちらかといえばそう思う」が46.7%で、両者をあわせると約79%（男性約71%、女性約87%）となっています。


図 属性別-ボランティア活動について



5) 通学時の危険遭遇について【Q6】

「ここ1年で、通学時に、交通事故にあいそうになったり、見知らぬ人に声をかけられたりして、あぶないと思ったことがありますか」という問いに対して、全体で「よくある」が2.2%、「ときどきある」が12.9%で、両者をあわせると約15%（男性約15%、女性約15%）となっています。

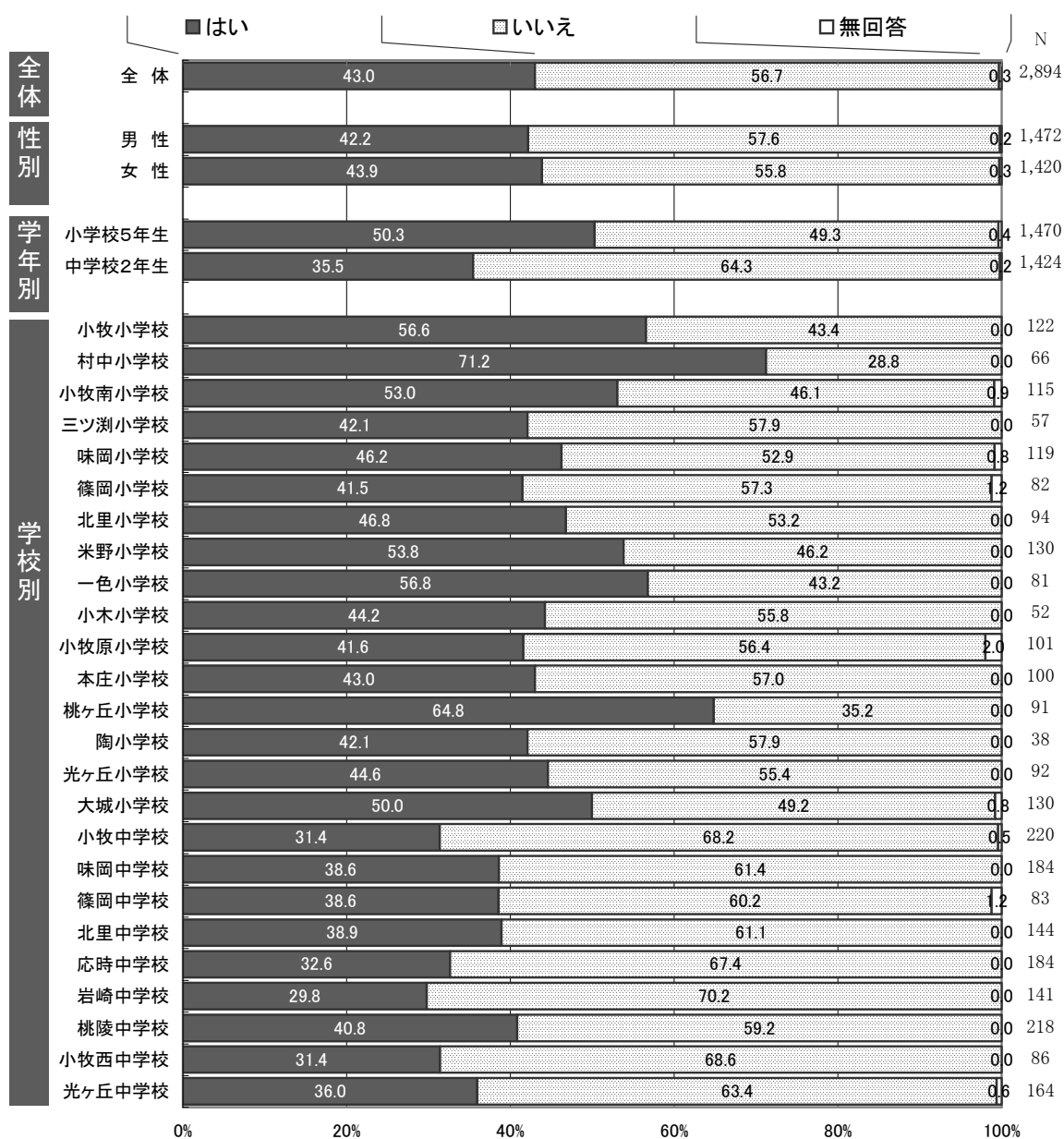
図 属性別-通学時の危険遭遇について



6) 災害への備えについて【Q7】

「地震など大きな災害が起きた時に備えて家族と話し合ったり、家族で準備をしていますか」という問いに対して、「している」が 43.0%（男性 42.2%、女性 43.9%）となっています。

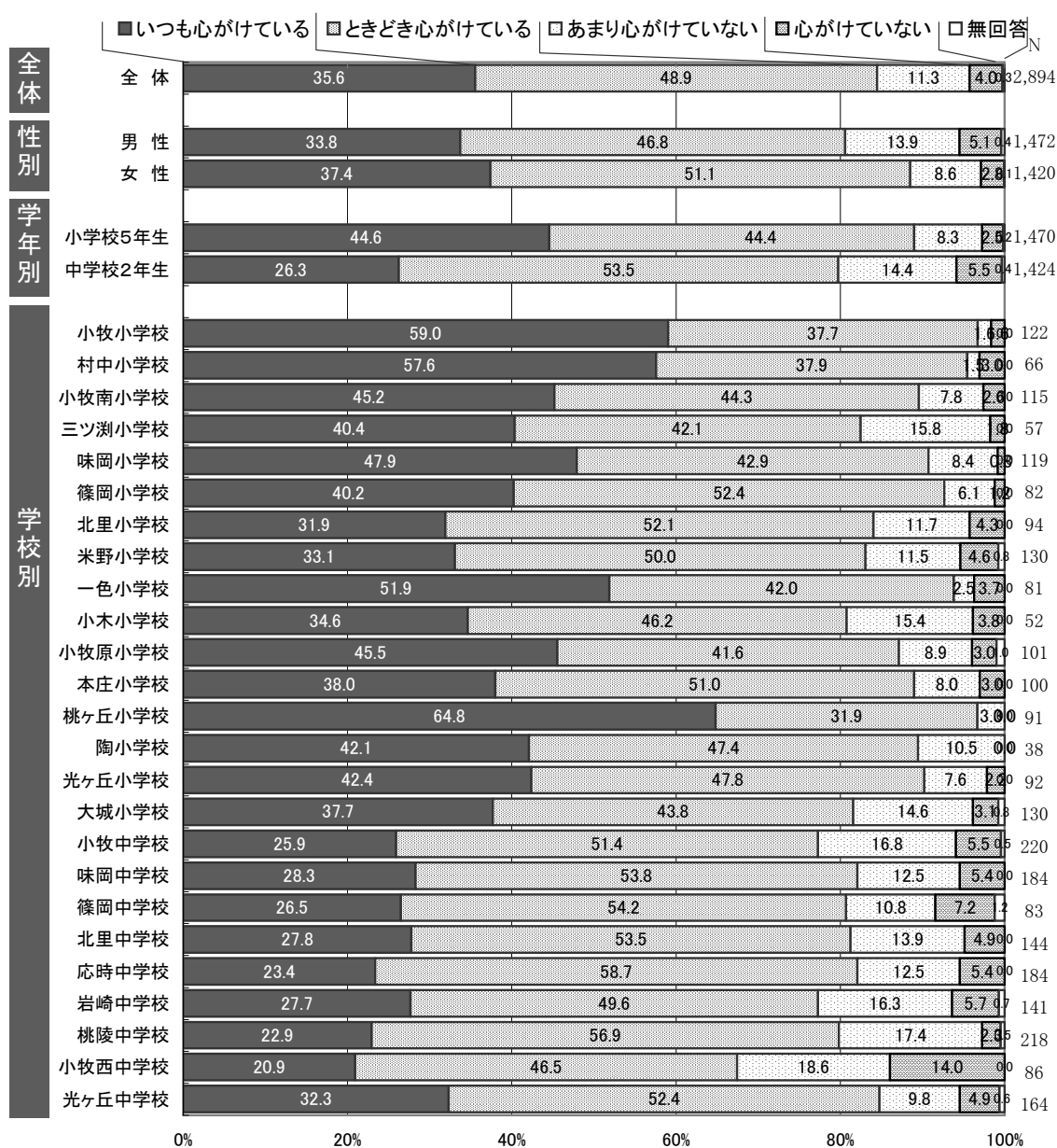
図 属性別-災害への備えについて



7) 環境対策について【Q8】

「日頃からゴミの分別やリサイクルをしたり、電気や水の節約に心がけていますか」という問いに対して、全体で「いつも心がけている」が35.6%、「ときどきは心がけている」が48.9%で、両者をあわせると約85%（男性約81%、女性89%）となっています。


図 属性別-環境対策について



8) 地域3あい事業の認知度について【Q9】

「地域3あい事業を知っていますか」という問いに対して、「知っている」が6.2%（男性5.8%、女性6.6%）となっています。


図 属性別-地域3あい事業の認知度について



9) 地域3あい事業の参加について【Q10】

「地域3あい事業に参加したことがありますか」という問いに対して、「参加したことがある」が2.9%（男性3.1%、女性2.7%）となっています。


図 属性別-地域3あい事業の参加について



10) 図書館や市民センターの図書室の利用について【Q11】

「図書館や市民センター（東部・北里・味岡）の図書室を使いますか」という問いに対して、全体で「よくつかう」が15.5%、「ときどきつかう」が40.2%で、両者をあわせると約56%（男性約52%、女性60%）となっています。

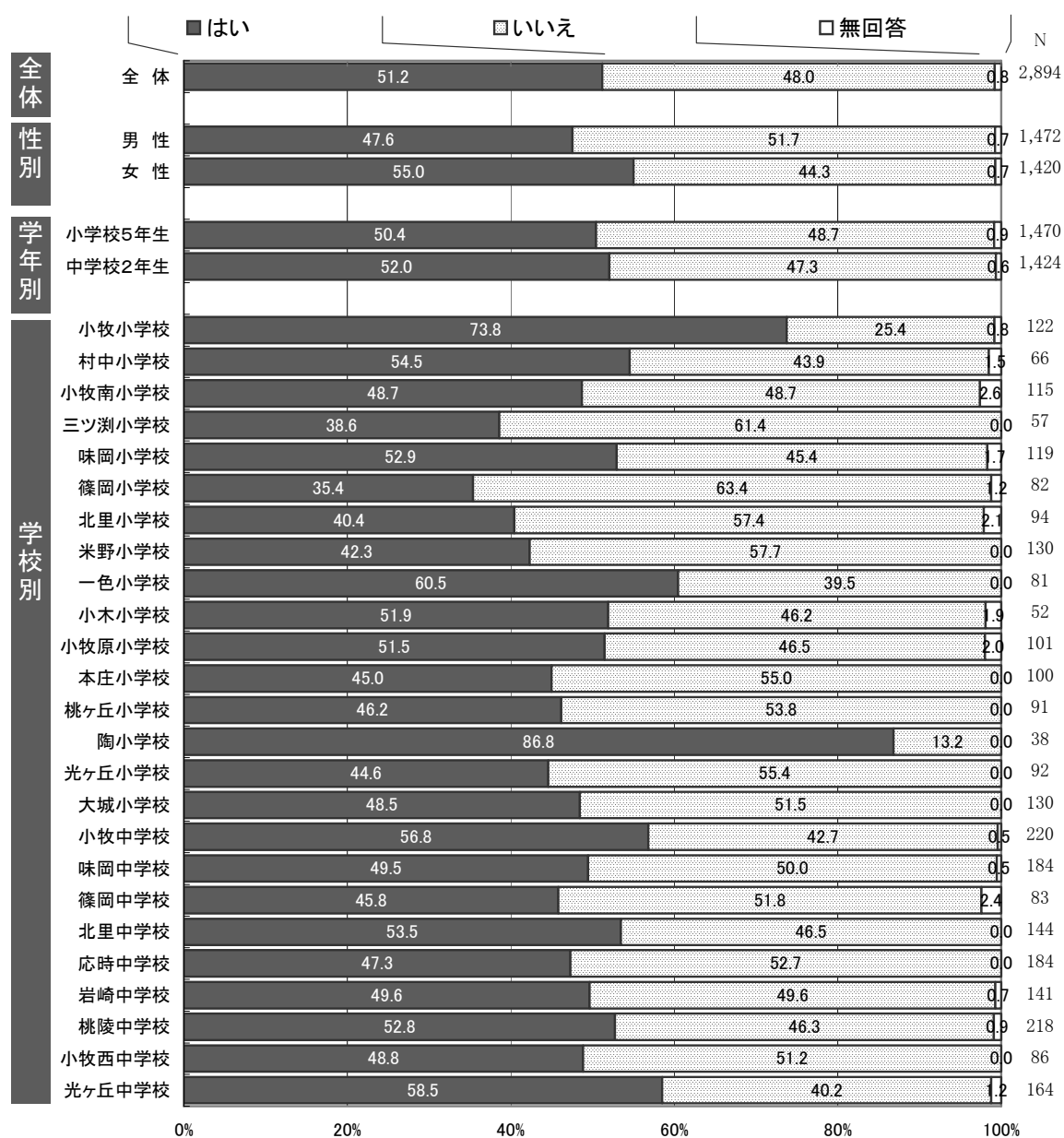
図 属性別-図書館や市民センターの図書室の利用について



11) 広報こまきやホームページについて【Q12】

「広報こまきや小牧市のホームページを見たことがありますか」という問いに対して、「見たことがある」が51.2%（男性47.6%、女性55.0%）となっています。

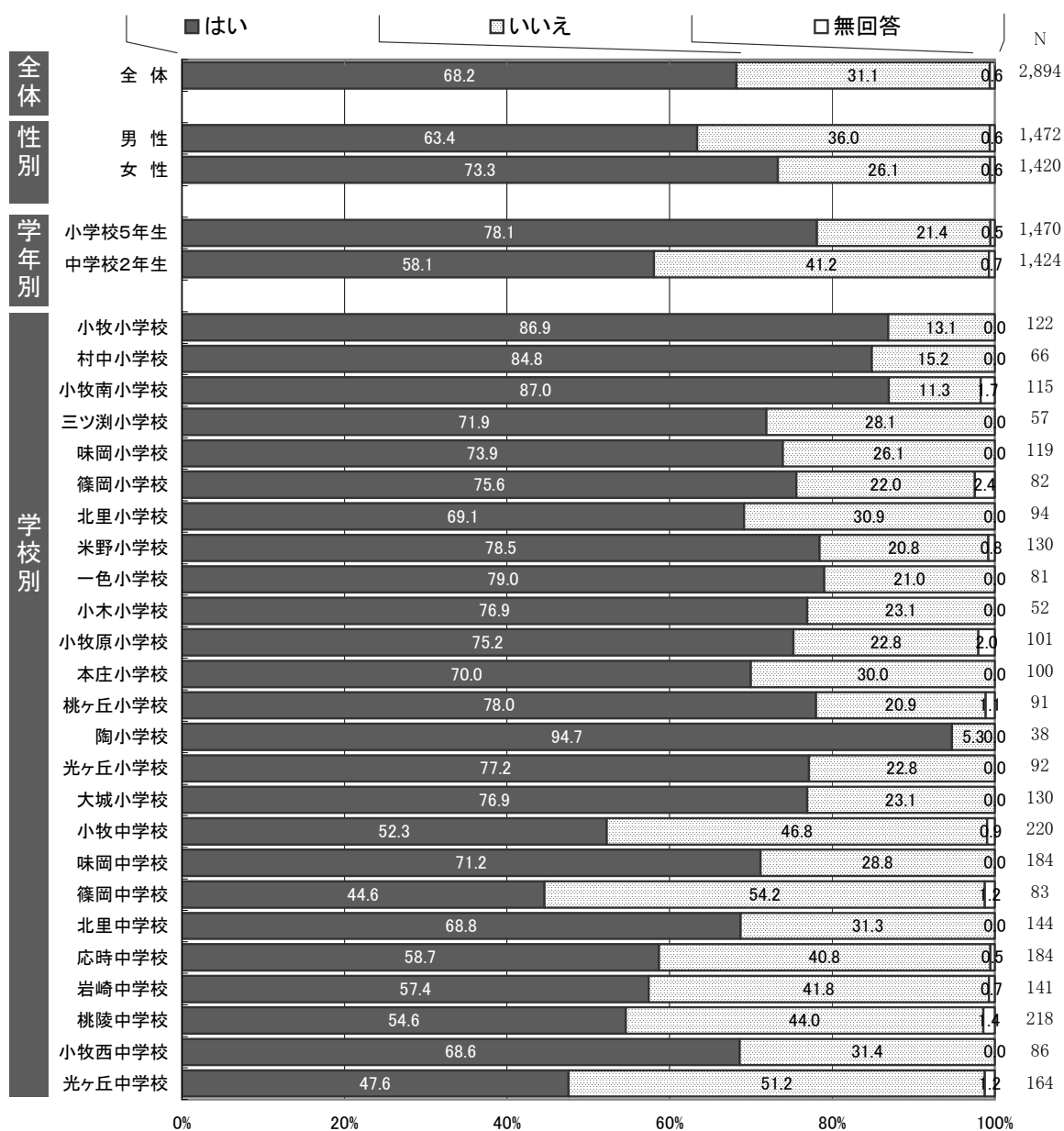
図 属性別-広報こまきやホームページについて



12) 周囲の人から受け入れられた経験について【Q13】

「お父さんお母さんやまわりの人から“あなたがいてくれてよかった”“あなたのことが大好きだよ”という気持ちを聞いたことがありますか」という問いに対して、「はい」が68.2%（男性63.4%、女性73.3%）となっています。

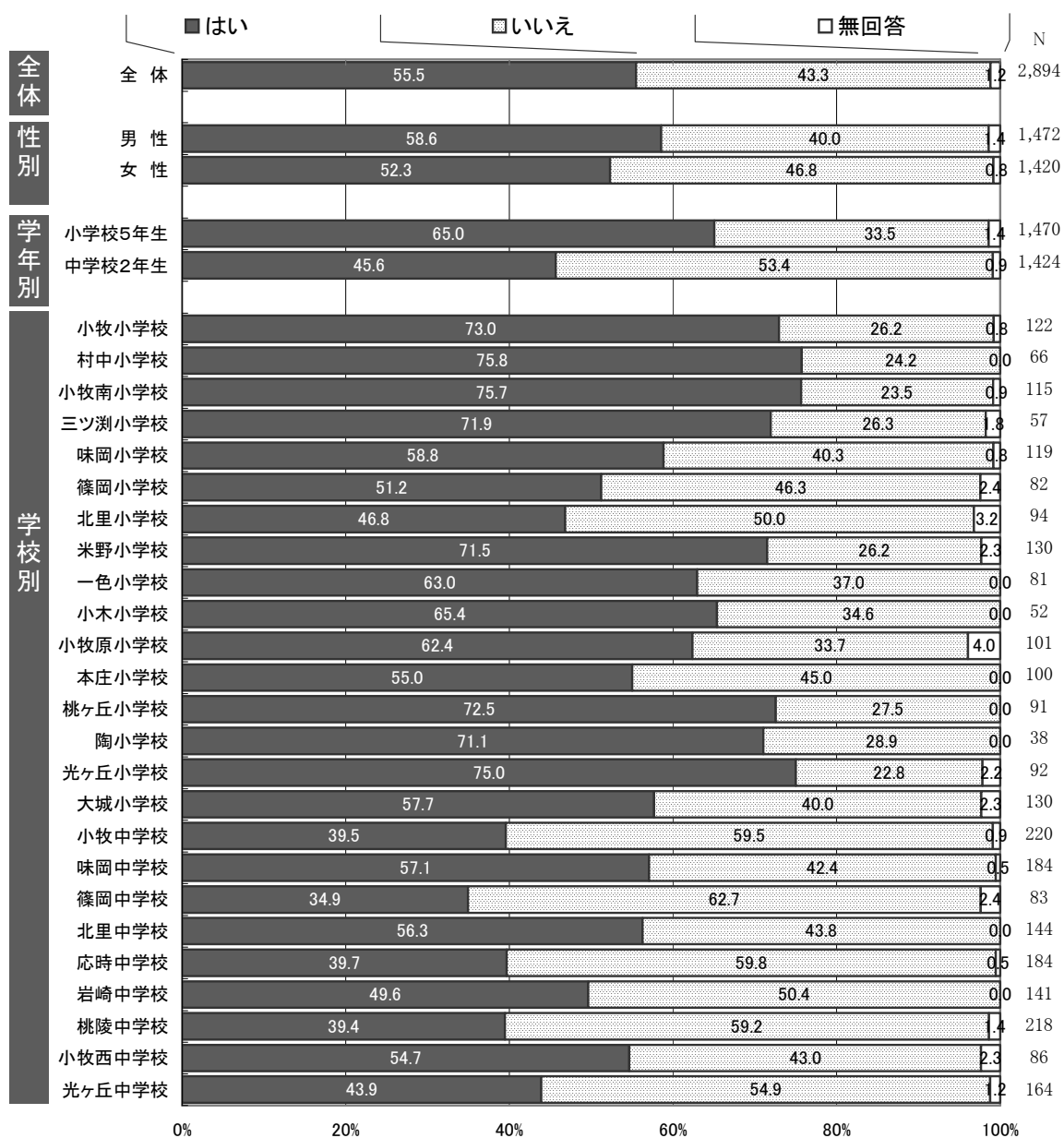
図 属性別-周囲の人から受け入れられた経験について



13) 自己肯定感について【Q14】

「いやな面もあるが、そんな自分も含めて今の自分を好きといえますか」という問いに対して、「はい」が55.5%（男性58.6%、女性52.3%）となっています。

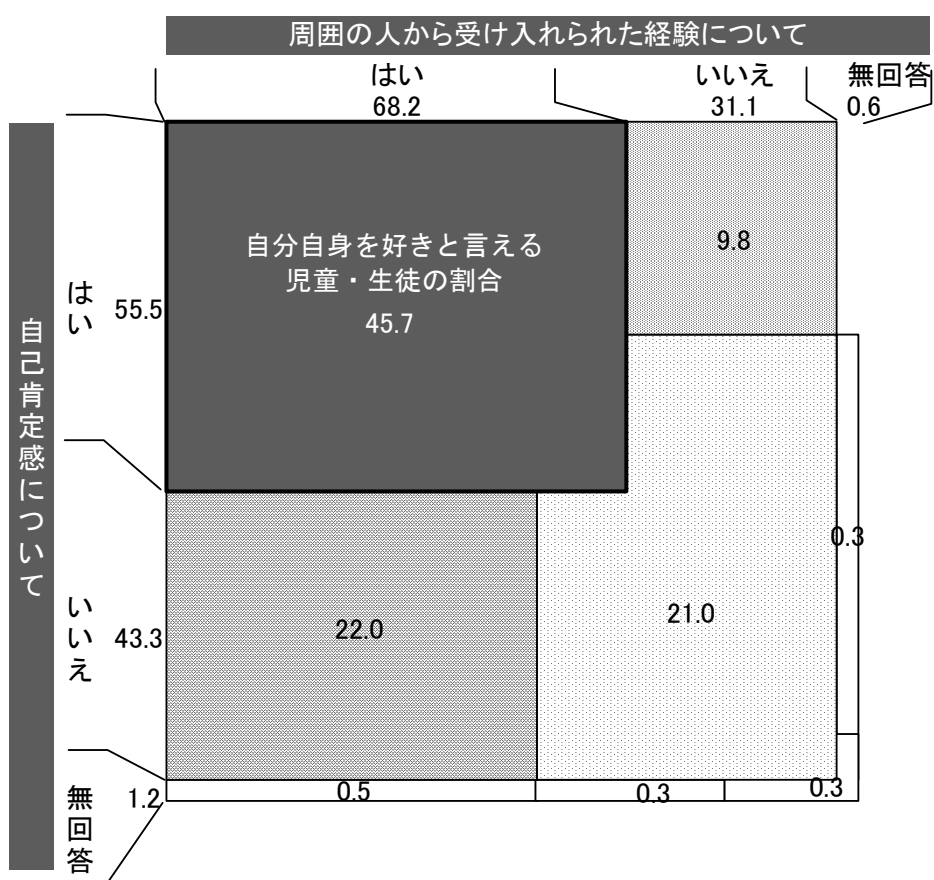
図 属性別-自己肯定感について



14) 周囲の受け入れと自己肯定感の関係について【Q13×Q14】

「お父さんお母さんやまわりの人から“あなたがいてくれてよかった”“あなたのことが大好きだよ”という気持ちを聞いたことがありますか」という問いに対して「はい」と回答し、かつ「いやな面もあるが、そんな自分も含めて今の自分を好きといえますか」という問いに対して「はい」と回答する児童・生徒の割合は全回答者のうち45.7%となっています。

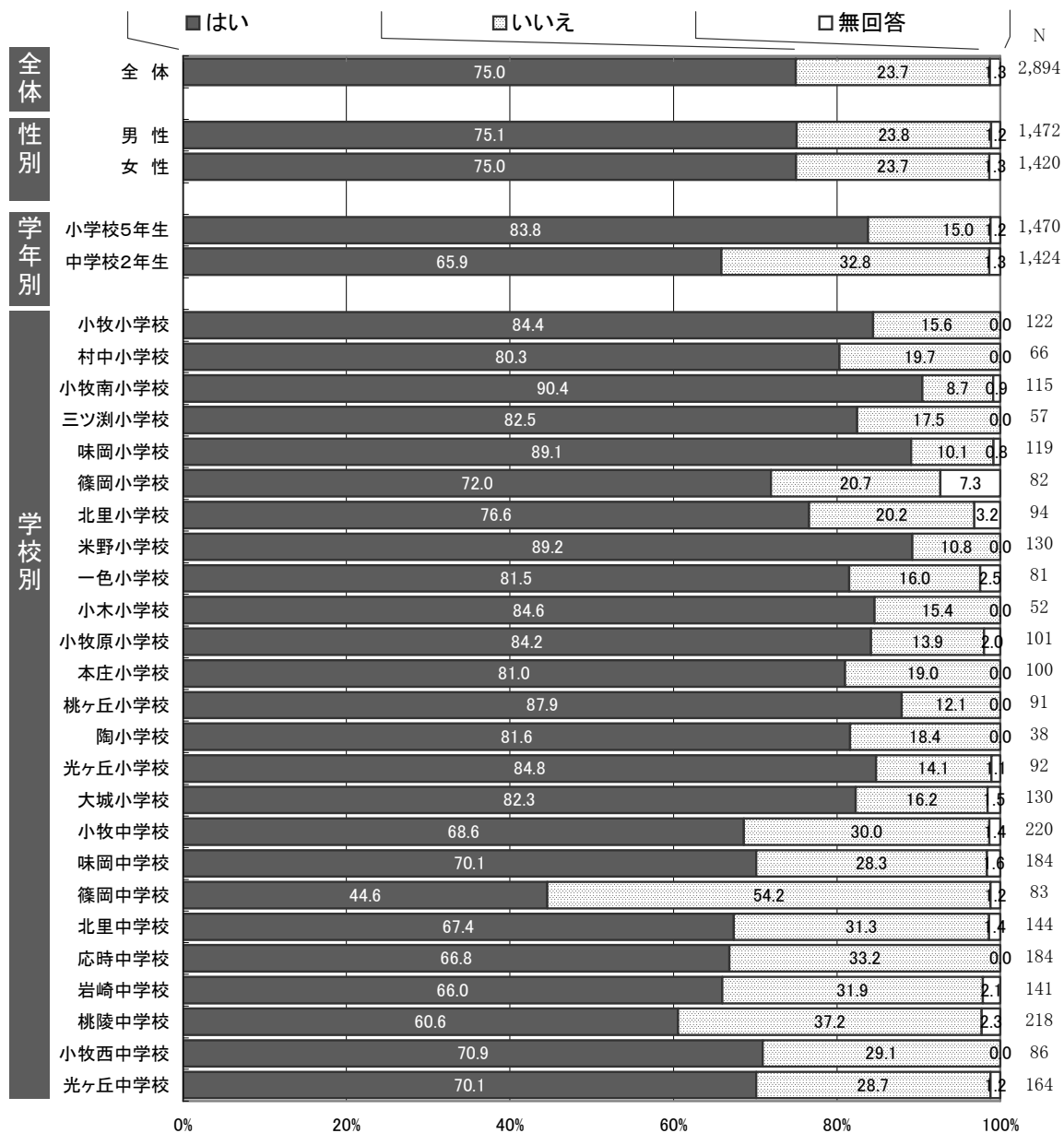
図 周囲の受け入れと自己肯定感の関係について



15) 居留意向について【Q15】

「これからもずっと小牧に住みたいと思いますか」という問いに対して、「そう思う」が75.0%（男性75.1%、女性75.0%）となっています。

図 属性別-居留意向について



②自由意見

「小牧市がこんなまちになったらいいな」ということを自由にご意見をいただきました。有効回答者全体の64.7%にあたる1,873人から2,232件のご意見をいただきました。

内容別では、「ごみのない・きれいなまち」に関する意見が最も多く、以下、「事故や犯罪のない安全なまち」、「緑の多いまち・環境にやさしいまち」、「楽しい・便利なまち」などに関する意見が多くなっています。

表 内容別 自由意見件数

区分	件数	割合	主な意見
①ごみのない・きれいなまち	997	44.7%	きれいなまち、ごみゼロのまち、ポイ捨てのないまち など
②事故や犯罪のない安全なまち	384	17.2%	安全なまち、犯罪のないまち、事故のないまち、いじめのないまち など
③緑の多いまち・環境にやさしいまち	361	16.2%	自然を大切にするまち、緑の多いまち、環境にやさしいまち など
④楽しい・便利なまち	319	14.3%	楽しいまち、便利なまち、店・施設・公園・遊び場等を増やす など
⑤助けあう・やさしいまち	132	5.9%	助けあうまち、やさしいまち、思いやりのあるまち、ボランティアが盛ん など
⑥交通の便の良いまち	62	2.8%	交通の便の良いまち、道路を広くする、ピーチライナー跡の活用 など
⑦都会・有名なまち	60	2.7%	もっと都会になってほしい、人口を増やす、有名なまち など
⑧明るい・元気なまち	57	2.6%	明るいまち、元気なまち など
⑨お金のかからないまち	42	1.9%	お金のかからないまち、税金・物価をやすくしてほしい など
⑩あいさつができるまち	26	1.2%	あいさつができるまち など
⑪今のままのまち	15	0.7%	今のままでいい など
⑫その他	88	3.9%	学校に関する意見 など
合計	2,232	100.0%	

※複数の項目の内容を含む意見については各項目に重複してカウントしている。

5 参考資料

①調査票

<第6次小牧市総合計画策定に向けた市民意識調査>

市民生活の現状についてのアンケート

調査ご協力をお願い

日頃から市政にご理解とご協力をいただき、誠にありがとうございます。

小牧市では現在、これからの10年のまちづくりの基本である新しい総合計画（第6次小牧市総合計画）づくりを進めているところです。

第6次小牧市総合計画では、まちづくりの進み具合を数値で測るための“ものさし”、いわゆる「指標」を設けます。そして、現状値を踏まえて、将来の目標値を定め、数値の移り変わりを見ていながら、効果の高い施策や事業を展開していきたいと考えています。

この調査は、市政や市の現状に対する満足度などの現状値を把握するため実施するもので、18歳以上の市民の皆様の中から無作為に抽出した3,000人を対象に実施します。回答は無記名です。集計結果は公表させていただく予定ですが、個人が特定されることはありません。

お忙しいところ誠に恐縮ですが、調査の趣旨をご理解のうえ、ご協力をお願いします。

平成20年4月

小 牧 市

ご記入にあたってのお願い

- 封筒の宛名の方が答えられない場合、ご本人に代わってご家族の方がお答えください。
(その場合、「あなた(回答者)ご自身について」には回答された方のことをご記入ください)
- ご回答は設問ごとの指示に従い、番号に○印をつけてください。
- この調査票は、**5月11日(日)まで**にご記入のうえ、同封しました返信用の封筒に入れ、ご投函ください。切手は不要です。
- ご不明な点がございましたら、下記までお問合せください。

<連絡先>

小牧市 企画部 企画課 企画経営係 担当：鍛冶屋、古田
TEL：76-1105 e-mail:kikakuka@city.komaki.lg.jp

総合計画ってなに？

総合計画は、本市の最上位の計画であり、まちづくりの指針となるもので、市がめざすまちづくりの方向や、それを実現するための施策などを定める重要なものです。

つまり、「小牧市をこんなまちにしたい」という思いを『まちの将来像』として描き、それを実現するために何をすればよいかを決めている計画が総合計画です。



ホームページでは、第6次小牧市総合計画の策定経過をお知らせしていますので、ご覧ください。

なお、「第5次小牧市総合計画」は、市役所2階情報コーナーや市ホームページで閲覧することができます。

小牧市ホームページ <http://www.city.komaki.aichi.jp>

※「目的別で探す」－「市政・まちづくり」－「総合計画」からご覧ください

*****ここからが設問です*****

1 皆さんの暮らしの現状などについて

皆さんの暮らしの現状などについてお伺いします。以下の設問にお答えください。

- ・「はい」または「いいえ」で回答する設問は、どちらかに○印をつけてください。
- ・その他の設問は、あなたのお考えに最も近い番号を1つだけ選んで○印をつけてください。

●まちづくりについての意識

設問1	あなたは、「小牧市の総合計画（現在は第5次総合計画です）」を知っていますか？	はい	いいえ
設問2	あなたは、「まちづくりや身近な地域づくり（市や地域の会合、清掃活動やボランティア活動など）」に関心がありますか？	はい	いいえ
設問3	あなたは、「まちづくりや身近な地域づくり（市や地域の会合、清掃活動やボランティア活動など）」に参加し、活動をしたいと思えますか？ または、していますか？	はい	いいえ

●日常生活の現状について

設問4	あなたは、「健康づくり」のために日頃から気をつけていることがありますか？（例：食事のカロリー・バランス、飲酒、喫煙、エレベータを使わず階段を使うなど）	はい	いいえ
設問5	あなたは、週に1度は運動をしていますか？ （例：ウォーキング、ジョギング、テニス、水泳など）	はい	いいえ
設問6	あなたは、日頃から「文化・芸術」に親しんでいますか？ （例：読書、書道、ピアノ、絵画、コンサート・音楽鑑賞など）	はい	いいえ
設問7	あなたは、「小牧（またはお住まいの地域）の歴史や文化」に興味・関心がありますか？	はい	いいえ
設問8	あなたは、隣近所の人や地域で支えあう暮らしを心がけていますか？	はい	いいえ
設問9	あなたは、防犯のために、日頃から出かけるときなど隣近所への声かけをしていますか？	はい	いいえ
設問10	あなたがお住まいの住宅には、「住宅用火災警報器」が設置されていますか？（設置場所：寝室、階段）	はい	いいえ
設問11	あなたの家庭では、日頃から地震や水害などの備えをしていますか？（例：非常用持ち出し袋の用意、避難場所の確認など）	はい	いいえ
設問12	あなたは、日頃から環境にやさしい取り組みを心がけていますか？（例：節電、冷暖房の節約、低公害車の利用など）	はい	いいえ
設問13	あなたは、日常（通勤・通学や買い物など）の移動手段として、公共交通の利用を心がけていますか？	はい	いいえ
設問14	あなたには、悩みを気軽に相談できる人や場所がありますか？	はい	いいえ
設問15	あなたは、「地域活動（自治会活動や防犯活動など）やボランティア活動」に積極的に参加していますか？	はい	いいえ
設問16	あなたは、ここ1年で「まちづくり」に関する学習会や意見交換会などに参加したことがありますか？	はい	いいえ
設問17	ここ1年で、あなたは「学校行事」に参加したことがありますか？ （例：運動会、文化祭、廃品回収、学校開放など）	はい	いいえ
設問18	あなたは家庭菜園を行っていますか、または行いたいと考えていますか？	はい	いいえ
設問19	あなたは、身近な地域で採れた農産物を買うように心がけていますか？	はい	いいえ

設問 20	あなたは小牧の特産品、名産品として何があるか知っていますか？	はい	いいえ
設問 21	あなたは、ここ1年で「市役所の窓口」を利用したことがありますか？	はい	いいえ
→設問21-1 【設問21で「はい」と回答したのみお答えください】			
あなたは、市役所の窓口で行う「届出・手続き・証明書交付等の手続き」は、分かりやすく簡単だと感じていますか？		1 そう思う 2 どちらかといえばそう思う 3 どちらかといえばそう思わない 4 そう思わない	

2 小牧市のまちの現状について

「新しい総合計画」では、「安全・安心」「地域力」「誇り・魅力」「子ども」「持続」をキーワードとする5つの戦略計画を位置づけ、重点的にまちづくりに取り組むことを考えています。

小牧市のまちの現状に関する以下のそれぞれの項目について、あなたのお考えに最も近い番号を1つだけ選んで○印をつけてください。

●安全・安心について

設 問		そう 思う	ば ど ち ら か と い え ば そ う 思 う	ば ど ち ら か と い え ば そ う 思 わ な い	そ う 思 わ な い
設問 22	あなたは、「小牧市民病院」に満足している、または頼りになると思う	4	3	2	1
設問 23	小牧市の「通学路などの歩道や道路」は、歩きやすいと感じる	4	3	2	1
設問 24	小牧市の「水」は安全で美味しいと感じる	4	3	2	1
設問 25	小牧市は「犯罪や災害への不安が少ないまち」だと思う	4	3	2	1
設問 26	小牧市は「高齢者や障がい者が安心して暮らせるまち」だと思う	4	3	2	1
設問 27	小牧市は「心身ともに健康で暮らせるまち」だと思う	4	3	2	1

総合的に見て

設問 28	小牧市は「安全・安心でいきいきと暮らせるまち」だと思う	4	3	2	1
-------	-----------------------------	---	---	---	---

●地域力について

設問	そう思う	どちらかといえばそう思う	どちらかといえばそう思わない	そう思わない
設問 29 あなたは、「市民まつりまたは平成夏まつり」に満足している、または楽しみにしている	4	3	2	1
設問 30 あなたは、「職場や学校、地域などで男女の区別なく活動ができています」と思う	4	3	2	1
設問 31 小牧市は「市民の意見を聴く機会が充実している」と思う	4	3	2	1
設問 32 小牧市はホームページや広報こまぎなどによって「必要な市政情報が得やすいまち」だと思う	4	3	2	1
設問 33 小牧市は「地域活動（自治会活動や防犯活動など）やボランティア活動が活発なまち」だと思う	4	3	2	1
設問 34 小牧市は「市民と行政が一緒になってまちづくりに取り組んでいるまち」だと思う	4	3	2	1
設問 35 小牧市は「外国籍市民と日本人が地域で共に暮らしているまち」だと思う	4	3	2	1

総合的に見て

設問 36 小牧市は「人と人、人と地域の“絆”を実感できるまち」だと思う	4	3	2	1
--------------------------------------	---	---	---	---

●誇り・魅力について

設問	そう思う	どちらかといえばそう思う	どちらかといえばそう思わない	そう思わない
設問 37 小牧市の「中心市街地（小牧駅周辺）」に魅力を感じる	4	3	2	1
設問 38 小牧市に「メナード美術館や中部フィルハーモニー交響楽団」があることを誇りに思う	4	3	2	1
設問 39 小牧市は「公園や緑地が充実している」と思う	4	3	2	1

設問 40	小牧市の「歴史・文化資源」を誇りに思う（例：小牧山、秋葉祭や小牧祭の山車、棒の手など有形無形の文化財など）	4	3	2	1
設問 41	小牧市は「文化・芸術・スポーツ活動の場や機会が充実しているまち」だと思う	4	3	2	1
設問 42	小牧市は「中心市街地（小牧駅周辺）に活気があり、清潔なまち」だと思う	4	3	2	1



総合的に見て

設問 43	小牧市は「誇りの持てる魅力あるまち」だと思う	4	3	2	1
-------	------------------------	---	---	---	---

●子どもについて

設 問		そう思う	どちらかといえ ばそう思う	どちらかといえ ばそう思わない	そう思わない
設問 44	小牧市の「学校教育」を支える学習環境（校舎や教育器材など）に満足している、または十分と思う	4	3	2	1
設問 45	小牧市は「出産や子育てをサポートする体制や仕組みが整ったまち」だと思う（例：医療費助成、乳幼児健診、保育園、児童クラブ など）	4	3	2	1
設問 46	小牧市は「地域や家庭で子どもを見守り育てているまち」だと思う（例：子ども会、地域3あい事業、児童館 など）	4	3	2	1
設問 47	小牧市は「地域と連携した学校づくりが進んでいるまち」だと思う	4	3	2	1



総合的に見て

設問 48	小牧市は「子どもが健やかに成長できるまち」だと思う	4	3	2	1
-------	---------------------------	---	---	---	---

●持続について

設問	そう思う	どちらかといえ ばそう思う	どちらかといえ ばそう思わない	そう思わない
設問 49 小牧市の「職員の対応」に満足している	4	3	2	1
設問 50 小牧市は「市民の意向を取り入れた事業を展開している」と思う	4	3	2	1
設問 51 小牧市は「無駄のない行政運営が行われている」と思う	4	3	2	1
設問 52 小牧市は「環境にやさしい資源循環型のまち」だと思う	4	3	2	1
設問 53 小牧市は「自家用車に頼らなくても気軽に出かけられるまち」だと思う	4	3	2	1
設問 54 小牧市は「活力があり、市政が健全に運営されているまち」だと思う	4	3	2	1



設問 55 小牧市は「持続可能なまち」(次の世代につながるまち) だと思う	4	3	2	1
---------------------------------------	---	---	---	---

3 あなた(回答者) ご自身について

設問 56 あなたの性別は? <1つに○印>

1. 男性 2. 女性

設問 57 あなたの年齢は? <1つに○印>

1. 10歳代 2. 20歳代 3. 30歳代 4. 40歳代 5. 50歳代
6. 60～64歳 7. 65～69歳 8. 70～74歳 9. 75歳以上

設問 58 あなたのお住まいの小学校区はどれですか？ <1つに○印>

- | | | | |
|-------------|------------|-------------|------------|
| 1. 小牧小学校区 | 2. 村中小学校区 | 3. 小牧南小学校区 | 4. 三ツ瀧小学校区 |
| 5. 味噌小学校区 | 6. 篠岡小学校区 | 7. 北里小学校区 | 8. 米野小学校区 |
| 9. 一色小学校区 | 10. 小木小学校区 | 11. 小牧原小学校区 | 12. 本庄小学校区 |
| 13. 桃ヶ丘小学校区 | 14. 陶小学校区 | 15. 光ヶ丘小学校区 | 16. 大城小学校区 |
- ※小学校区がわからない方は、町名をご記入ください 小牧市_____

設問 59 あなたは小牧市に住んで、通算何年になりますか？ <1つに○印>

- | | | |
|---------------|---------------|--------------|
| 1. 2年未満 | 2. 2年以上5年未満 | 3. 5年以上10年未満 |
| 4. 10年以上20年未満 | 5. 20年以上30年未満 | 6. 30年以上 |

設問 60 あなたの職業は？ <1つに○印>

- | | | | |
|-------|--------------------|---------|--------|
| 1. 農業 | 2. 会社員・団体職員 | 3. 自営業 | 4. 公務員 |
| 5. 学生 | 6. パート・アルバイト | 7. 専業主婦 | 8. 求職中 |
| 9. 無職 | 10. その他（具体的に_____） | | |

4 小牧市のまちづくりについて自由な意見をお聞かせください

長時間にわたり、お疲れ様でした。ご協力ありがとうございます。
締め切りの**5月11日（日）**までに、ポストにご投函くださるようお願い申し上げます。



児童・生徒の意識や行動に関するアンケート

質問は、問1～問15までです。あてはまる番号ひとつに○をつけてください。

問1 あなたの性別はどちらですか？

- 1 男 2 女

問2 学校は楽しいですか？

- 1 とても楽しい
2 どちらかといえば楽しい
3 どちらかといえば楽しくない
4 楽しくない

問3 あなたは、「市民まつりまたは平成夏まつり」を楽しみにしていますか？

- 1 楽しみにしている
2 どちらかといえば楽しみにしている
3 どちらかといえば楽しみにしていない
4 楽しみにしていない

問4 小牧のまちは^すポイ捨てがないきれいなまちだと思いますか？

- 1 そう思う
2 どちらかといえばそう思う
3 どちらかといえばそう思わない
4 そう思わない

問5 あなたは、自分からすすんでボランティア活動（まちをきれいにしたり、こまっている人を助ける活動）をしたいと思いませんか？

- 1 そう思う
2 どちらかといえばそう思う
3 どちらかといえばそう思わない
4 そう思わない

問6 ここ1年で、あなたが学校へ通学するとき、交通事故にあいそうになったり、見知らぬ人に声をかけられたりして、あぶないと思ったことがありますか？

- 1 よくある
2 ときどきある
3 あまりない
4 ない

問7 あなたは、地しんなど大きな災^ど害^ごが起きたときに備えて家族と話し合^しったり、家族で準備を^じしていますか？

- 1 している
2 していない

裏にもつづきます



問 8 あなたは、日ごろからごみの分別やりサイクルをしたり、電気や水せつやくを節約することに心がけていますか？

- 1 いつも心がけている
- 2 ときどきは心がけている
- 3 あまり心がけていない
- 4 心がけていない

問 9 あなたは地域3じきょうあい事業を知っていますか？

- 1 知っている
- 2 知らない

問 10 あなたは地域3じきょうあい事業に参加したことがありますか？

- 1 参加したことがある
- 2 参加したことがない

問 11 あなたは図書館や市民センター（東部・北里・味岡）の図書室をつかいますか？

- 1 よくつかう
- 2 ときどきつかう
- 3 あまりつかわない
- 4 ほとんどつかわない

問 12 あなたは「広報こまき」や小牧市のホームページを見たことがありますか？

- 1 見たことがある
- 2 見たことがない

問 13 お父さんお母さんやまわりの人から「あなたがいてくれてよかった」「あなたのことが大好きだよ」と言う気持ちを聞いたことがありますか？

- 1 はい
- 2 いいえ

問 14 いやな面もあるが、そんな自分も含めて今の自分を好きといえますか？

- 1 はい
- 2 いいえ

問 15 あなたはこれからもずっと小牧に住みたいと思いますか？

- 1 そう思う
- 2 そう思わない

★ずっと住みたいと思う理由、住みたくないと思う理由があれば書いてください

★そのほか、小牧市がこんなまちになったらいいな、など自由に書いてください

質問は以上です。ありがとうございました。

小牧市市民意向調査結果
—報告書—

発行	小牧市企画部企画課 〒485-8650 愛知県小牧市堀の内一丁目1番地 TEL 0568-76-1105 FAX 0568-75-5714
発行日	平成20年12月